

SISTEMAS DE INFORMAÇÃO



ÁREA PROGRAMÁTICA 2.1

VIVARIO
SAÚDE

Setor de Sistemas de Informação

Coordenador: Silvio Maffei

Consultora: Paola Dias

CTA
MAIO / JUNHO / JULHO
2013

SUMÁRIO

1- APRESENTAÇÃO	pg 03
2- RESULTADOS DA VARIÁVEL 1 – PLANILHA SAP	pg 04
3- RELATÓRIO DE JUSTIFICATIVAS DA VARIÁVEL 1	pg 07
4- EVOLUÇÃO DA VARIÁVEL 1 – 2012 / 2013	pg 14
5- GRÁFICOS DE EVOLUÇÃO DA VARIÁVEL 1 – 2012 / 2013	pg 17
6- RESULTADOS DA VARIÁVEL 2 – PLANILHA SAP	pg 26
7- RELATÓRIO DE JUSTIFICATIVAS DA VARIÁVEL 2	pg 28
8- EVOLUÇÃO DA VARIÁVEL 2 – 2012 / 2013	pg 42
9- RESULTADOS DA VARIÁVEL 3 – PLANILHA SAP	pg 52
10- RELATÓRIO DE JUSTIFICATIVAS DA VARIÁVEL 3	pg 55
11- EVOLUÇÃO DA VARIÁVEL 3 – 2013	pg 58
12- COMPARATIVO DE PRODUÇÃO SIA 1º E 2º TRIMESTRES – 2012 / 2013 ...	pg 61
13- PRODUÇÃO PORTAL OSINFO 2013 – JANEIRO A JUNHO	pg 65

APRESENTAÇÃO

O presente documento tem como objetivo apresentar os resultados dos indicadores de desempenho das variáveis 1, 2 e 3 alcançados pelos profissionais das equipes de saúde da família e das equipes de saúde bucal no trimestre que compreende os meses de maio, junho e julho de 2013.

Além dos resultados dos indicadores de desempenho apresentaremos também dados relativos ao Sistema de informação Ambulatorial - SIA e aos dados de produção que alimentam o portal das OSS – OSINFO.

A área programática 2.1 utiliza o sistema de prontuário eletrônico Vitacare desde junho de 2011. O sistema está em funcionamento em cada unidade com servidores locais e não necessita de link de internet para o seu funcionamento. As informações são enviadas a um Datacenter uma vez ao dia. Este servidor central consolida todas as informações da área, gerando relatórios que são utilizados pelas equipes de gestão da OSS e da CAP. O processo de condução do projeto ocorre com reuniões quinzenais na OSS com a presença de técnicos do sistema de prontuário eletrônico Vitacare, representantes da CAP 2.1 e com os profissionais do setor de informações da OSS. As reuniões têm como objetivo pilotar o projeto realizando o monitoramento dos chamados ao suporte realizados pelos profissionais das equipes de saúde, acompanhar a consistência dos relatórios gerados pelo sistema e monitorar as customizações realizadas a partir das solicitações da SAP.

Atualmente os principais problemas relacionados ao sistema e que vêm sendo cobrados da empresa são:

- Baixa qualidade do suporte no tempo de resposta aos chamados abertos com as devidas soluções dos problemas apresentados;
- Alta inconsistência dos relatórios e arquivos gerados no concentrador (Datacenter);
- Erros antigos de regras de registro, obrigatoriedade de campos e consistência de dados.

QUADRO DE INDICADORES - PARTE VARIÁVEL 1							ÍNDICE
Responsável pela informações:		SILVIO ALEXANDRE FIGUEIRA MAFFEI			CPF: 025.745.287-78		
Período: mm/aaaa a mm/aaaa		05/2013 a 07/2013					
AP:		2.1			% de metas atingidas 100,00%		
	Ação	Indicadores	Fórmula de cálculo	Fonte	Periodicidade da Avaliação	Meta	Resultado do período
1	Implantação de comissões de prontuários nas unidades	Proporção de unidades de saúde da família com comissões de prontuários implantadas	$\frac{\text{N}^\circ \text{ de unidades com comissões implantadas}}{\text{N}^\circ \text{ de unidades com equipes de Saúde da Família}} \times 100$	Prontuário Eletrônico (PEP)	A partir do 7º mês de contrato (se contrato novo) Trimestral	100%	100,00%
2	Acompanhamento do cadastramento no Cadastro Nacional de Estabelecimentos de Saúde (SCNES)	Proporção de profissionais de saúde cadastrados	$\frac{\text{N}^\circ \text{ de profissionais cadastrados no SCNES}}{\text{N}^\circ \text{ de profissionais contratados e cadastrados no prontuário}} \times 100$	Prontuário Eletrônico (PEP) + arquivo exportação do CNES	Trimestral	90%	93,02%
3	Porcentagem de consultas ao paciente pelo seu próprio médico de família	Proporção de consultas realizadas pelo próprio médico de família alcançadas por cada equipe	$\frac{\text{N}^\circ \text{ de consultas médicas realizadas a pacientes da equipe pelo próprio médico da equipe}}{\text{N}^\circ \text{ de consultas médicas realizadas a pacientes da equipe na unidade}} \times 100$	Prontuário Eletrônico (PEP)	Trimestral	60% a 90%	86,23%
4	Acompanhamento do plano de trabalho odontológico	Proporção de altas no tratamento odontológico, dos usuários cadastrados	$\frac{\text{N}^\circ \text{ de altas realizadas}}{\text{total de usuários que iniciaram o tratamento (acumulativo para os últimos 12 meses para numerador e denominador)}} \times 100$	Prontuário Eletrônico (PEP)	Trimestral (a partir do 7º mês de implantação de nova unidade de saúde / equipe)	80%	86,21%
5	Programação anual de atividades das unidades	Proporção de unidades com programação entregue até 05 de fevereiro do ano corrente ou até 30 dias após inauguração de nova clínica	$\frac{\text{Numero de programação recebidas das unidades}}{\text{total de unidades}} \times 100$	Prontuário Eletrônico (PEP)	Trimestral	100%	100,00%
6	Acompanhamento do cronograma de atividades propostas pelas unidades.	Proporção de atividades realizadas	$\frac{\text{Numero de atividades realizadas}}{\text{total de atividades previstas no trimestre}} \times 100$	Prontuário Eletrônico (PEP)	Trimestral (a partir do 4º mês de implantação da clínica)	80%	98,59%

7	Percentual de escolas no território com atividades de promoção, prevenção e assistência acompanhadas pelas ESF e ESB	Proporção de escolas cobertas na área da unidade	Numero de escolas que receberam alguma ação de saúde no período $\frac{\text{total}}{\text{de escolas da área}} \times 100$	Prontuário Eletrônico (PEP)	Trimestral	80%	98,03%
8	Informatização dos postos de trabalho	Proporção de consultórios e salas de procedimentos com terminais do prontuário eletrônico	Nº de consultórios e outros postos de trabalho com terminais do prontuário eletrônico $\frac{\text{total de consultórios e outros postos de trabalho registrados no CNES (*)}}{\text{total de consultórios e outros postos de trabalho registrados no CNES (*)}} \times 100$	Prontuário Eletrônico (PEP)	Trimestral	100%	100,00%
9	Acesso a utilização de insumos para saúde bucal	Percentual de escovação dental supervisionada com entrega de kits de Saúde Bucal nas escolas e creches públicas no território	Total de alunos com escovação supervisionada com entrega de kits individuais aos alunos das escolas e creches públicas $\frac{\text{total de alunos das escolas e creches públicas da área de abrangência da unidade}}{\text{total de alunos das escolas e creches públicas da área de abrangência da unidade}} \times 100$	Prontuário Eletrônico (PEP)	Trimestral	90%	109,91%
10	Custo médio de medicamentos prescritos por usuário,	Custo médio de medicamentos prescritos por usuário	Somatório do valor das prescrições médicas das ESF nos últimos 3 meses $\frac{\text{nº de usuários atendidos pelos médicos das ESF nos últimos 3 meses (REMUME e não REMUME)}}{\text{nº de usuários atendidos pelos médicos das ESF nos últimos 3 meses (REMUME e não REMUME)}}$	Prontuário Eletrônico (PEP)	Trimestral (a partir do 4º mês da clínica)	Max. R\$ 51,78	R\$ 11,38
11	Custo médio de serviços de apoio a diagnóstico e terapia prescritos por usuário	Custo médio de serviços de apoio a diagnóstico e terapia prescritos por usuário	Somatório do valor dos exames de SADT solicitados por médicos das ESF (fonte valores tabela SIGTAP) $\frac{\text{No total de usuários atendidos pelos médicos das ESF nos últimos 3 meses}}{\text{No total de usuários atendidos pelos médicos das ESF nos últimos 3 meses}}$	Prontuário Eletrônico (PEP)	Trimestral (a partir do 4º mês da Clínica)	Max. R\$ 41,80	R\$ 15,87
12	Abastecimento regular das unidades	Proporção de unidades de saúde com declaração do diretor/gerente que estão regularmente abastecidas	Nº de declarações de abastecimento adequado $\frac{\text{no de unidades recebendo apoio a gestão}}{\text{no de unidades recebendo apoio a gestão}} \times 100$	Declaração de abastecimento feito pelo diretor / gerente da unidade	Trimestral	100%	100,00%

13	Descentralização do fornecimento de insulina	Proporção de unidades que realizam o fornecimento	$\frac{\text{N}^\circ \text{ de unidades que realizam o fornecimento registrados pelo prontuário}}{\text{No total de unidades na área (D)}} \times 100$ (D) No total de unidades na área (**)	Prontuário Eletrônico (PEP)	Trimestral	100%	100,00%
14	Descentralização do fornecimento de medicamentos para asma	Proporção de unidades que realizam o fornecimento	$\frac{\text{N}^\circ \text{ de unidades que realizam o fornecimento registrados pelo prontuário}}{\text{No total de unidades na área (***)}} \times 100$	Prontuário Eletrônico (PEP)	Trimestral	100%	100,00%
15	Descentralização do fornecimento de medicamentos para Tuberculose e hanseníase	Proporção de unidades que realizam o fornecimento	$\frac{\text{N}^\circ \text{ de unidades que realizam o fornecimento}}{\text{n}^\circ \text{ total de unidades na área (**)}} \times 100$	Prontuário Eletrônico (PEP)	Trimestral	100%	100,00%
16	Descentralização do fornecimento de medicamentos controlados	Proporção de unidades que realizam o fornecimento	$\frac{\text{N}^\circ \text{ de unidades que realizam o fornecimento registrados pelo prontuário}}{\text{No total de unidades na área (***)}} \times 100$	Prontuário Eletrônico (PEP)	Trimestral	80%	100,00%
17	Regularidade no envio da produção (BPA) e SIAB	Proporção de unidades que informaram em dia	$\frac{\text{No de unidades com comprovação de envio pelo prontuário}}{\text{No total de unidades na área}} \times 100$	Protocolo de envio pelo Prontuário Eletrônico (PEP)	Trimestral	100%	100,00%
18	Regularidade no envio dos indicadores de desempenho (variáveis 2 e 3) aos profissionais das equipes	Proporção de profissionais da ESF e ESB que receberam mensalmente por email pelo PEP o envio do resultado de indicadores de desempenho (variáveis 2 e 3) de sua unidade	$\frac{\text{No de profissionais das ESF e ESB que receberam mensalmente por email pelo PEP o envio do resultado de indicadores de desempenho (variáveis 2 e 3), SIA e SIAB de sua unidade}}{\text{No total de profissionais de ESF e ESB na área}} \times 100$	Protocolo de envio de email pelo Prontuário Eletrônico (PEP)	Trimestral	100%	100,00%

(*) entende-se como outros postos de trabalho, sala imunização, acolhimento mãe-bebê, sala da criança, sala da mulher, sala de hipertensão e diabetes, recepção (1 computador por equipe), sala de procedimentos, sala dos ACS e AVS (1 computador por equipe), farmácia, sala de administração, sala raio X (se houver) e sala ultrassonografia (se houver);

(**) para o denominador que representa o número de alunos em escolas e creches públicas, o prontuário eletrônico deve disponibilizar um cadastro de escolas e creches na área de abrangência, com as informações do número de alunos, endereço do estabelecimento e equipes de SF e de SB que estão vinculadas com ações de saúde;

RELATÓRIO DE JUSTIFICATIVAS DA VARIÁVEL 1

Indicador 1: Proporção de unidades de saúde da família com comissões de prontuários mantidas

Resultado do período: 100%

Todas as unidades da A.P 2.1 possuem comissão de prontuário implantada e mantida. O prontuário permitir ao gerente/diretor registrar no módulo de cadastro da unidade a existência da comissão de prontuário, a periodicidade das reuniões, participantes e as atas de cada reunião.

Indicador 2: Proporção de profissionais de saúde cadastrados

Resultado do período: 93,02%

Após a importação da base municipal no prontuário eletrônico o gerente atualiza o CNES no PEP para cálculo o indicador e as inconsistências são apresentadas para correção. Justificam-se os resultados abaixo da meta exigida, por duas situações importantes: Contratação de novos profissionais e presença de profissionais que não fazem parte da equipe com o login ativo no prontuário eletrônico. Os novos profissionais já foram incluídos na base do CNES e as incoerências existentes serão corrigidas após dia 20-08, data que a nova base municipal será importada para o PEP.

Indicador 3: Percentagem de consultas ao paciente pelo seu próprio médico de família

Resultado do período: 86,23%

Todas as unidades estão dentro da meta, exceto Vilas Canoas (99,16%) e Dom Helder (96,81%) que estão com o resultado acima de 90%.

O resultado de Vila Canoas está diferente de 100% por erro de registro efetuado com o login da gerente. O psiquiatra que realiza o matriciamento na unidade Vila Canoas utilizou o a senha da gerente para registrar as consultas realizadas na unidade registrando o procedimento consulta médica na atenção básica provocando o

resultado de 99,16%. A gerente já foi informada e comunicada que essa situação deverá ser evitada e, em paralelo foi encaminhada para DICA da CAP a solicitação de permissão de abertura de login dos profissionais de psicologia e psiquiatria nas unidades matriciadas por eles. O login não foi aberto anteriormente por gerar glosa na produção (BPA) dos profissionais, tendo em vista que não estão cadastrados no CNES das unidades matriciadas. Atualmente o Vitacare permite gerar separadamente as produções dos profissionais que atuam no NASF, possibilitando abertura de login na unidade diferente da unidade de origem.

Indicador 4: Acompanhamento do plano de trabalho odontológico

Resultado do período: 86,21 %

Todas as da AP 2.1 com equipe de saúde bucal alcançaram a meta proposta pelo indicador, exceto Pavão- Pavãozinho – Cantagalo que alcançou 79,21%%, resultado muito próximo da meta. O resultado aponta para melhora no acompanhamento do plano odontológico, aumento da qualidade do registro e também busca ativa do pacientes faltosos.

Indicador 5: Programação Anual de Atividades das Unidades

Resultado do período: 100%

Todos os gerentes inseriram a programação anual no prazo exigido pelo contrato gestão 2013.

Indicador 6: Proporção de Atividades Realizadas

Resultado do período: 98,59%

O acompanhamento do cronograma de atividades propostas (plano anual) é realizado e gerenciado pelo gerente da unidade no módulo de gestão da unidade do Vitacare, onde mensalmente o gerente registra as atividades realizadas e não realizadas do planejamento anual da unidade.

A unidade Píndaro de Carvalho não alcançou a meta no Prontuário eletrônico por mudança de regras do indicador sem comunicação prévia à OSS e a unidade. Ocorreu alteração na regra de cálculo do indicador no Vitacare, anteriormente era permitido registrar a ação como realizada até o final do trimestre e, após a alteração, as atividades programadas para o mês só poderão ser registrada como realizada no mês vigente. O Píndaro recebeu uma nova diretora em Junho e como não estávamos cientes das alterações supracitadas não informamos para nova diretora que registro deveria ser efetuado até o final do mês de Junho e, com isso, não houve o registro no PEP da ação programada para o mês de Junho, mas a atividade foi realizada pela equipe.

Indicador 7: Proporção de escolas cobertas na área da Unidade

Resultado do período: 98,03%

Onze unidades atingiram 100%, ou seja, realizaram atividades em todas as creches e escolas do território, apenas uma escola da A.P 2.1 pertencente ao território de Vila Canoas não recebeu ação de promoção no trimestre.

Indicador 8: Informatização dos postos de trabalho

Resultado do período: 100%

Todas as unidades alcançaram a meta exigida pelo indicador.

Indicador 9- Acesso a utilização de insumos para saúde bucal

Resultado do período: 109,91%

O resultado apresentado do indicador ultrapassa a meta esperada, as unidades Santa Marta, Rinaldo de Lamare, Maria do Socorro e Albert Sabin entregaram quantitativo maior de kits de Saúde Bucal do que previsto para atingir a meta, ou seja, entrega de kits superior ao número de alunos cadastrados no Vitacare. Os resultados podem ser justificados por três situações distintas são elas: não houve atualização do número de alunos das escolas cadastradas no PEP em 2013, mantendo o número de

alunos do ano de 2012; as equipes de saúde bucal podem ter entregado na ação coletiva kits para direção, funcionários da escola e familiares de alunos e, como não há local para registro da entrega de Kits para outras pessoas que não sejam os alunos da escola, os profissionais registram no mesmo campo do indicador e o prontuário o calcula como kits entregue aos alunos. E a terceira situação pode estar relacionada á erro de registro, ou seja, equipe de saúde bucal pode estar realizando ação de escovação supervisionada em outros locais e/ou grupos de promoção da saúde e registrando no sistema como ação nas escolas.

Os resultados das demais unidades estão dentro do esperado e tais resultados são reflexos das ações de promoção realizadas pelas equipes de saúde bucal nas escolas e creches do território e também compreensão, por parte dos profissionais das equipes da saúde bucal, das exigências do indicador e conseqüentemente melhora no registro no prontuário eletrônico. Observou-se que muitos profissionais realizavam as ações de escovação supervisionada nas escolas e creches, mas não registravam a ação coletiva corretamente no sistema prejudicando resultados da unidade.

Todos os gerentes foram comunicados da necessidade de rever o quantitativo de alunos cadastros no Vitacare e solicitar as diretoras das escolas a lista atualizada de alunos.

As unidades de Vila Canoas e Dom Helder apresentam resultados no numerador – escovação supervisionada com entrega de Kits - mesmo não tendo equipe de saúde bucal. Os registros foram realizados pelo ACS e, de acordo com a SIGTAP, o procedimento de ação coletiva escovação supervisionada pode ser realizado pelo ACS, entretanto na descrição do procedimento afirma que o ACS só poderá executar a ação com supervisão do dentista. O prontuário eletrônico não consegue bloquear essa funcionalidade nas unidades que não há equipe saúde bucal. Já informamos as gerentes e diretoras dessas unidades que esse tipo de registro pelo ACS não é permitido porque não há equipe de saúde bucal, Andreia da CAP (Saúde Bucal) ciente da situação acima citada.

Indicador 10- Custo Médio de medicamentos prescritos por usuário

Resultado do período: R\$ 7,67.

O resultado da A.P está dentro da meta.

Para esse indicador só é contabilizado as prescrições médicas.

A unidade Vila Canoas ultrapassou a meta estabelecida para o trimestre. Ocorreu um erro de registro na prescrição de insulina realizado pela médica da equipe. Durante o ato da consulta médica a profissional preenchia no item frasco/mês a dosagem de insulina que o paciente deveria usar por mês e, com isso o sistema calculou a unidade de insulina como quantidade de frasco de insulina. Seguem algumas prescrições da médica para elucidar o exposto.

DATA CONSULTA	PROFISSIONAL	PACIENTE	MEDICAMENTO	QTD	PREÇO UNI	PREÇO TOTAL
06/05/2013	Patrycia Rosallia	Nilza de Oliveira Herculano	Insulina Humana Nph	900	9	7902
06/05/2013	Patrycia Rosallia	Nilza de Oliveira Herculano	Insulina Humana Regular	12	9	112,2
13/05/2013	Patrycia Rosallia	Romilda Maria da Silveira	Insulina Humana Nph	900	9	7902
17/05/2013	Patrycia Rosallia	Maria das Dores Andre Candido da Silva	Insulina Humana Nph	25	9	219,5
24/05/2013	Patrycia Rosallia	Romilda Maria da Silveira	Insulina Humana Nph	900	9	7902
31/05/2013	Patrycia Rosallia	Nilza de Oliveira Herculano	Insulina Humana Nph	900	9	7902
31/05/2013	Patrycia Rosallia	Nilza de Oliveira Herculano	Insulina Humana Regular	12	9	112,2
10/06/2013	Patrycia Rosallia	claudio rodrigues de paula	Insulina Humana Nph	210	9	1843,8
10/06/2013	Patrycia Rosallia	claudio rodrigues de paula	Insulina Humana Regular	120	9	1122
12/06/2013	Patrycia Rosallia	Nelci De Sousa	Insulina Humana Nph	999	9	8771,22
12/06/2013	Patrycia Rosallia	Nelci De Sousa	Insulina Humana Regular	900	9	8415
13/06/2013	Patrycia Rosallia De Melo Araujo	Maria Henrique Valentim de Souza	Insulina Humana Nph	999	9	8771,22

O sistema calculou 900 unidades de insulina como 900 frascos de insulina e cada um custando R\$ 9.00 superfaturando o valor de cada prescrição. Não há possibilidade de alterar o dado no sistema, pois interfere na modificação do registro médico. O resultado da unidade de Vila Canoas não interfere negativamente no total do resultado da A.P 2.1

Indicador 11- Custo médio de serviços de apoio a diagnóstico e terapia prescrita por usuário

Resultado do período: R\$ 15,21.

O resultado do indicador está dentro da meta, apontando para melhorar do uso do sistema. A unidade Dom Helder excedeu o valor estipulado para prescrição de serviços de apoio e diagnóstico.

Indicador 12- Abastecimento regular das Unidades- **Resultado do período: 100%.**

Indicador 13- Descentralização do fornecimento de insulina

Resultado do período: 100%.

Indicador 14- Descentralização do fornecimento de asma

Resultado do período: 100%.

Indicador 15- Descentralização do fornecimento de Tuberculose e Hanseníase

Resultado do período: 100%.

Indicador 16 - Descentralização do fornecimento de medicamentos controlados

Resultado do período: 100%.

Os indicadores 13, 14, 15 e 16 estão relacionados à descentralização das medicações de asma, insulina, tuberculose, hanseníase e controlados. Todas as unidades da A.P 2.1 estão habilitadas e autorizadas a dispensar os medicamentos acima citados. Mensalmente o gerente junto com farmacêutico, auxiliar de farmácia e assessoria técnica acompanham a dispensa de medicamento no prontuário eletrônico, com objetivo de garantir que as medicações sejam dispensadas e inseridas no sistema e também possíveis erros de registro. Tal ação tem refletido positivamente nos resultados dos quatro indicadores de descentralização de medicamentos, pois todas as unidades atingiram 100% dos indicadores. O Vitacare contabiliza positivamente se a unidade selecionada tiver registro de dispensa de medicamento na sua farmácia no período analisado.

Indicador 17- Regularidade no envio da produção (BPA e SIAB).

Resultado do período: 100%.

Todas as unidades entregaram os arquivos de produção na data correta.

BPA – 1º dia útil do mês.

SIAB – 1º dia útil do mês.

Indicador 18- Regularidade no envio de indicadores de desempenho (variáveis 02 e 03) aos profissionais das equipes.

Resultado do período: 100%.

A listagem de comprovação do envio do arquivo encontra-se no anexo do documento.

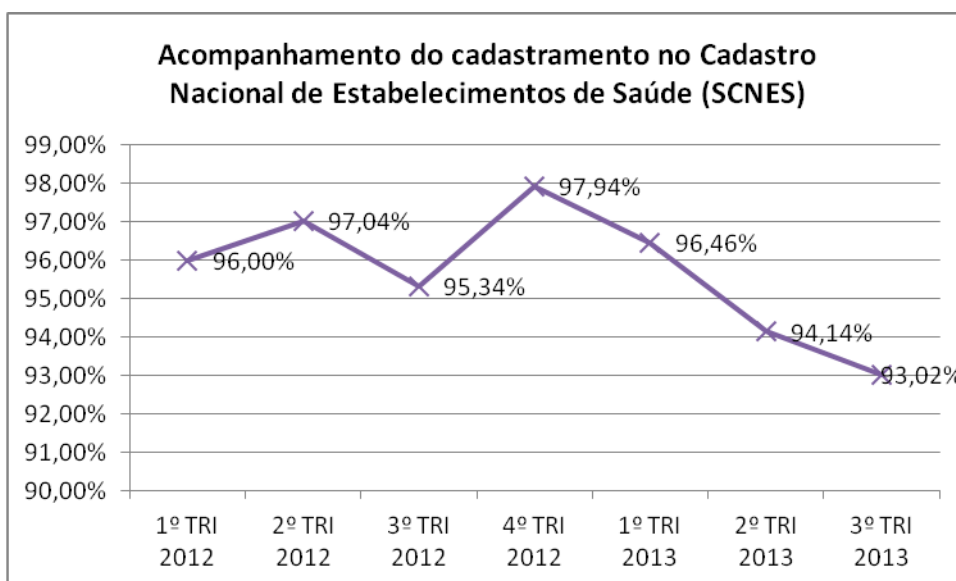
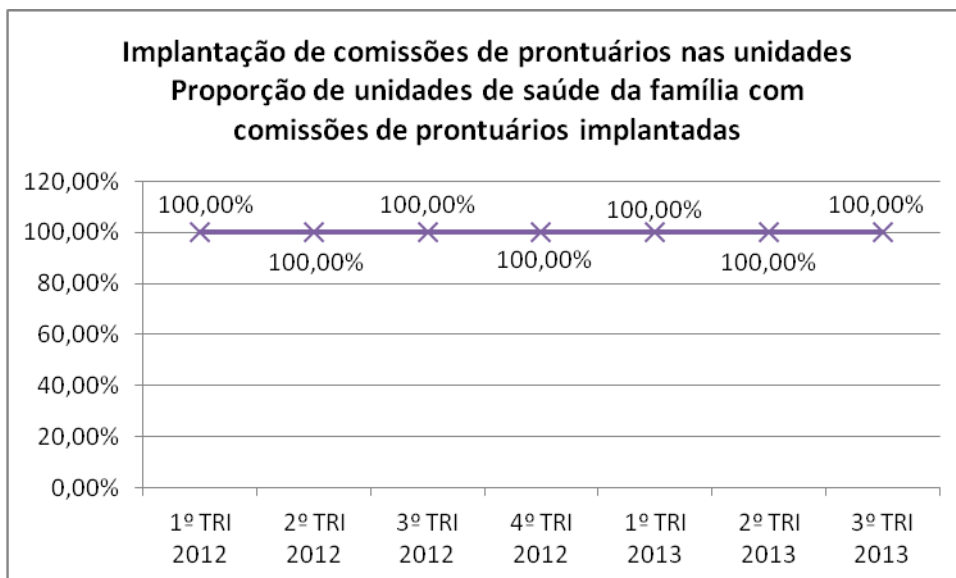
EVOLUÇÃO DA VARIÁVEL 1 – 2012 / 2013

AÇÃO	INDICADORES	1º TRI 2012	2º TRI 2012	3º TRI 2012	4º TRI 2012	1º TRI 2013	2º TRI 2013	3º TRI 2013	META
Implantação de comissões de prontuários nas unidades	Proporção de unidades de saúde da família com comissões de prontuários implantadas	100,00%	100,00%	100,00%	100,00%	100,00%	100,00%	100,00%	100%
Acompanhamento do cadastramento no Cadastro Nacional de Estabelecimentos de Saúde (SCNES)	Proporção de profissionais de saúde cadastrados	96,00%	97,04%	95,34%	97,94%	96,46%	94,14%	93,02%	90%
Porcentagem de consultas ao paciente pelo seu próprio médico de família	Proporção de consultas realizadas pelo próprio médico de família alcançadas por cada equipe	90,00%	83,04%	86,86%	77,38%	77,58%	83,98%	86,23%	60% a 80%
Acompanhamento do plano de trabalho odontológico	Proporção de altas no tratamento odontológico, dos usuários cadastrados	62,00%	75,11%	81,12%	84,24%	83,65%	86,49%	86,21%	80%
Programação anual de atividades das unidades	Proporção de unidades com programação entregue até 05 de fevereiro do ano corrente ou até 30 dias após inauguração de nova clínica	100,00%	100,00%	100,00%	100,00%	100,00%	100,00%	100,00%	100%
Acompanhamento do cronograma de atividades propostas pelas unidades.	Proporção de atividades realizadas	95,00%	96,61%	92,45%	94,44%	100,00%	96,74%	98,59%	80%

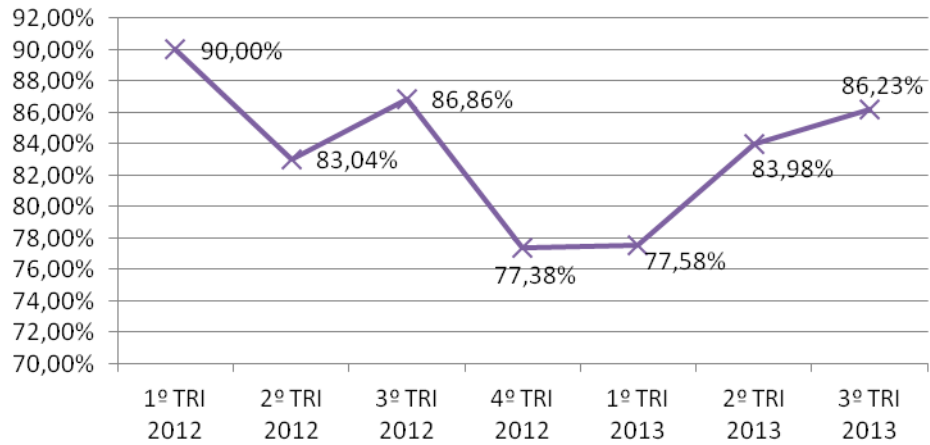
Percentual de escolas no território com atividades de promoção, prevenção e assistência acompanhadas pelas ESF e ESB	Proporção de escolas cobertas na área da unidade	43,00%	86,00%	98,08%	91,89%	84,00%	94,74%	98,03%	80%
Informatização dos postos de trabalho	Proporção de consultórios e salas de procedimentos com terminais do prontuário eletrônico	100,00%	100,00%	100,00%	100,00%	100,00%	100,00%	100,00%	100%
Acesso a utilização de insumos para saúde bucal	Percentual de escovação dental supervisionada com entrega de kits de Saúde Bucal nas escolas e creches públicas no território	0,00%	53,89%	51,51%	61,44%	0,00%	109,77%	109,91%	90%
Custo médio de medicamentos prescritos por usuário,	Custo médio de medicamentos prescritos por usuário	R\$ 1,07	R\$ 1,26	R\$ 1,49	R\$ 4,61	R\$ 4,79	R\$ 7,67	R\$ 11,38	Máximo de R\$ 51,78
Custo médio de serviços de apoio a diagnóstico e terapia prescritos por usuário	Custo médio de serviços de apoio a diagnóstico e terapia prescritos por usuário	R\$ 2,47	R\$ 3,49	R\$ 6,43	R\$ 13,24	R\$ 13,81	R\$ 15,21	R\$ 15,88	Máximo de R\$ 41,8
Abastecimento regular das unidades	Proporção de unidades de saúde com declaração do diretor/gerente que estão regularmente abastecidas	100,00%	100,00%	100,00%	100,00%	100,00%	95,83%	100,00%	100%
Descentralização do fornecimento de insulina	Proporção de unidades que realizam o fornecimento de insulina	100,00%	100,00%	100,00%	100,00%	100,00%	100,00%	100,00%	100%

Descentralização do fornecimento de medicamentos para asma	Proporção de unidades que realizam o fornecimento de medicamentos para asma	100,00%	100,00%	100,00%	100,00%	100,00%	100,00%	100,00%	100%
Descentralização do fornecimento de medicamentos para Tuberculose e hanseníase	Proporção de unidades que realizam o fornecimento de medicamentos para tuberculose e hanseníase	100,00%	100,00%	100,00%	100,00%	91,67%	100,00%	100,00%	100%
Descentralização do fornecimento de medicamentos controlados	Proporção de unidades que realizam o fornecimento de medicamentos controlados	100,00%	100,00%	100,00%	100,00%	100,00%	100,00%	100,00%	80%
Regularidade no envio da produção (BPA) e SIAB	Proporção de unidades que informaram em dia SIA e SIAB	100,00%	100,00%	100,00%	100,00%	100,00%	100,00%	100,00%	100%
Regularidade no envio dos indicadores de desempenho (variáveis 2 e 3) aos profissionais das equipes	Proporção de profissionais da ESF e ESB que receberam mensalmente por email pelo PEP o envio do resultado de indicadores de desempenho (variáveis 2 e 3) de sua unidade	96,00%	100,00%	100,00%	100,00%	100,00%	100,00%	100,00%	100%

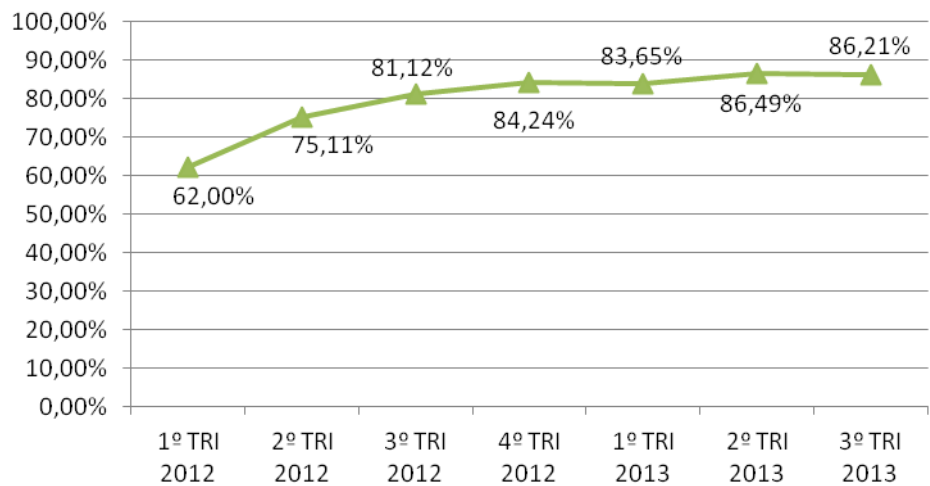
GRÁFICOS DE EVOLUÇÃO DA VARIÁVEL 1 – 2012 / 2013

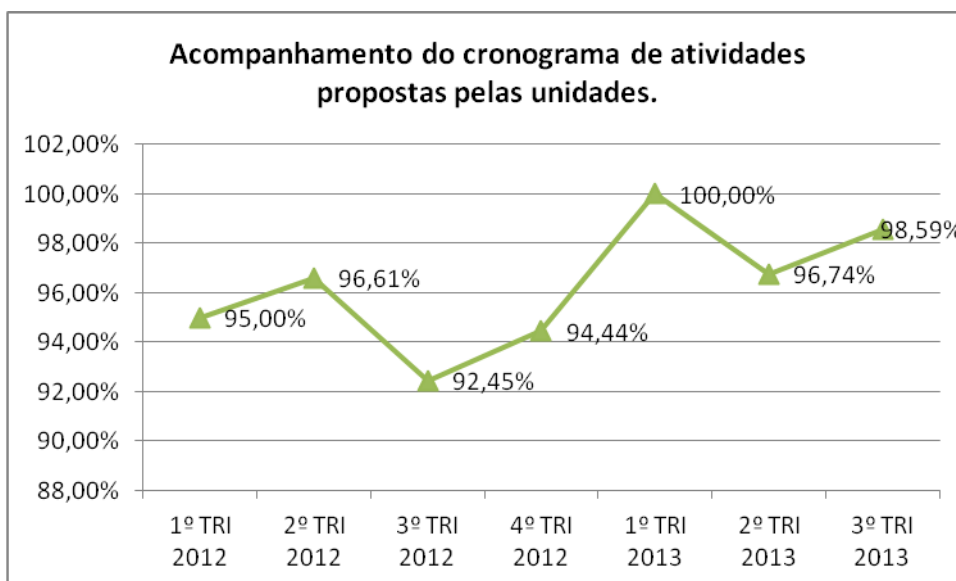
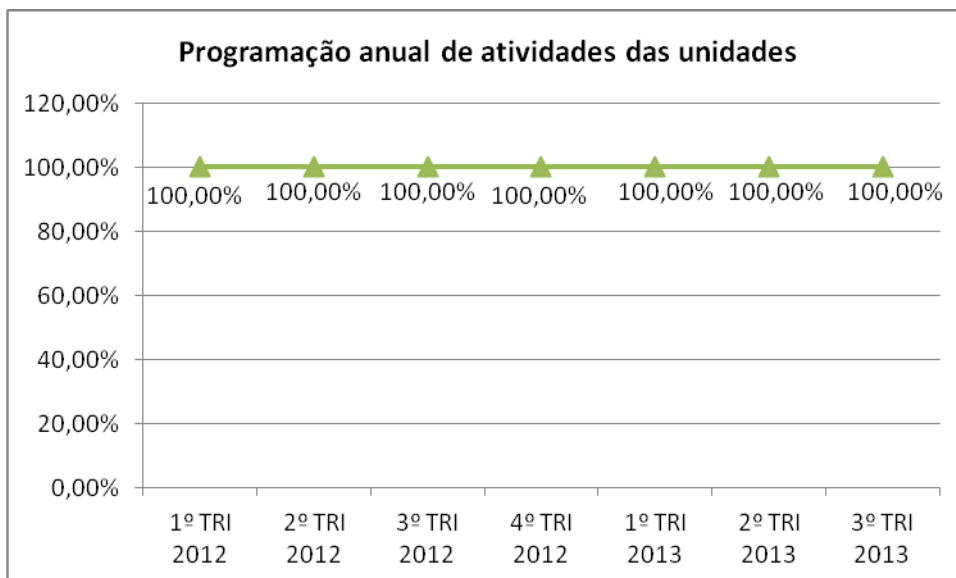


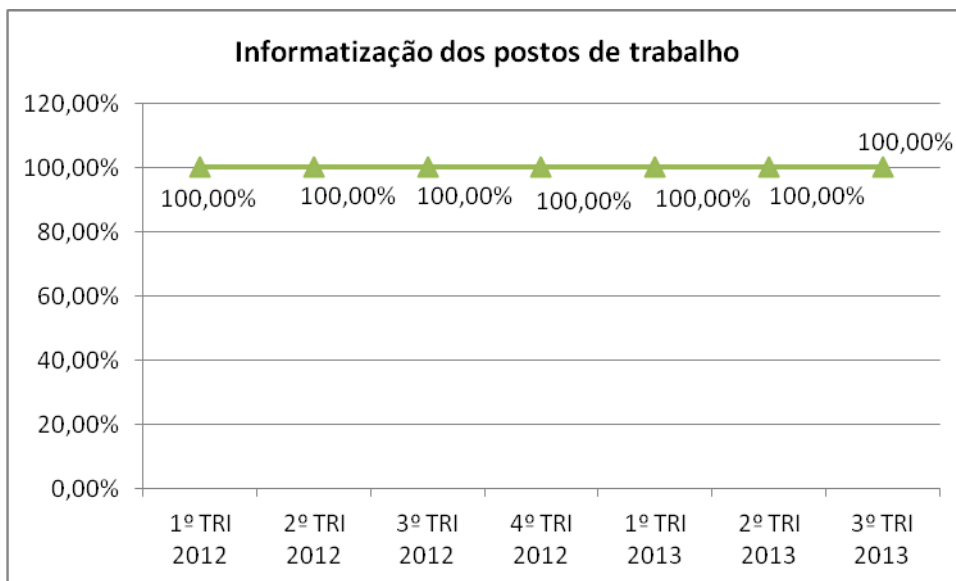
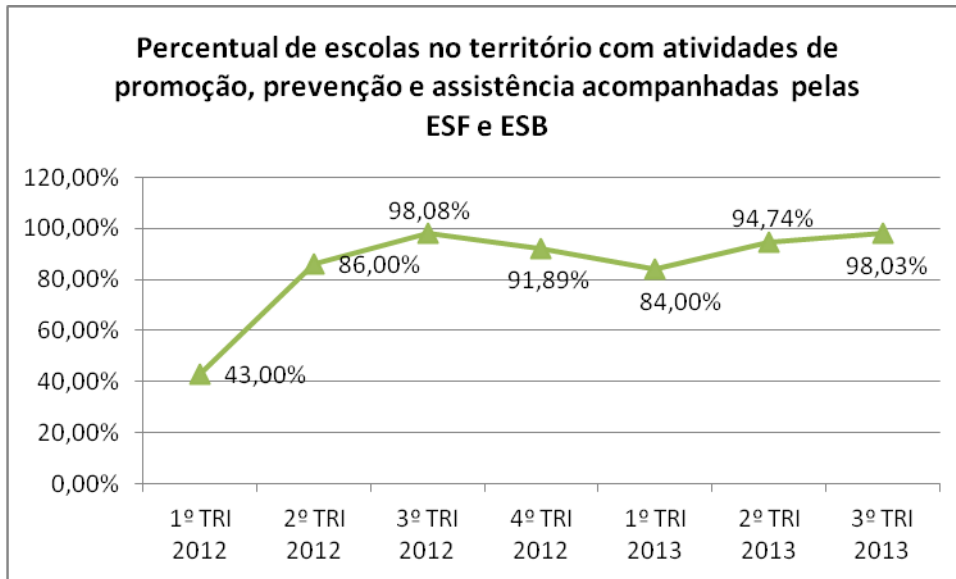
Percentagem de consultas ao paciente pelo seu próprio médico de família

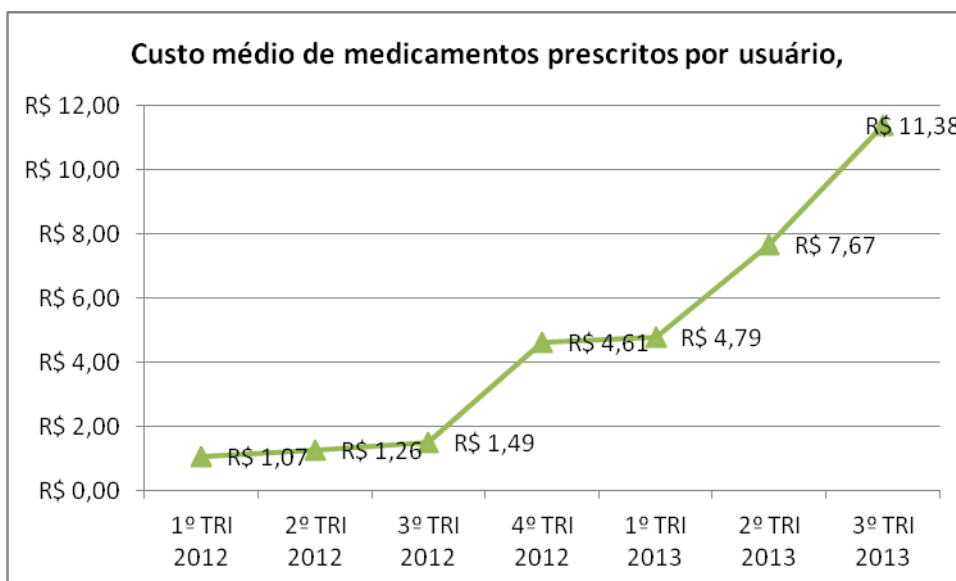
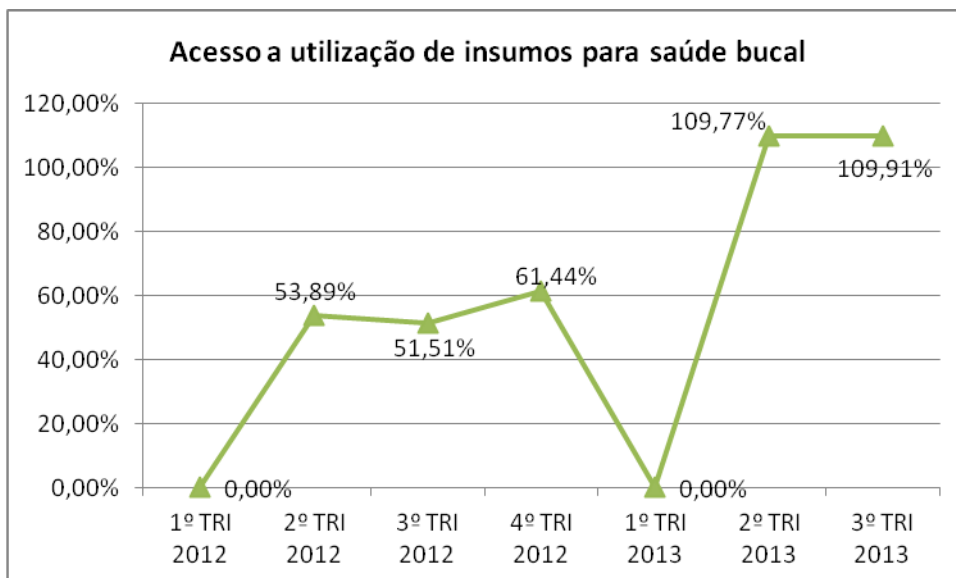


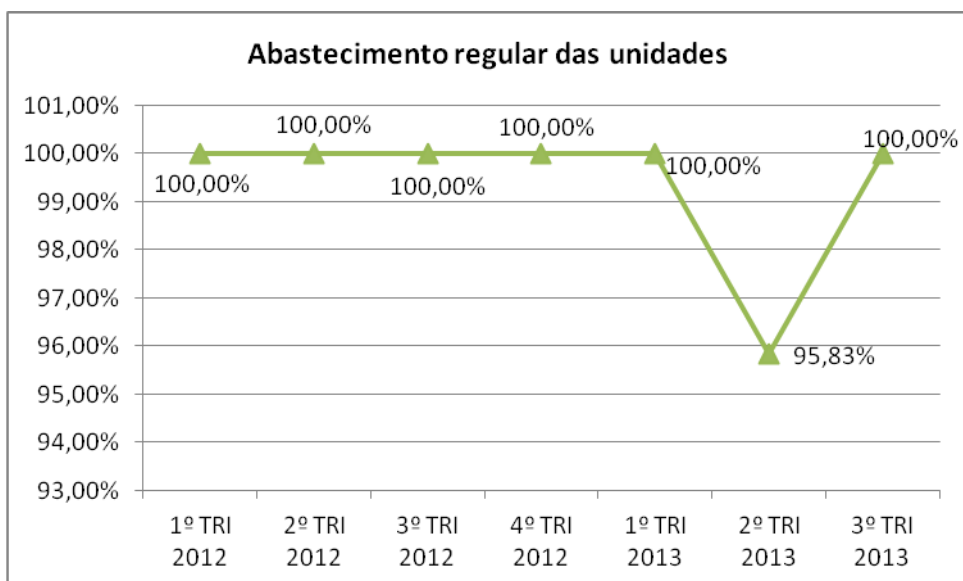
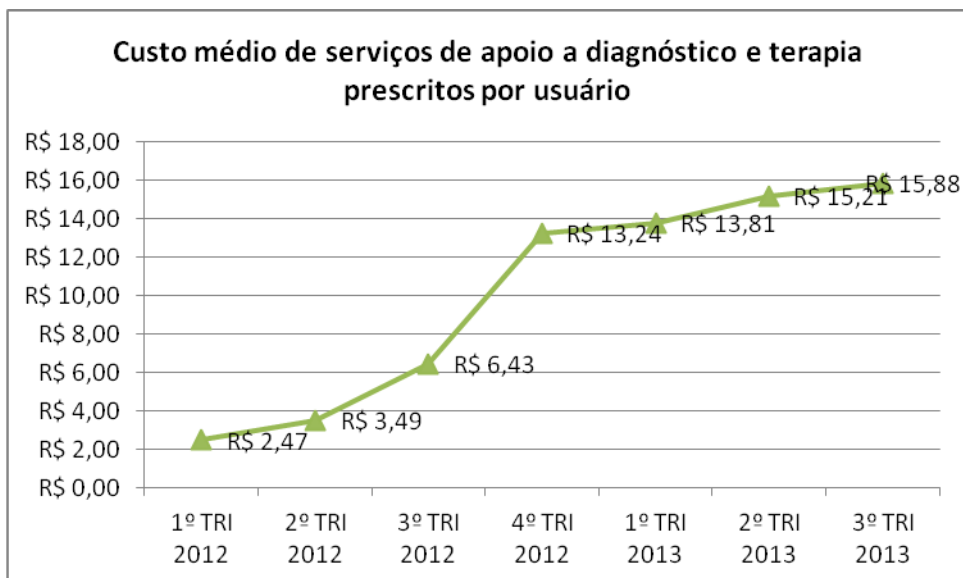
Acompanhamento do plano de trabalho odontológico

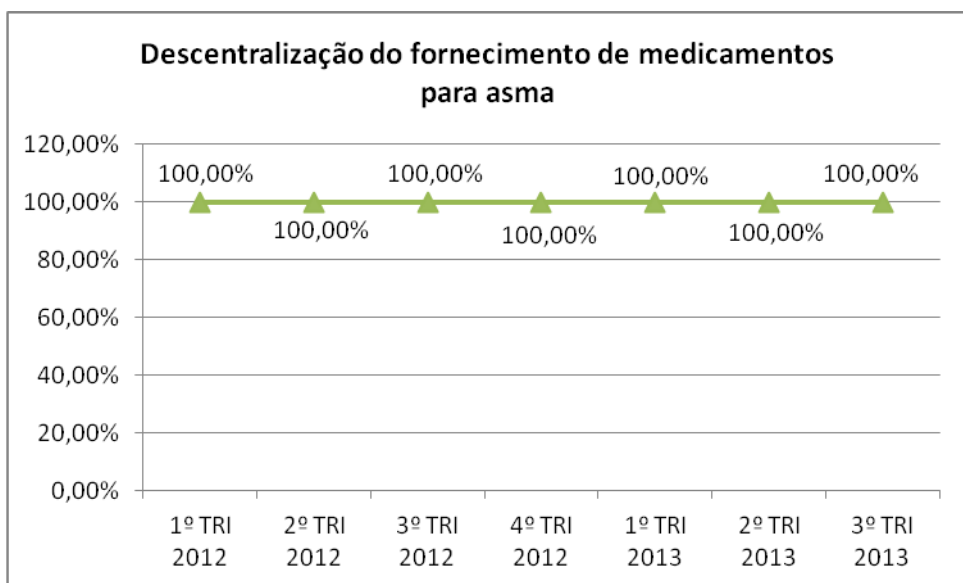
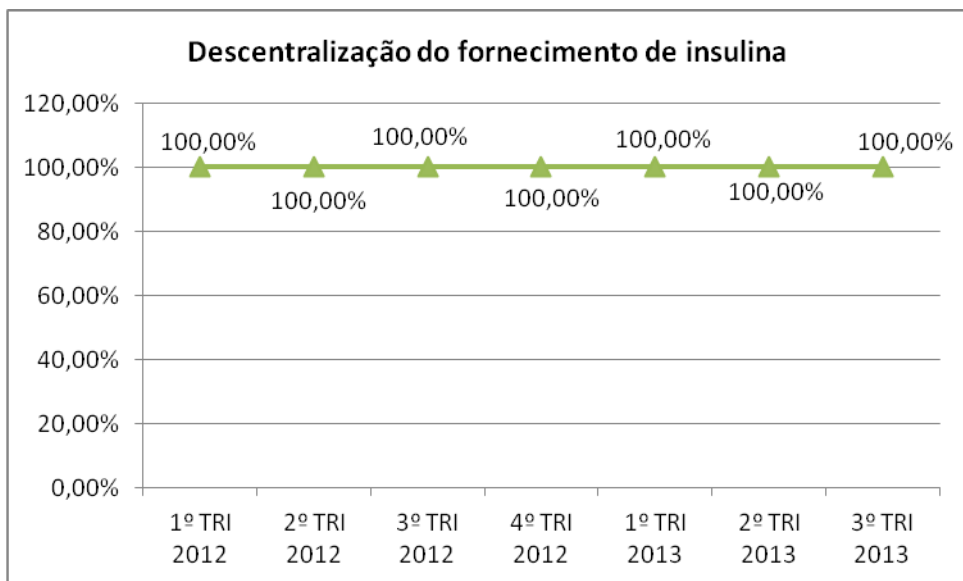


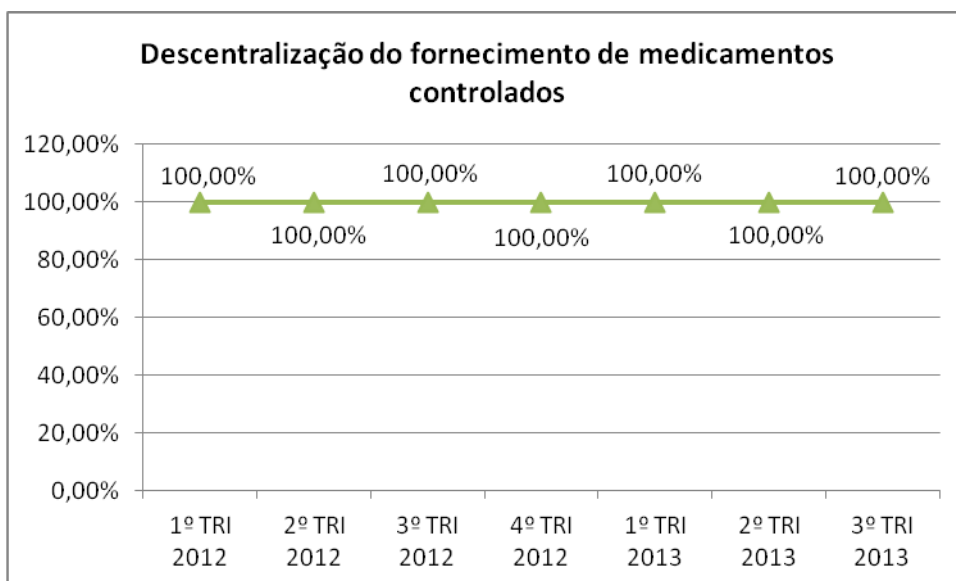
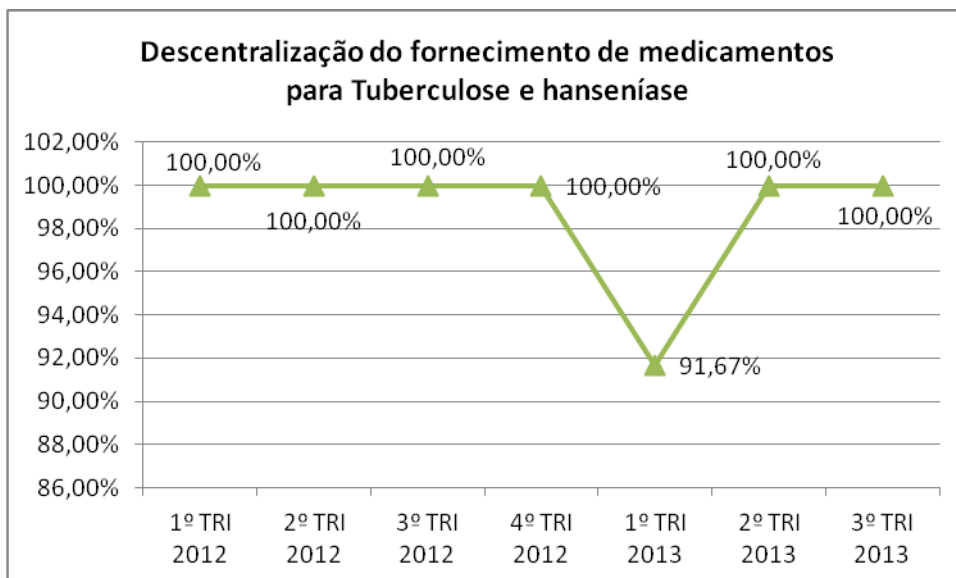


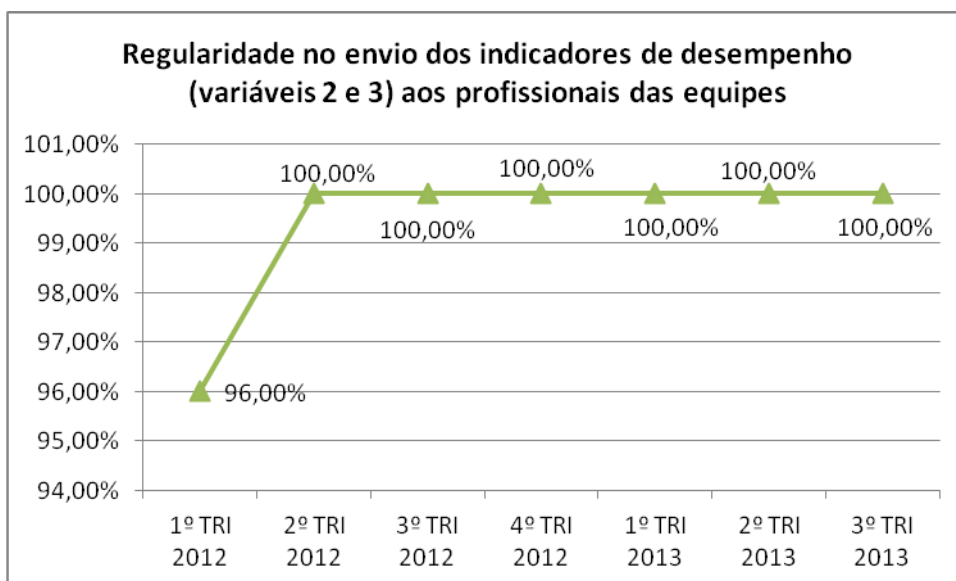
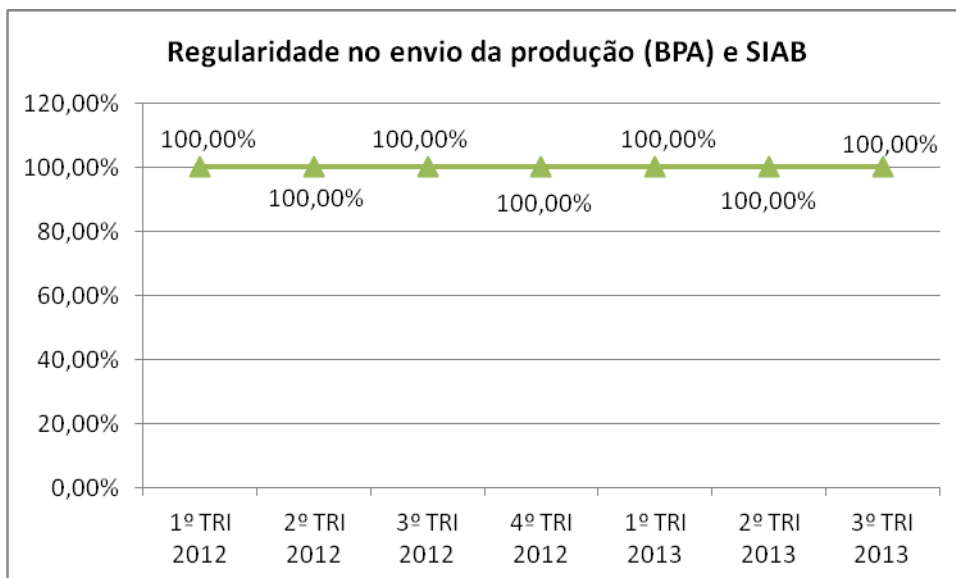












SÍNTESE DO DESEMPENHO DAS UNIDADES - PARTE VARIÁVEL 2

ÍNDICE

Período de análise (mm/aaaa a mm/aaaa)	05/2013 a 07/2013
AP:	2.1

Nº	Nome da Unidade	Nº de ESF	Nº de ESB	CNES	Resultado	Nº de variáveis com metas atingidas (max 20)	Valor para a unidade (R\$)	A1 (%)	A1 - meta pactuada (%)	A2	A2 - meta pactuada (%)	A3	A3 - meta pactuada (por 1000)	A4	A4 - meta pactuada (por 1000)	A5	A5 - meta pactuada (%)	A6	A6 - meta pactuada (%)	D1	D1 - meta pactuada (%)	D2	D2 - meta pactuada (%)
1	SMS CMS ALBERT SABIN	6	2	2270072	ATINGIU	12 de 21	R\$ 9.000,00	88,37%	0,00%	44,53%	30,00%	471	230	5,8	10	94,12%	80,00%	0,00%	3,00%	22,74%	55,00%	78,23%	80,00%
2	SMS CMS RODOLPHO PERISSE	3	2	2280205	ATINGIU	15 de 21	R\$ 9.000,00	81,97%	0,00%	37,74%	30,00%	543	150	7,1	7	97,06%	80,00%	1,61%	3,00%	11,81%	55,00%	41,40%	65,00%
3	SMS CMS JOÃO BARROS BARRETO	6	1	2280795	ATINGIU	11 de 21	R\$ 9.000,00	91,54%	0,00%	38,84%	30,00%	369	230	8,5	10	82,35%	80,00%	0,80%	3,00%	17,04%	55,00%	59,66%	80,00%
4	SMS CMS PINDARO DE CARVALHO RODRIGUES	2	1	2288370	ATINGIU	13 de 21	R\$ 3.000,00	83,89%	0,00%	28,20%	30,00%	306	230	7,2	10	94,12%	80,00%	12,41%	3,00%	22,66%	55,00%	60,89%	80,00%
5	SMS CMS MANOEL JOSE FERRERIA	5	0	2708434	ATINGIU	10 de 21	R\$ 7.500,00	85,94%	0,00%	34,46%	30,00%	329	230	3,3	5	97,06%	80,00%	0,51%	3,00%	22,79%	55,00%	60,66%	80,00%
6	SMS CMS VILA CANOAS	1	0	3796310	ATINGIU	14 de 21	R\$ 3.000,00	99,17%	0,00%	8,81%	30,00%	1.172	230	11,6	5	97,06%	80,00%	3,04%	3,00%	24,58%	55,00%	84,78%	80,00%
7	SMS CF SANTA MARTA	3	2	6272053	ATINGIU	14 de 21	R\$ 9.000,00	69,49%	0,00%	54,29%	30,00%	542	230	13,4	10	94,12%	80,00%	4,74%	3,00%	21,15%	55,00%	75,08%	80,00%
8	SMS CF CANTAGALO PAVÃO-PAVÃOZINHO	3	2	6496989	ATINGIU	11 de 21	R\$ 4.500,00	73,32%	0,00%	16,20%	30,00%	320	150	5,1	7	94,12%	80,00%	0,10%	3,00%	8,56%	55,00%	58,70%	65,00%
9	SMS CF MARIA DO SOCORRO	11	4	6503772	ATINGIU	13 de 21	R\$ 16.500,00	86,11%	0,00%	43,70%	30,00%	448	230	5,5	10	100,00%	80,00%	0,78%	3,00%	22,80%	55,00%	80,56%	80,00%
10	SMS CMS RINALDO DE LAMARE	8	3	6506232	ATINGIU	11 de 21	R\$ 12.000,00	88,06%	0,00%	25,15%	30,00%	256	230	2,6	10	98,90%	80,00%	0,36%	3,00%	18,14%	55,00%	75,54%	80,00%
11	SMS CMS CHAPEU MANGUEIRA / BABILÔNIA	2	0	6632831	ATINGIU	12 de 21	R\$ 3.000,00	88,10%	0,00%	20,57%	30,00%	530	230	7,4	5	100,00%	80,00%	0,60%	3,00%	29,86%	55,00%	72,79%	80,00%
12	SMS CMS DOM HELDER CAMARA	3	0	2269651	ATINGIU	11 de 21	R\$ 4.500,00	96,73%	0,00%	38,02%	30,00%	1.119	230	20,1	5	94,12%	80,00%	2,40%	3,00%	16,84%	55,00%	57,64%	80,00%
12		53	17																				

No de Unidades a Calcular:	12
No de Unidades que Atingiram a Meta:	12
No de equipes cujas unidades atingiram a meta:	53
Total na AP 2.1 a ser pago no período 05/2013 a 07/2013:	R\$ 90.000,00

LEGENDA (colocar apenas os números sem o símbolo de porcentagem):

A1 = Percentagem de consultas realizadas pelo seu próprio médico de família.

A2 = Percentagem demanda espontânea (acolhimento da demanda não programada ou encaminhadas por outras unidades) em relação ao total de atendimentos.

A3 = Taxa de visitas domiciliares por 1.000 habitantes.

A4 = Taxa de atividades de grupos educativos realizados por ESF no período avaliado.

A5 = Taxa de itens da carteira de serviço implementados.

A6 = Percentagem de consultas agendadas por telefone, email ou plataforma web do prontuário eletrônico

D1 = Percentagem de mulheres entre os 25 e 64 anos com colpocitologia realizada e registrada nos últimos 3 anos.

D2 = Percentagem de diabéticos com pelo menos duas consultas registradas nos últimos doze meses, sendo pelo menos uma por semestre.

D3 = Percentagem de hipertensos com registro de pressão arterial nos últimos seis meses.

D4 = Percentagem de crianças com vacinas em dia aos 2 anos.

D5 = Percentagem de crianças com vacinas em dia aos 6 anos.

D6 = Percentagem de primeiras consultas de pré-natal no primeiro trimestre.

D7 = Percentagem de primeiras consultas de puericultura efetuadas até os 28 dias.

D8 = Proporção de altas, no tratamento odontológico, dos usuários com tratamentos iniciados.

S1 = Percentagem de usuários satisfeitos/muito satisfeitos (questionário padronizado pela SMSDC).

E1 = Custo médio de medicamentos prescritos por usuário atendido.

E2 = Custo médio de serviços de apoio a diagnóstico e terapia solicitados para cada usuário atendido.

E3 = Percentagem de medicamentos prescritos da REMUME (em relação ao total de medicamentos prescritos).

E4 = Percentagem de pacientes encaminhados (em relação ao número de atendidos).

E5 = Percentagem de absenteísmo nas consultas/procedimentos agendadas pelo SISREG (em relação ao número de encaminhamentos totais).

D3	D3 - meta pactuada (%)	D4	D4 - meta pactuada (%)	D5	D5 - meta pactuada (%)	D6	D6 - meta pactuada (%)	D7	D7 - meta pactuada (%)	D8	D8 - meta pactuada (%)	D9	D9 - meta pactuada (% das famílias vulneráveis)	S1	S1 - meta pactuada (%)	E1	E1 - meta pactuada (%)	E2	E2 - meta pactuada (%)	E3	E3 - meta pactuada (%)	E4	E4 - meta pactuada (%)	E5	E5 - meta pactuada (%)
67,02%	80,00%	34,11%	50,00%	17,21%	50,00%	81,25%	70,00%	81,75%	70,00%	85,04%	80,00%	44,90%	60,00%	95,77%	80,00%	R\$ 12,36	R\$ 51,70	R\$ 14,92	R\$ 41,80	93,11%	90,00%	5,22%	15,00%	43,34%	40,00%
66,76%	70,00%	54,73%	50,00%	25,97%	50,00%	78,24%	70,00%	88,30%	70,00%	85,89%	80,00%	55,07%	60,00%	89,78%	80,00%	R\$ 2,93	R\$ 51,70	R\$ 10,71	R\$ 41,80	94,14%	90,00%	4,12%	15,00%	18,18%	40,00%
66,72%	80,00%	12,18%	50,00%	12,04%	50,00%	77,69%	70,00%	79,49%	70,00%	82,51%	80,00%	15,15%	60,00%	88,89%	80,00%	R\$ 5,12	R\$ 51,70	R\$ 17,32	R\$ 41,80	96,87%	90,00%	13,89%	15,00%	53,52%	40,00%
68,51%	80,00%	26,53%	50,00%	13,33%	50,00%	88,24%	70,00%	83,33%	70,00%	87,50%	80,00%	90,91%	60,00%	90,48%	80,00%	R\$ 8,39	R\$ 51,70	R\$ 25,60	R\$ 41,80	93,55%	90,00%	13,28%	15,00%	61,45%	40,00%
78,17%	80,00%	8,03%	50,00%	9,89%	50,00%	79,65%	70,00%	79,01%	70,00%		80,00%	0,48%	60,00%	70,59%	80,00%	R\$ 10,12	R\$ 51,70	R\$ 4,58	R\$ 41,80	94,60%	90,00%	4,10%	15,00%	49,10%	40,00%
87,71%	80,00%	73,91%	50,00%	47,95%	50,00%	75,00%	70,00%	100,00%	70,00%		80,00%	87,18%	60,00%	97,44%	80,00%	R\$ 111,83	R\$ 51,70	R\$ 20,30	R\$ 41,80	95,95%	90,00%	23,60%	15,00%	23,68%	40,00%
71,31%	80,00%	2,33%	50,00%	0,73%	50,00%	73,61%	70,00%	82,93%	70,00%	96,61%	80,00%	40,10%	60,00%	86,64%	80,00%	R\$ 14,47	R\$ 51,70	R\$ 18,97	R\$ 41,80	92,04%	90,00%	12,51%	15,00%	44,15%	40,00%
60,93%	70,00%	44,15%	50,00%	18,01%	50,00%	72,45%	70,00%	70,41%	70,00%	80,32%	80,00%	51,17%	60,00%	64,23%	80,00%	R\$ 4,13	R\$ 51,70	R\$ 8,04	R\$ 41,80	98,26%	90,00%	8,23%	15,00%	39,66%	40,00%
73,43%	80,00%	27,10%	50,00%	12,82%	50,00%	80,58%	70,00%	87,39%	70,00%	86,58%	80,00%	46,88%	60,00%	95,10%	80,00%	R\$ 7,55	R\$ 51,70	R\$ 16,60	R\$ 41,80	91,17%	90,00%	8,26%	15,00%	50,13%	40,00%
72,30%	80,00%	23,42%	50,00%	8,15%	50,00%	76,09%	70,00%	83,97%	70,00%	85,39%	80,00%	35,93%	60,00%	87,91%	80,00%	R\$ 9,01	R\$ 51,70	R\$ 14,75	R\$ 41,80	93,96%	90,00%	12,59%	15,00%	45,14%	40,00%
80,48%	80,00%	50,47%	50,00%	25,91%	50,00%	77,08%	70,00%	91,67%	70,00%		80,00%	0,00%	60,00%	45,38%	80,00%	R\$ 4,98	R\$ 51,70	R\$ 15,87	R\$ 41,80	93,91%	90,00%	10,06%	15,00%	40,52%	40,00%
79,92%	80,00%	40,58%	50,00%	57,96%	50,00%	59,26%	70,00%	78,57%	70,00%		80,00%	83,33%	60,00%	90,48%	80,00%	R\$ 20,72	R\$ 51,70	R\$ 31,41	R\$ 41,80	95,03%	90,00%	22,31%	15,00%	44,40%	40,00%

RELATÓRIO DE JUSTIFICATIVAS DA VARIÁVEL 2

A variável 2 é composta por 21 indicadores divididos em 4 grupos e podem remunerar por desempenho as unidades que atingirem suas metas. OS indicadores que compõem a variável 2 são:

Indicadores de acesso:

- A1. Percentagem de consultas realizadas pelo seu próprio médico de família.
- A2. Percentagem demanda espontânea (acolhimento da demanda não programada ou encaminhada por outras unidades) em relação ao total de atendimentos.
- A3. Taxa de visitas domiciliares por 1.000 habitantes.
- A4. Taxa de atividades de grupos educativos realizados por ESF no período avaliado.
- A5. Taxa de itens da carteira de serviço implementados.
- A6. Percentagem de consultas agendadas por telefone, e-mail ou plataforma web do prontuário eletrônico.

Indicadores de desempenho assistencial:

- D1. Percentagem de mulheres entre os 20 e 59 anos com colpocitologia realizada e registrada nos últimos 3 anos.
- D2. Percentagem de diabéticos com pelo menos duas consultas registradas nos últimos doze meses, sendo pelo menos uma por semestre.
- D3. Percentagem de hipertensos com registro de pressão arterial nos últimos seis meses.
- D4. Percentagem de crianças com vacinas em dia aos 2 anos.
- D5. Percentagem de crianças com vacinas em dia aos 6 anos.
- D6. Percentagem de primeiras consultas de pré-natal no primeiro trimestre.
- D7. Percentagem de primeiras consultas de puericultura efetuadas até os 28 dias.
- D8. Proporção de altas, no tratamento odontológico, dos usuários com tratamentos iniciados.
- D9. Proporção de kits de saúde bucal (kits familiares) distribuídos para famílias com vulnerabilidade social

Indicador de Satisfação dos pacientes:

S1. Percentagem de usuários satisfeitos/ muito satisfeitos (questionário padronizado pela SMSDC).

Indicadores de desempenho econômico:

E1. Custo médio de medicamentos prescritos por usuário atendido.

E2. Custo médio de serviços de apoio a diagnóstico e terapia solicitada para cada usuário atendido.

E3. Percentagem de medicamentos prescritos da REMUME (em relação ao total de medicamentos prescritos).

E4. Percentagem de pacientes encaminhados (em relação ao número de atendidos).

E5. Percentagem de absenteísmo nas consultas/procedimentos agendadas pelo SISREG (em relação ao número de encaminhamentos totais).

A nova pactuação de metas realizada entre a CAP 2.1 e as unidades definiu o seguinte regramento para o alcance dos indicadores:

Os valores de 100% de gratificação a serem repassados correspondem ao total de R\$ 3.000,00 por equipe.

- Alcance de 1 a 9 indicadores – sem repasse de gratificação à unidade;
- Alcance de 10 a 13 indicadores – repasse de 50% do valor previsto de gratificação à unidade;
- Alcance igual ou superior a 14 indicadores – repasse de 100% do valor previsto de gratificação à unidade.

Desta forma, no quadro abaixo podemos verificar o total de indicadores alcançados por cada unidade, bem como o valor a ser repassado a título de gratificação à cada uma dessas unidades:

UNIDADES	Nº DE EQUIPES	INDICADORES ALCANÇADOS	VALOR DE REPASSE
SMS CMS ALBERT SABIN	6	12 de 21	R\$ 9.000,00
SMS CMS RODOLPHO PERISSE	3	15 de 21	R\$ 9.000,00
SMS CMS JOÃO BARROS BARRETO	6	11 de 21	R\$ 9.000,00
SMS CMS PINDARO DE CARVALHO RODRIGUES	2	13 de 21	R\$ 3.000,00
SMS CMS MANOEL JOSE FERRERIA	5	10 de 21	R\$ 7.500,00
SMS CMS VILA CANOAS	1	14 de 21	R\$ 3.000,00
SMS CF SANTA MARTA	3	14 de 21	R\$ 9.000,00

SMS CF CANTAGALO PAVÃO-PAVÃOZINHO	3	11 de 21	R\$ 4.500,00
SMS CF MARIA DO SOCORRO	11	13 de 21	R\$ 16.500,00
SMS CMS RINALDO DE LAMARE	8	11 de 21	R\$ 12.000,00
SMS CMS CHAPEU MANGUEIRA / BABILÔNIA	2	12 de 21	R\$ 3.000,00
SMS CMS DOM HELDER CAMARA	3	11 de 21	R\$ 4.500,00

Os relatórios com os resultados dos indicadores da variável 2 encontram-se no Anexo II do documento “ANEXOS”.

JUSTIFICATIVAS

INDICADORES DE ACESSO

A1 Percentagem de consultas ao paciente pelo seu próprio médico de família.

Meta: 60 a 90%

O resultado do trimestre expõe unidades que apresentam resultado acima de 90% e unidades com resultado próximo a meta mínima de 60%. Por ser este um indicador que avalia o acesso dos usuários ao serviço de saúde, altos percentuais de consultas realizadas pelo médico responsável por sua população sugerem que, na ausência do médico de alguma equipe, os usuários não conseguem ser atendido pelas outras equipes da unidade, o que significaria haver restrição de acesso.

Dentre as unidades que não conseguiram atingir a meta para este indicador, que excederam a faixa de valores estabelecida (Vila Canoas, João Barros Barreto e Dom Helder), destaca-se a unidade Vila Canoas que possui apenas uma equipe e o horário de funcionamento de 8h00 as 17h00, ou seja, todo usuário só será atendido pelo médico da equipe. A meta para Vila Canoas deveria ser alterada para 100%. O resultado está diferente de 100% por um erro de registro feito com o login da gerente que alterou o resultado final desse indicador. As demais unidades que não alcançaram a meta do indicador por apresentarem resultados acima de 90% cabe ressaltar que é possível visualizar mudanças na organização processo de trabalho e acolhimento dos usuários, tendo em vista que os valores estão muito próximos da meta, com isso é possível supor que os usuários estão conseguindo de alguma forma ser acolhidos pela unidade na ausência do médico da equipe

A2 Percentagem de demanda espontânea em relação à programada.

Meta: Mínimo 30%

O sistema extrai **as consultas realizadas sem agendamento prévio (demanda espontânea) por médicos, enfermeiros e dentistas** da agenda do prontuário eletrônico de cada profissional para compor este indicador. Considera-se demanda espontânea aquela consulta que é realizada no mesmo dia, sem agendamento prévio. Não interessa o tipo de marcação. Contabiliza consultas efetuadas a pacientes fora de área (temporários).

Assim, torna-se necessária a boa utilização desta ferramenta, de forma a preencher todos os campos apresentados, para a correta contabilização do indicador.

É importante que os usuários que busquem atendimento por demanda espontânea sejam registrados como demanda livre na agenda, e não por grupo prioritário/ programa, no momento do acolhimento.

Apenas cinco unidades não atingiram a meta, são elas: Rinaldo de Lamare, Cantagalo – Pavão Pavãozinho, Vila Canoas, Chapéu – Mangueira – Babilônia e Píndaro de Carvalho. Houve aumento no número de unidades atingindo a meta proposta reflexo da repactuação das metas do contrato de gestão e melhora no uso e administração da agenda pelos profissionais via prontuário eletrônico.

A3 Taxa de visitas domiciliares por 1.000 inscritos

Meta: 230/1.000 sem SB e 260/1.000 com SB

Meta diferenciada (Pavão – Pavãozinho e Vidigal): 150/1.000

Para este indicador, o sistema considera todos os atos associados a uma marcação do tipo VD- Visita Domiciliar, registrados por todos os membros da equipe de Saúde da Família e de Saúde Bucal. Considera-se uma Visita Familiar qualquer ato de “Complemento Ficha A, B, C” que esteja associado a uma marcação do tipo VD, ou um ato “Visita Domiciliar à família”. Basta que haja uma VD a um elemento da família

para ser contabilizada uma VD à família nesse dia. É considerada apenas uma Visita Domiciliar do agente por família, por dia.

No período analisado todas as unidades alcançaram a meta. Observa-se melhora no registro de VD pelos profissionais no prontuário eletrônico.

A4 Taxa de grupos educativos por 1.000 inscritos

Meta: 5/1.000 sem SB e 10/1.000 com SB

Meta diferenciada (Pavão – Pavãozinho e Vidigal): 7/1.000

O sistema contabiliza todas as ações coletivas realizadas pela equipe em 3 meses (médicos, enfermeiros, tecn enf, ACS, CDs, ASB, TSB) ao final do período de tempo em análise.

NOTA: *Uma ação coletiva efetuada por um dentista irá contabilizar metade para cada uma das duas equipes em que o profissional se encontra registrado. Uma ação coletiva que envolva profissionais de várias equipes vai distribuir equitativamente pelas várias equipes. Fracionar pelo número de equipes do profissional. O número de atividades educativas realizadas por uma equipe pode se apresentar de forma ser decimal. (aprovado pela SUBPAV.*

Cinco unidades (Vidigal, Santa Marta, Vila Canoas, Chapéu – Mangueira Babilônia e Dom Helder) antigeram a meta do indicador. Dentre as unidades que não conseguiram alcançar o pactuado para indicador destacam-se duas situações. Uma delas trata do sub registro da realização de grupos educativos, as unidades realizam os grupos porém pode não registrar ou registrar incorretamente no sistema. Outra questão aponta para a regra estabelecida para o cálculo do indicador, que fraciona uma atividade coletiva por número de profissionais participantes da ação.

O usuário registra as ações coletivas acessando ao menu Pacientes e selecionando a opção Ação Coletiva, no menu superior do VITAHISCARE. Tipo de Ação Coletiva, incluindo as seguintes opções: a. Ação Coletiva b. Ação Coletiva Academia c. Ação Coletiva (Saúde Escolar) Este parâmetro é de preenchimento obrigatório.

A5 Taxa de itens da carteira de serviços implementados

Meta: Mínimo 80%

O registro da carteira de serviços deve ser feito pelo gerente e atualizando periodicamente as ações da carteira de serviços são ofertadas na sua unidade. Todas as unidades cumpriram a meta para este indicador.

A6 Percentagem de consultas agendadas não presencialmente, por telefone, email ou plataforma web do prontuário eletrônico.

Meta: Mínimo 3%

Este indicador contabiliza o número de consultas agendadas por telefone, email ou plataforma web do prontuário eletrônico. Isto inclui as marcações feitas a pacientes temporários.

O agendamento que não tenha o tipo de marcação registrada não será contabilizado no numerador, mas será contabilizada no denominador, prejudicando o indicador.

As marcações feitas pelo portal da unidade ficam automaticamente classificadas com o tipo “Plataforma web”.

Para esse trimestre três unidades alcançaram a meta – Santa Marta, Vila Canoas e Píndaro. O resultando aponta para o uso da ferramenta de marcação e o correto registro no PEP das informações. Justifica-se tal resultado pela característica da população cadastrada. As unidades elaboraram diversas estratégias para facilitar o acesso dos usuários ao serviço.

As unidades que não atingiram a meta desse indicador utilizam pouco registro do tipo de marcação na agenda no prontuário eletrônico. Esta forma de marcação é nova e ainda pouco manuseada, e a plataforma web ainda está em teste.

INDICADORES DE DESEMPENHO

D1 Percentagem de mulheres entre os 25 e 64 anos com colpocitologia registrada nos últimos 3 anos - Meta: Mínimo 55%

Nenhuma equipe da área atingiu a meta estabelecida para este indicador. Isso provavelmente se deve a extensão da faixa etária preconizada para o indicador agregando um número de pessoas altas a serem contabilizadas no denominador, que exige que sejam realizadas buscas ativas, pela equipe, a este grupo populacional, a fim de coletar resultados de exames dos anos anteriores e de sensibilizar para a importância da coleta do exame colpocitopatológico. É importante enfatizar que o indicador considera os registros dos **resultados** dos exames coletados, e não apenas a coleta do exame.

Para o cálculo do indicador são consideradas as “**mulheres**” e não “**procedimentos**” (por ex. se a mesma mulher realizou 3x o exame, considera-se apenas 1x).

O **Resultado da Citologia** pode ser registrado nas seguintes consultas:

- Consulta Médica-Objetivo-Rastrear-Rastrear Câncer Colo Uterino
- Consulta Médica-Objetivo-Saúde da Mulher-Exame Ginecológico
- Consulta Médica-Objetivo-Gestante-Exame Ginecológico
- Consulta Médica-Objetivo-Rastrear-Rastrear Câncer Colo Uterino
- Consulta Médica-Objetivo-Análises e Exames-Exames Radiológicos
- Gestão de Ficheiro Médico-Rastrear Oncológicos-Rastrear Câncer Colo Uterino
- Consulta de Enfermagem-Intervenções-Análises e Exames-Exames Radiológicos
- Consulta de Enfermagem-Intervenções-Saúde da Mulher-Exame Ginecológico
- Gestão de Ficheiro Enfermagem-Rastrear Oncológicos-Rastrear Câncer Colo Uterino

A data do resultado será a data indicada no campo **Data do Resultado**. Caso não seja registrada essa data, então o sistema assume a data do resultado como a data da consulta. Não interessa qual o resultado da citologia.

D2 Percentagem de diabéticos com pelo menos duas consultas registradas nos últimos 12 meses.

Meta: Mínimo 80%;

Meta diferenciada (Pavão – Pavãozinho e Vidigal): Mínimo 65%

Apenas CF Maria do Socorro e Vila Canoas alcançaram a meta. Albert Sabin, Rinaldo de Lamare , Santa Marta e Pavão – Pavãozinho estão muito próximo da meta havendo possibilidades de alcance para o próximo trimestre. As demais unidades os resultados estão abaixo da meta, o que levanta a necessidade de se observar a taxa de absenteísmo destes pacientes às consultas, além da organização da agenda de forma que esta população esteja contemplada na programação das ações.

Ao registrar a consulta, o profissional deve classificá-la como Consulta por Diabetes e não consulta na Atenção Básica, constando o código de diagnóstico do agravo como ativo.

Os códigos CID10 que identificam a Diabetes são: ‘E100’ a ‘E149’. Se a codificação de Diabetes não estiver ativa não contabiliza. Não é obrigatório a codificação ser feita no período de tempo em análise. Pode ser feita apenas pelo médico.

D3 Percentagem de hipertensos com registro de pressão arterial nos últimos 6 meses.

Meta: Mínimo 80%;

Meta diferenciada (Pavão – Pavãozinho e Vidigal): Mínimo 70%.

As unidades Vila Canoas e Chapéu- Mangueiras alcançaram a meta deste indicador, apontando a melhora no registro de aferição da pressão arterial pelas equipes no prontuário eletrônico. São considerados hipertensos apenas os usuários que tiveram diagnóstico validado (e ativo) pelos médicos ou enfermeiros das equipes.

Os códigos CID10 que identificam a Hipertensão são: **I10, I110, I119, I120, I129, I130, I131, I132, I139, I150,I151,I152,I158,I159 e I674**. Se a codificação de Hipertensão não estiver ativa não contabiliza. Não é obrigatório a codificação ser feita no período de tempo em análise. Pode ser feita pelo médico ou pelo enfermeiro. O

registro da pressão arterial pode ser feito em qualquer área da consulta médica, de enfermagem, técnico de enfermagem, auxiliar de enfermagem, onde apareça a pressão arterial.

D4 Percentagem de crianças com vacinas em dia, atualizado aos 2 anos.

Meta: Mínimo 50%

Três unidades alcançaram a meta do indicador – Vidigal, Vila Canoas e Chapéu – Mangueira.

O prontuário eletrônico, ao longo do trimestre de avaliação dessa CTA, veio ajustando os erros nos campos de registro e vacina e calendário vacinal para atender de forma correta a regra do indicador. Destacam-se, por proximidade para alcance do indicador, as unidades Pavão- Pavãozinho, Albert Sabin e Dom Helder. As demais apresentaram resultados para esse indicador, não satisfatórios, entretanto aponta para melhoria do registro de vacina no sistema e manuseio da ferramenta de atualização da carteira de vacina.

D5 Percentagem de crianças com vacinas em dia, atualizado aos 6 anos.

Meta: Mínimo 50%

Para esse indicador apenas a unidade Dom Helder atingiu a meta estabelecida e o resultado Vila Canoas está muito próximo ao esperado. A atualização da carteira vacinal de crianças até seis anos é mais complexo devido as modificações no calendário vacinal, entretanto o sistema já permite registrar a informação sem prejudicar o indicador.

D6 Percentagem de consultas de pré-natal no primeiro trimestre de gravidez.

Meta: Mínimo 70%

Exceto Dom Helder, todas as unidades da A.P 2.1 atingiram a meta.

A maior dificuldade encontrada para o alcance da meta deste indicador está na captação e registro da gestante no primeiro trimestre de gestação, quando consideramos que elas geralmente buscam a unidade após este período. Assim, fica ressaltada a importância do trabalho dos Agentes Comunitários de Saúde junto às famílias, identificando estas gestantes e as trazendo para receber o cuidado das equipes.

O sistema contabiliza o número de mulheres com diagnóstico ativo de gravidez, que pertençam à área de abrangência da equipe, e que tiveram a primeira consulta de pré-natal no primeiro trimestre da gravidez, independentemente do período de tempo em análise. Os códigos CID10 que identificam uma Gravidez são: **Z321, Z33, Z340, Z348, Z349, Z360 a Z369, Z640, O000, O001, O002, O008, O009, O240, O242, O243, O249, O25, O301, O302, O308, O309, O310, O311, O312, O318, O320 a O326, O328 a O369, O40, O990 a O997, Z350 a Z359.**

D7 Percentagem de primeiras consultas de puericultura efetuadas até 28 dias.

Meta: Mínimo 70%

Todas as unidades da A.P 2.1 alcançaram a meta exigida para esse indicador.

D8 Proporção de altas, no tratamento odontológico, dos usuários que iniciaram tratamento. Meta: Mínimo 80%

Todas as unidades com saúde bucal da A.P 2.1 atingiram a meta exigida pelo indicador .

No Vitacare, as altas são contabilizadas através do registro do campo “Alta do Tratamento” no ato “Atendimento Saúde Bucal - Atendimento - Procedimentos” e também existe a possibilidade de registrar alta por abandono e são contabilizadas através do campo “Alta do tratamento por abandono” no ato “Gestão de Ficheiro Odonto”.

D9 Proporção kits odontológicos familiares distribuídos para famílias com vulnerabilidade social. Meta: 60%

O Vitacare considera famílias com vulnerabilidade social aquelas que recebem Bolsa Família. Destas, contabiliza as que foram distribuídos kits, registrados na Visita Domiciliar ou no Atendimento de Odonto no período de tempo em análise. O preenchimento na Ficha A das famílias que recebem o benefício do Bolsa Família é atribuição dos Agentes Comunitários de Saúde.

Há ainda um sub-registro das famílias que recebem o benefício do bolsa família, pois o prontuário eletrônico não permite salvar a ficha A sem o número do NIS e muitos ACS optam por não preencher o item do bolsa família devido essa obrigatoriedade.

Vila Canoas, Pindaro de Carvalho e Dom Helder antigiram a meta do indicador.

INDICADOR DE SATISFAÇÃO DO USUÁRIO

S1 Percentagem de usuários satisfeitos/ muito satisfeitos.

Meta: Mínimo 80%

O cálculo desse indicador é o **Número de usuários satisfeito/muito satisfeito atendido na unidade de saúde** (total de inquéritos com resposta satisfeito/muito satisfeito, em inquéritos respondidos no período de tempo em análise) sob **Total de usuários que foram atendidos no período em análise** (total de inquéritos respondidos no período de tempo em análise).

A OSS elabora mensalmente um relatório de análise da satisfação do usuário para instrumentalizar o gerente a trabalhar os resultados para busca na melhoria da qualidade do serviço prestado.

Apenas três unidades não atingiram a meta são elas: Pavão – Pavãozinho, Chapéu – Mangueira e Manoel José Ferreira.

INDICADORES DE EFICIÊNCIA

E1 Custo médio dos medicamentos prescritos por usuário.

Meta: Máximo R\$51,78

O indicador traz o somatório do valor das prescrições pelo médico de cada equipe nos últimos três meses (REMUME e não- REMUME). Para tanto, o sistema contabiliza os custos dos medicamentos prescritos pelo médico da equipe a qualquer paciente cadastrado na unidade, incluindo pacientes temporários.

A unidade Vila Canoas ultrapassou a meta estabelecida para o trimestre. Ocorreu um erro de registro na prescrição de insulina realizado pela médica da equipe. Durante o ato da consulta médica a profissional preenchia no item frasco/mês a dosagem de insulina que o paciente deveria usar por mês e, com isso o sistema calculou a unidade de insulina como quantidade de frasco de insulina.

E2 Custo médio de serviços de apoio diagnóstico e terapia previstos por usuário.

Meta: Máximo R\$41,80

O sistema contabiliza o somatório dos valores de todas as prescrições de exames feitas pelo médico da equipe, a qualquer paciente cadastrado na unidade, incluindo pacientes temporários. Para isto, utiliza como fonte os valores da tabela SIGTAP.

Todas as unidades atenderam à meta estipulada e também apresentam resultando em crescimento, apontando para o correto registro da informação e utilização do sistema.

E3 Percentagem de medicamentos prescritos da REMUME

Meta: Mínimo 90%

Todas as unidades atingiram a meta.

Este indicador avalia o número de medicamentos distintos prescritos que pertencem à REMUME, nas prescrições efetuadas pelo médico da equipe aos pacientes na unidade, incluindo pacientes temporários.

Importante ressaltar que caso o registro do medicamento ocorra através da opção “Livre”, ele não é contabilizado como um medicamento pertencente à REMUME e, conseqüentemente, contribui negativamente para o cálculo do indicador.

E4 Percentagem de pacientes encaminhados em relação ao número de pacientes atendidos. Meta: Máximo 15%

O indicador traz o número de pacientes atendidos pelo médico de cada equipe (pacientes da área e temporários) nos últimos três meses e que foram encaminhados a algum serviço/especialidade. Os resultados de dez unidades contemplam a meta, mas sabe-se que ainda é baixo o registro de encaminhamentos realizado através do VitaCare, mesmo o sistema customizado para emitir a guia de encaminhamento.

E5 Percentagem de absenteísmo nas consultas/procedimentos agendados no SISREG. Meta: Máximo 40%

O prontuário eletrônico não consegue contabilizar o total de pacientes encaminhados com registro de falta no resultado do encaminhamento, pois não está interfaceado com o SISREG. A empresa de PEP instalou uma versão para atualizar os indicadores e calcular o indicador de absenteísmo, entretanto ocorreu um erro na versão e o indicador devolve resultados erroneamente os dados das equipes e, com isso todas as unidades apresentam valores para esse indicador. A empresa foi notificada desse erro e não conseguiu fazer a correção até a data da CTA. Ressalto que os valores não são reais. Segue abaixo o relato da HIS quanto ao problema do indicador E5 :

“Efetivamente a forma como o Indicador E5 como foi implementado na versão 2.2.6 fez com que se contabiliza-se na ausência de registro. Se o profissional não indicasse a presença do paciente na consulta, o prontuário contabilizava, como não foi introduziu resultado do encaminhamento, que o paciente faltou à consulta. Com a vossa ajuda percebemos que este modo de funcionamento não é o mais indicado para os



profissionais e já solicitamos internamente uma alteração à regra. Não vamos no entanto conseguir disponibilizar essa alteração para este CTA.”

EVOLUÇÃO DA VARIÁVEL 2 – 2012 / 2013

UNIDADES	A1. Percentagem de consultas realizadas pelo seu próprio médico de família (META 60% A 90%)						
	1º TRI 2012	2º TRI 2012	3º TRI 2012	4º TRI 2012	1º TRI 2013	2º TRI 2013	3º TRI 2013
SMSDC CMS ALBERT SABIN	96,13%	92,72%	93,99%	93,99%	84,28%	86,09%	88,37%
SMSDC CMS RODOLPHO PERISSE	89,14%	85,81%	87,28%	87,28%	75,76%	81,30%	81,97%
SMSDC CMS JOÃO BARROS BARRETO	92,58%	89,89%	91,68%	91,68%	72,13%	75,50%	91,54%
SMSDC CMS PINDARO DE CARVALHO RODRIGUES	96,20%	92,29%	98,80%	98,80%	85,18%	74,30%	83,89%
SMSDC CMS MANOEL JOSE FERRERIA	81,64%	84,44%	69,73%	69,73%	69,99%	55,70%	85,94%
SMSDC CMS VILA CANOAS	100,00%	100,00%	91,64%	91,64%	95,27%	96,10%	99,17%
SMSDC CF SANTA MARTA	82,10%	74,51%	94,51%	94,51%	91,59%	85,04%	69,49%
SMSDC CF CANTAGALO PAVÃO-PAVÃOZINHO	75,07%	73,28%	75,86%	75,86%	74,91%	68,04%	73,32%
SMSDC CF MARIA DO SOCORRO	90,62%	79,87%	81,75%	81,75%	79,26%	81,51%	86,11%
SMSDC CMS RINALDO DE LAMARE	90,50%	79,43%	87,29%	87,29%	68,19%	73,24%	88,06%
SMSDC CMS CHAPEU MANGUEIRA / BABILÔNIA	78,00%	91,00%	92,46%	92,46%	86,24%	86,50%	88,10%
SMSDC CMS DOM HELDER CAMARA		83,04%	97,67%	97,67%	82,74%	88,20%	96,73%

UNIDADES	A2. Percentagem demanda espontânea em relação a programada (META MÍNIMO 40%)						
	1º TRI 2012	2º TRI 2012	3º TRI 2012	4º TRI 2012	1º TRI 2013	2º TRI 2013	3º TRI 2013
SMSDC CMS ALBERT SABIN	25,05%	29,38%	33,53%	33,53%	42,01%	39,06%	44,53%
SMSDC CMS RODOLPHO PERISSE	42,45%	44,33%	52,28%	52,28%	34,95%	30,70%	37,74%
SMSDC CMS JOÃO BARROS BARRETO	32,99%	39,65%	34,76%	34,76%	43,99%	39,80%	38,84%
SMSDC CMS PINDARO DE CARVALHO RODRIGUES	56,25%	52,92%	43,54%	43,54%	35,80%	26,98%	28,20%
SMSDC CMS MANOEL JOSE FERRERIA	25,17%	27,26%	26,14%	26,14%	27,60%	26,62%	34,46%
SMSDC CMS VILA CANOAS	28,42%	21,92%	22,49%	22,49%	20,80%	7,94%	8,81%
SMSDC CF SANTA MARTA	51,81%	52,87%	60,80%	60,80%	55,39%	50,66%	54,29%
SMSDC CF CANTAGALO PAVÃO-PAVÃOZINHO	20,62%	18,15%	14,76%	14,76%	16,02%	15,40%	16,20%
SMSDC CF MARIA DO SOCORRO	28,47%	30,12%	42,25%	42,25%	40,77%	40,11%	43,70%
SMSDC CMS RINALDO DE LAMARE	34,02%	36,00%	33,68%	33,68%	30,94%	29,40%	25,15%
SMSDC CMS CHAPEU MANGUEIRA / BABILÔNIA	55,86%	41,77%	27,40%	27,40%	21,96%	19,90%	20,57%
SMSDC CMS DOM HELDER CAMARA		34,61%	34,29%	34,29%	25,67%	33,95%	38,02%

UNIDADES	A3. Taxa de visitas domiciliares por 1.000 inscritos (META 230/1000 CADASTRADOS)						
	1º TRI 2012	2º TRI 2012	3º TRI 2012	4º TRI 2012	1º TRI 2013	2º TRI 2013	3º TRI 2013
SMSDC CMS ALBERT SABIN	17	19	300	217	193	188	471
SMSDC CMS RODOLPHO PERISSE	27	34	332	275	216	247	543
SMSDC CMS JOÃO BARROS BARRETO	15	34	272	211	190	185	369
SMSDC CMS PINDARO DE CARVALHO RODRIGUES	48	40	639	477	485	465	306
SMSDC CMS MANOEL JOSE FERRERIA	17	21	493	441	420	357	329
SMSDC CMS VILA CANOAS	45	73	896	1.735	1.520	940	1.172
SMSDC CF SANTA MARTA	16	19	428	248	211	223	542
SMSDC CF CANTAGALO PAVÃO-PAVÃOZINHO	43	23	417	344	605	414	320
SMSDC CF MARIA DO SOCORRO	18	15	250	254	336	302	448
SMSDC CMS RINALDO DE LAMARE	0	10	195	231	191	158	256
SMSDC CMS CHAPEU MANGUEIRA / BABILÔNIA	66	15	348	418	313	342	530
SMSDC CMS DOM HELDER CAMARA		236	485	393	467	454	1.119

UNIDADES	A4. Taxa de grupos educativos por 1.000 inscritos (META 6/1000 CADASTRADOS)						
	1º TRI 2012	2º TRI 2012	3º TRI 2012	4º TRI 2012	1º TRI 2013	2º TRI 2013	3º TRI 2013
SMSDC CMS ALBERT SABIN	3	0	0	3	3	5	5,8
SMSDC CMS RODOLPHO PERISSE	9	0	0	2	2	9	7,1
SMSDC CMS JOÃO BARROS BARRETO	6	1	0	5	5	7	8,5
SMSDC CMS PINDARO DE CARVALHO RODRIGUES	2	1	1	13	7	7	7,2
SMSDC CMS MANOEL JOSE FERRERIA	3	1	0	3	4	6	3,3
SMSDC CMS VILA CANOAS	3	2	1	15	15	21	11,6
SMSDC CF SANTA MARTA	8	3	2	19	11	7	13,4
SMSDC CF CANTAGALO PAVÃO-PAVÃOZINHO	4	1	0	3	2	5	5,1
SMSDC CF MARIA DO SOCORRO	1	0	0	4	6	9	5,5
SMSDC CMS RINALDO DE LAMARE	1	0	0	3	2	3	2,6
SMSDC CMS CHAPEU MANGUEIRA / BABILÔNIA	0	1	0	4	4	8	7,4
SMSDC CMS DOM HELDER CAMARA		8	1	7	5	12	20,1

UNIDADES	A5. Taxa de itens da carteira de serviço implementados (META 80%)						
	1º TRI 2012	2º TRI 2012	3º TRI 2012	4º TRI 2012	1º TRI 2013	2º TRI 2013	3º TRI 2013
SMSDC CMS ALBERT SABIN	0,00%	92,00%	87,25%	88,17%	88,73%	90,69%	94,12%
SMSDC CMS RODOLPHO PERISSE	0,00%	95,00%	91,18%	86,27%	86,27%	89,22%	97,06%
SMSDC CMS JOÃO BARROS BARRETO	0,00%	85,00%	90,20%	95,10%	95,10%	0,00%	82,35%

SMSDC CMS PINDARO DE CARVALHO RODRIGUES	0,00%	85,00%	86,76%	86,70%	0,00%	91,10%	94,12%
SMSDC CMS MANOEL JOSE FERRERIA	0,00%	91,00%	72,94%	92,90%	0,00%	99,40%	97,06%
SMSDC CMS VILA CANOAS	0,00%	72,00%	94,11%	97,00%	0,00%	97,06%	97,06%
SMSDC CF SANTA MARTA	0,00%	89,00%	91,18%	91,18%	91,18%	97,06%	94,12%
SMSDC CF CANTAGALO PAVÃO-PAVÃOZINHO	0,00%	0,00%	87,25%	91,00%	0,00%	94,12%	94,12%
SMSDC CF MARIA DO SOCORRO	0,00%	95,00%	100,00%	100,00%	100,00%	100,00%	100,00%
SMSDC CMS RINALDO DE LAMARE	0,00%	87,00%	93,38%	91,00%	0,00%	97,79%	98,90%
SMSDC CMS CHAPEU MANGUEIRA / BABILÔNIA	0,00%	89,00%	94,12%	98,50%	98,53%	100,00%	100,00%
SMSDC CMS DOM HELDER CAMARA		85,00%	85,29%	89,22%	85,29%	88,20%	94,12%

UNIDADES	A6. Percentagem de consultas agendadas por telefone, email ou plataforma web do PEP (META MÁXIMO 5%)						
	1º TRI 2012	2º TRI 2012	3º TRI 2012	4º TRI 2012	1º TRI 2013	2º TRI 2013	3º TRI 2013
SMSDC CMS ALBERT SABIN	0,00%	0,07%	0,01%	0,03%	0,00%	0,05%	0,00%
SMSDC CMS RODOLPHO PERISSE	0,16%	0,44%	0,30%	0,36%	0,46%	0,59%	1,61%
SMSDC CMS JOÃO BARROS BARRETO	0,32%	0,70%	0,00%	0,31%	0,77%	0,39%	0,80%
SMSDC CMS PINDARO DE CARVALHO RODRIGUES	0,54%	0,36%	2,11%	6,98%	6,61%	6,93%	12,41%
SMSDC CMS MANOEL JOSE FERRERIA	0,03%	0,14%	0,32%	0,23%	0,20%	0,16%	0,51%
SMSDC CMS VILA CANOAS	0,04%	0,24%	0,75%	1,58%	1,22%	1,06%	3,04%
SMSDC CF SANTA MARTA	0,22%	0,78%	1,69%	3,15%	6,03%	6,90%	4,74%
SMSDC CF CANTAGALO PAVÃO-PAVÃOZINHO	0,00%	0,01%	0,06%	0,06%	0,00%	0,00%	0,10%
SMSDC CF MARIA DO SOCORRO	0,00%	0,02%	0,01%	0,06%	0,17%	0,26%	0,78%
SMSDC CMS RINALDO DE LAMARE	0,06%	0,02%	0,28%	0,53%	0,29%	0,47%	0,36%
SMSDC CMS CHAPEU MANGUEIRA / BABILÔNIA	0,00%	0,03%	0,64%	0,56%	0,91%	0,66%	0,60%
SMSDC CMS DOM HELDER CAMARA		0,24%	1,48%	1,94%	1,80%	2,52%	2,40%

UNIDADES	D1. Percentagem de mulheres entre 25 e 64 anos com colpocitologia registrado nos últimos 3 anos (META 80%)						
	1º TRI 2012	2º TRI 2012	3º TRI 2012	4º TRI 2012	1º TRI 2013	2º TRI 2013	3º TRI 2013
SMSDC CMS ALBERT SABIN	2,16%	3,24%	3,23%	12,90%	17,28%	18,90%	22,74%
SMSDC CMS RODOLPHO PERISSE	3,20%	3,12%	3,99%	7,70%	10,23%	10,70%	11,81%
SMSDC CMS JOÃO BARROS BARRETO	2,74%	2,80%	3,05%	12,80%	15,60%	15,40%	17,04%
SMSDC CMS PINDARO DE CARVALHO RODRIGUES	5,68%	6,33%	5,40%	15,80%	20,96%	21,50%	22,66%
SMSDC CMS MANOEL JOSE FERRERIA	5,31%	4,24%	3,95%	19,45%	18,42%	19,60%	22,79%
SMSDC CMS VILA CANOAS	6,45%	6,33%	6,43%	21,00%	23,55%	22,70%	24,58%
SMSDC CF SANTA MARTA	8,67%	8,22%	7,53%	17,44%	20,36%	20,05%	21,15%
SMSDC CF CANTAGALO PAVÃO-PAVÃOZINHO	1,86%	1,88%	1,86%	6,31%	7,94%	8,60%	8,56%

SMSDC CF MARIA DO SOCORRO	2,86%	2,87%	2,98%	17,54%	19,83%	21,10%	22,80%
SMSDC CMS RINALDO DE LAMARE	0,02%	2,72%	3,17%	9,80%	13,91%	15,69%	18,14%
SMSDC CMS CHAPEU MANGUEIRA / BABILÔNIA	0,00%	0,36%	0,64%	21,80%	25,71%	27,40%	29,86%
SMSDC CMS DOM HELDER CAMARA		3,18%	0,97%	4,02%	8,63%	11,80%	16,84%

UNIDADES	D2. Percentagem de diabéticos com pelo menos duas consultas registradas nos últimos doze meses (META 80%)						
	1º TRI 2012	2º TRI 2012	3º TRI 2012	4º TRI 2012	1º TRI 2013	2º TRI 2013	3º TRI 2013
SMSDC CMS ALBERT SABIN	62,45%	62,26%	67,42%	68,13%	73,43%	78,70%	78,23%
SMSDC CMS RODOLPHO PERISSE	57,47%	64,26%	62,89%	57,20%	53,99%	48,30%	41,40%
SMSDC CMS JOÃO BARROS BARRETO	52,12%	57,25%	60,39%	67,40%	65,53%	65,20%	59,66%
SMSDC CMS PINDARO DE CARVALHO RODRIGUES	62,22%	75,68%	81,85%	74,80%	69,57%	69,19%	60,89%
SMSDC CMS MANOEL JOSE FERRERIA	54,17%	54,41%	56,10%	51,81%	50,13%	48,70%	60,66%
SMSDC CMS VILA CANOAS	87,50%	90,48%	77,46%	69,00%	71,08%	78,80%	84,78%
SMSDC CF SANTA MARTA	88,65%	83,54%	84,66%	85,80%	85,41%	79,69%	75,08%
SMSDC CF CANTAGALO PAVÃO-PAVÃOZINHO	60,87%	71,71%	73,96%	67,36%	62,50%	60,38%	58,70%
SMSDC CF MARIA DO SOCORRO	76,67%	79,61%	81,73%	80,60%	83,18%	81,05%	80,56%
SMSDC CMS RINALDO DE LAMARE	81,60%	74,74%	71,46%	76,50%	77,29%	76,40%	75,54%
SMSDC CMS CHAPEU MANGUEIRA / BABILÔNIA	47,06%	48,72%	64,79%	62,30%	60,71%	69,17%	72,79%
SMSDC CMS DOM HELDER CAMARA		70,35%	66,67%	64,00%	54,35%	50,30%	57,64%

UNIDADES	D3. Percentagem de hipertensos com registro de pressão arterial nos últimos seis meses (META 80%)						
	1º TRI 2012	2º TRI 2012	3º TRI 2012	4º TRI 2012	1º TRI 2013	2º TRI 2013	3º TRI 2013
SMSDC CMS ALBERT SABIN	77,87%	76,28%	73,65%	71,01%	70,29%	64,03%	67,02%
SMSDC CMS RODOLPHO PERISSE	87,27%	82,98%	81,83%	78,50%	74,29%	64,80%	66,76%
SMSDC CMS JOÃO BARROS BARRETO	93,23%	89,66%	87,08%	78,50%	73,42%	69,30%	66,72%
SMSDC CMS PINDARO DE CARVALHO RODRIGUES	91,46%	87,81%	80,85%	76,10%	75,34%	69,18%	68,51%
SMSDC CMS MANOEL JOSE FERRERIA	83,16%	82,26%	81,95%	81,40%	83,87%	79,17%	78,17%
SMSDC CMS VILA CANOAS	75,62%	80,10%	86,55%	86,20%	93,49%	87,60%	87,71%
SMSDC CF SANTA MARTA	87,52%	88,32%	81,85%	78,80%	75,06%	69,70%	71,31%
SMSDC CF CANTAGALO PAVÃO-PAVÃOZINHO	83,58%	80,00%	72,96%	66,30%	66,45%	64,18%	60,93%
SMSDC CF MARIA DO SOCORRO	76,88%	79,45%	75,81%	72,63%	71,63%	71,03%	73,43%
SMSDC CMS RINALDO DE LAMARE	85,78%	80,69%	81,26%	78,03%	77,83%	73,84%	72,30%
SMSDC CMS CHAPEU MANGUEIRA / BABILÔNIA	79,71%	83,52%	84,08%	83,00%	84,34%	83,30%	80,48%
SMSDC CMS DOM HELDER CAMARA		80,29%	87,80%	73,79%	75,75%	74,97%	79,92%

UNIDADES	D4. Percentagem de crianças com calendário vacinal em dia (atualizado) aos 2 anos (META 80%)						
	1º TRI 2012	2º TRI 2012	3º TRI 2012	4º TRI 2012	1º TRI 2013	2º TRI 2013	3º TRI 2013
SMSDC CMS ALBERT SABIN	0,00%	1,23%	2,88%	6,33%	20,67%	23,00%	34,11%
SMSDC CMS RODOLPHO PERISSE	5,41%	4,35%	3,03%	19,50%	46,42%	44,70%	54,73%
SMSDC CMS JOÃO BARROS BARRETO	3,03%	0,00%	6,45%	3,45%	15,46%	14,90%	12,18%
SMSDC CMS PINDARO DE CARVALHO RODRIGUES	0,00%	0,00%	10,00%	0,00%	25,86%	25,45%	26,53%
SMSDC CMS MANOEL JOSE FERRERIA	12,12%	19,35%	12,82%	18,70%	7,88%	6,78%	8,03%
SMSDC CMS VILA CANOAS	0,00%	11,11%	7,69%	0,00%	35,00%	40,00%	73,91%
SMSDC CF SANTA MARTA	0,00%	0,00%	0,00%	0,00%	1,28%	1,23%	2,33%
SMSDC CF CANTAGALO PAVÃO-PAVÃOZINHO	0,00%	0,00%	1,61%	5,36%	30,47%	32,19%	44,15%
SMSDC CF MARIA DO SOCORRO	0,00%	1,96%	0,54%	3,45%	10,19%	12,80%	27,10%
SMSDC CMS RINALDO DE LAMARE	0,00%	0,88%	0,00%	0,86%	9,54%	14,50%	23,42%
SMSDC CMS CHAPEU MANGUEIRA / BABILÔNIA	0,00%	0,00%	0,00%	13,30%	28,57%	32,10%	50,47%
SMSDC CMS DOM HELDER CAMARA		2,09%	0,00%	28,50%	17,71%	17,30%	40,58%

UNIDADES	D5. Percentagem de crianças com calendário vacinal em dia (atualizado) aos 6 anos META (80%)						
	1º TRI 2012	2º TRI 2012	3º TRI 2012	4º TRI 2012	1º TRI 2013	2º TRI 2013	3º TRI 2013
SMSDC CMS ALBERT SABIN	0,00%	0,00%	1,35%	0,00%	11,97%	12,95%	17,21%
SMSDC CMS RODOLPHO PERISSE	0,00%	0,00%	0,00%	0,00%	19,52%	20,74%	25,97%
SMSDC CMS JOÃO BARROS BARRETO	0,00%	0,00%	0,00%	0,00%	10,84%	10,92%	12,04%
SMSDC CMS PINDARO DE CARVALHO RODRIGUES	0,00%	0,00%	0,00%	0,00%	11,58%	11,80%	13,33%
SMSDC CMS MANOEL JOSE FERRERIA	0,00%	0,00%	0,00%	0,00%	8,88%	8,50%	9,89%
SMSDC CMS VILA CANOAS	0,00%	0,00%	0,00%	0,00%	17,57%	20,98%	47,95%
SMSDC CF SANTA MARTA	0,00%	0,00%	0,00%	0,00%	0,42%	0,42%	0,73%
SMSDC CF CANTAGALO PAVÃO-PAVÃOZINHO	0,00%	0,00%	0,00%	0,00%	12,79%	13,57%	18,01%
SMSDC CF MARIA DO SOCORRO	0,00%	0,00%	0,00%	0,75%	4,50%	5,47%	12,82%
SMSDC CMS RINALDO DE LAMARE	0,00%	0,00%	0,00%	0,00%	3,42%	5,12%	8,15%
SMSDC CMS CHAPEU MANGUEIRA / BABILÔNIA	0,00%	0,00%	0,00%	0,00%	11,34%	15,66%	25,91%
SMSDC CMS DOM HELDER CAMARA		0,00%	0,00%	0,00%	20,29%	20,09%	57,96%

UNIDADES	D6. Percentagem de primeiras consultas de gravidez no primeiro trimestre (META 80%)						
	1º TRI 2012	2º TRI 2012	3º TRI 2012	4º TRI 2012	1º TRI 2013	2º TRI 2013	3º TRI 2013
SMSDC CMS ALBERT SABIN	19,90%	23,51%	37,83%	47,40%	53,57%	46,60%	81,25%
SMSDC CMS RODOLPHO PERISSE	10,28%	16,79%	45,25%	52,60%	51,55%	47,30%	78,24%
SMSDC CMS JOÃO BARROS BARRETO	40,00%	39,62%	51,22%	56,00%	53,93%	44,80%	77,69%

SMSDC CMS PINDARO DE CARVALHO RODRIGUES	16,67%	10,00%	55,00%	47,06%	45,00%	41,18%	88,24%
SMSDC CMS MANOEL JOSE FERRERIA	33,33%	29,41%	45,74%	42,30%	35,33%	33,16%	79,65%
SMSDC CMS VILA CANOAS	72,73%	72,73%	56,25%	65,00%	72,22%	72,22%	75,00%
SMSDC CF SANTA MARTA	38,46%	32,35%	34,78%	39,30%	48,48%	50,70%	73,61%
SMSDC CF CANTAGALO PAVÃO-PAVÃOZINHO	4,93%	7,10%	19,81%	33,18%	27,90%	25,40%	72,45%
SMSDC CF MARIA DO SOCORRO	25,58%	27,76%	35,35%	47,34%	46,78%	46,83%	80,58%
SMSDC CMS RINALDO DE LAMARE	15,66%	18,48%	37,65%	43,30%	42,46%	43,70%	76,09%
SMSDC CMS CHAPEU MANGUEIRA / BABILÔNIA	0,00%	0,00%	68,97%	58,50%	57,50%	54,70%	77,08%
SMSDC CMS DOM HELDER CAMARA		22,86%	0,00%	60,00%	38,46%	23,80%	59,26%

UNIDADES	D7. Percentagem de primeiras consultas de puericultura efetuadas até aos 28 dias (META 80%)						
	1º TRI 2012	2º TRI 2012	3º TRI 2012	4º TRI 2012	1º TRI 2013	2º TRI 2013	3º TRI 2013
SMSDC CMS ALBERT SABIN	64,63%	58,70%	64,55%	69,50%	78,67%	75,00%	81,75%
SMSDC CMS RODOLPHO PERISSE	44,00%	53,66%	83,00%	84,20%	81,63%	88,22%	88,30%
SMSDC CMS JOÃO BARROS BARRETO	67,27%	56,08%	36,62%	63,60%	71,43%	72,00%	79,49%
SMSDC CMS PINDARO DE CARVALHO RODRIGUES	66,67%	54,55%	50,00%	90,00%	50,00%	87,50%	83,33%
SMSDC CMS MANOEL JOSE FERRERIA	61,54%	54,76%	57,14%	72,80%	59,46%	75,40%	79,01%
SMSDC CMS VILA CANOAS	85,71%	75,00%	83,33%	85,70%	60,00%	100,00%	100,00%
SMSDC CF SANTA MARTA	59,09%	38,89%	40,00%	76,00%	81,25%	68,00%	82,93%
SMSDC CF CANTAGALO PAVÃO-PAVÃOZINHO	62,69%	63,64%	54,65%	70,40%	71,67%	73,33%	70,41%
SMSDC CF MARIA DO SOCORRO	53,85%	65,28%	57,23%	70,80%	61,36%	70,59%	87,39%
SMSDC CMS RINALDO DE LAMARE	48,05%	53,33%	53,28%	72,40%	85,23%	83,04%	83,97%
SMSDC CMS CHAPEU MANGUEIRA / BABILÔNIA	22,22%	7,69%	52,94%	45,00%	88,89%	83,30%	91,67%
SMSDC CMS DOM HELDER CAMARA		7,14%	30,47%	80,00%	66,67%	72,70%	78,57%

UNIDADES	D8. Proporção de altas, no tratamento odontológico, dos usuários com tratamento iniciado (META 80%)						
	1º TRI 2012	2º TRI 2012	3º TRI 2012	4º TRI 2012	1º TRI 2013	2º TRI 2013	3º TRI 2013
SMSDC CMS ALBERT SABIN	20,90%	29,59%	68,93%	74,90%	77,24%	86,90%	85,04%
SMSDC CMS RODOLPHO PERISSE	49,59%	65,89%	83,37%	87,10%	85,04%	81,00%	85,89%
SMSDC CMS JOÃO BARROS BARRETO	56,10%	71,17%	82,76%	85,40%	80,79%	86,00%	82,51%
SMSDC CMS PINDARO DE CARVALHO RODRIGUES	0,00%	28,24%	83,33%	79,15%	87,45%	83,70%	87,50%
SMSDC CMS MANOEL JOSE FERRERIA							
SMSDC CMS VILA CANOAS							
SMSDC CF SANTA MARTA	86,77%	88,89%	96,71%	96,60%	96,25%	96,70%	96,61%
SMSDC CF CANTAGALO PAVÃO-PAVÃOZINHO	17,91%	69,49%	75,16%	75,50%	89,83%	80,43%	80,32%

SMSDC CF MARIA DO SOCORRO	77,89%	86,55%	75,68%	85,80%	83,12%	86,90%	86,58%
SMSDC CMS RINALDO DE LAMARE	60,08%	62,88%	78,06%	79,50%	76,50%	83,54%	85,39%
SMSDC CMS CHAPEU MANGUEIRA / BABILÔNIA							
SMSDC CMS DOM HELDER CAMARA							

UNIDADES	D9. Proporção kits odontológicos familiares distribuídos para famílias com vulnerabilidade social (META 100%)						
	1º TRI 2012	2º TRI 2012	3º TRI 2012	4º TRI 2012	1º TRI 2013	2º TRI 2013	3º TRI 2013
SMSDC CMS ALBERT SABIN	0	36,66%	51,58%	33,50%	31,73%	39,70%	44,90%
SMSDC CMS RODOLPHO PERISSE	0	166,30%	360,50%	45,80%	36,41%	47,40%	55,07%
SMSDC CMS JOÃO BARROS BARRETO	0	62,60%	4,41%	13,70%	10,63%	12,40%	15,15%
SMSDC CMS PINDARO DE CARVALHO RODRIGUES	0	27896,00%	22,20%	66,60%	66,67%	85,00%	90,91%
SMSDC CMS MANOEL JOSE FERRERIA	0	0,00%	0,00%	0,00%	0,00%	0,17%	0,48%
SMSDC CMS VILA CANOAS	0	485,42%	97,78%	62,70%	61,67%	64,30%	87,18%
SMSDC CF SANTA MARTA	0	325,58%	174,81%	33,70%	27,03%	31,34%	40,10%
SMSDC CF CANTAGALO PAVÃO-PAVÃOZINHO	0	196,25%	20,96%	37,30%	33,33%	36,60%	51,17%
SMSDC CF MARIA DO SOCORRO	0	79,37%	260,00%	34,10%	36,51%	44,11%	46,88%
SMSDC CMS RINALDO DE LAMARE	0	705,44%	120,59%	21,60%	26,73%	38,10%	35,93%
SMSDC CMS CHAPEU MANGUEIRA / BABILÔNIA	0	0,00%	0,00%	0,00%	0,00%	0,00%	0,00%
SMSDC CMS DOM HELDER CAMARA		448,24%	0,00%	1,23%	0,00%	2,43%	83,33%

UNIDADES	S1. Percentagem de usuários satisfeitos/muito satisfeitos						
	1º TRI 2012	2º TRI 2012	3º TRI 2012	4º TRI 2012	1º TRI 2013	2º TRI 2013	3º TRI 2013
SMSDC CMS ALBERT SABIN	0,00%	87,10%	91,51%	89,90%	86,41%	95,00%	95,77%
SMSDC CMS RODOLPHO PERISSE	0,00%	68,70%	62,22%	59,70%	54,38%	78,18%	89,78%
SMSDC CMS JOÃO BARROS BARRETO	0,00%	85,80%	80,00%	59,40%	56,91%	50,00%	88,89%
SMSDC CMS PINDARO DE CARVALHO RODRIGUES	0,00%	86,80%	80,77%	75,80%	72,09%	94,50%	90,48%
SMSDC CMS MANOEL JOSE FERRERIA	0,00%	84,10%	64,84%	54,50%	51,38%	46,50%	70,59%
SMSDC CMS VILA CANOAS	0,00%	95,40%	96,63%	94,00%	95,50%	97,80%	97,44%
SMSDC CF SANTA MARTA	0,00%	82,20%	94,12%	95,70%	86,22%	96,90%	86,64%
SMSDC CF CANTAGALO PAVÃO-PAVÃOZINHO	0,00%	71,00%	64,47%	57,70%	73,11%	67,80%	64,23%
SMSDC CF MARIA DO SOCORRO	0,00%	80,10%	72,72%	78,76%	86,66%	94,00%	95,10%
SMSDC CMS RINALDO DE LAMARE	0,00%	87,60%	74,04%	78,50%	88,48%	84,39%	87,91%
SMSDC CMS CHAPEU MANGUEIRA / BABILÔNIA	0,00%	80,60%	72,06%	71,30%	82,77%	76,30%	45,38%
SMSDC CMS DOM HELDER CAMARA		0,00%	88,24%	81,52%	90,98%	89,90%	90,48%

UNIDADES	E1. Custo médio de medicamentos prescritos por usuário (META MÁXIMO DE R\$ 51,78)						
	1º TRI 2012	2º TRI 2012	3º TRI 2012	4º TRI 2012	1º TRI 2013	2º TRI 2013	3º TRI 2013
SMSDC CMS ALBERT SABIN	R\$ 18,98	R\$ 46,35	R\$ 0,63	R\$ 9,57	R\$ 9,62	R\$ 7,20	R\$ 12,36
SMSDC CMS RODOLPHO PERISSE	R\$ 47,80	R\$ 36,98	R\$ 0,29	R\$ 2,27	R\$ 3,02	R\$ 2,70	R\$ 2,93
SMSDC CMS JOÃO BARROS BARRETO	R\$ 37,67	R\$ 53,60	R\$ 0,71	R\$ 2,20	R\$ 2,67	R\$ 2,80	R\$ 5,12
SMSDC CMS PINDARO DE CARVALHO RODRIGUES	R\$ 221,88	R\$ 331,82	R\$ 0,87	R\$ 3,70	R\$ 4,94	R\$ 4,50	R\$ 8,39
SMSDC CMS MANOEL JOSE FERRERIA	R\$ 5,52	R\$ 13,09	R\$ 0,47	R\$ 1,70	R\$ 2,15	R\$ 3,92	R\$ 10,12
SMSDC CMS VILA CANOAS	R\$ 90,85	R\$ 55,27	R\$ 2,18	R\$ 19,00	R\$ 13,32	R\$ 109,60	R\$ 111,83
SMSDC CF SANTA MARTA	R\$ 179,87	R\$ 174,53	R\$ 1,88	R\$ 7,30	R\$ 9,84	R\$ 15,90	R\$ 14,47
SMSDC CF CANTAGALO PAVÃO-PAVÃOZINHO	R\$ 58,61	R\$ 62,35	R\$ 0,64	R\$ 2,69	R\$ 2,89	R\$ 2,50	R\$ 4,13
SMSDC CF MARIA DO SOCORRO	R\$ 180,63	R\$ 151,63	R\$ 1,23	R\$ 3,80	R\$ 4,87	R\$ 7,52	R\$ 7,55
SMSDC CMS RINALDO DE LAMARE	R\$ 1,84	R\$ 149,21	R\$ 1,37	R\$ 3,06	R\$ 3,30	R\$ 4,26	R\$ 9,01
SMSDC CMS CHAPEU MANGUEIRA / BABILÔNIA	R\$ 0,00	R\$ 18,45	R\$ 0,62	R\$ 2,74	R\$ 2,97	R\$ 3,37	R\$ 4,98
SMSDC CMS DOM HELDER CAMARA		R\$ 1,26	R\$ 0,04	R\$ 4,61	R\$ 6,99	R\$ 14,60	R\$ 20,72

UNIDADES	E2. Custo médio de serviços de apoio a diagnóstico e terapia prescritos por usuário (META MÁXIMO DE R\$ 41,80)						
	1º TRI 2012	2º TRI 2012	3º TRI 2012	4º TRI 2012	1º TRI 2013	2º TRI 2013	3º TRI 2013
SMSDC CMS ALBERT SABIN	R\$ 198,70	R\$ 381,68	R\$ 8,70	R\$ 18,90	R\$ 14,55	R\$ 16,60	R\$ 14,92
SMSDC CMS RODOLPHO PERISSE	R\$ 206,30	R\$ 102,17	R\$ 1,15	R\$ 8,38	R\$ 7,65	R\$ 10,10	R\$ 10,71
SMSDC CMS JOÃO BARROS BARRETO	R\$ 20,77	R\$ 14,63	R\$ 2,06	R\$ 8,60	R\$ 7,63	R\$ 11,80	R\$ 17,32
SMSDC CMS PINDARO DE CARVALHO RODRIGUES	R\$ 757,19	R\$ 1.186,60	R\$ 11,35	R\$ 48,00	R\$ 47,80	R\$ 35,11	R\$ 25,60
SMSDC CMS MANOEL JOSE FERRERIA	R\$ 300,41	R\$ 253,90	R\$ 1,50	R\$ 3,04	R\$ 2,49	R\$ 2,11	R\$ 4,58
SMSDC CMS VILA CANOAS	R\$ 296,19	R\$ 210,45	R\$ 8,78	R\$ 26,00	R\$ 24,24	R\$ 21,30	R\$ 20,30
SMSDC CF SANTA MARTA	R\$ 407,63	R\$ 364,12	R\$ 4,63	R\$ 25,60	R\$ 31,09	R\$ 23,19	R\$ 18,97
SMSDC CF CANTAGALO PAVÃO-PAVÃOZINHO	R\$ 14,45	R\$ 3,00	R\$ 0,31	R\$ 6,80	R\$ 7,85	R\$ 9,21	R\$ 8,04
SMSDC CF MARIA DO SOCORRO	R\$ 384,31	R\$ 382,41	R\$ 4,28	R\$ 12,40	R\$ 15,88	R\$ 23,60	R\$ 16,60
SMSDC CMS RINALDO DE LAMARE	R\$ 0,05	R\$ 138,39	R\$ 2,01	R\$ 3,26	R\$ 8,30	R\$ 12,40	R\$ 14,75
SMSDC CMS CHAPEU MANGUEIRA / BABILÔNIA	R\$ 0,04	R\$ 275,65	R\$ 7,23	R\$ 21,00	R\$ 23,85	R\$ 22,70	R\$ 15,87
SMSDC CMS DOM HELDER CAMARA		R\$ 3,34	R\$ 1,11	R\$ 13,50	R\$ 30,19	R\$ 41,80	R\$ 31,41

UNIDADES	E3. Percentagem de medicamentos prescritos da REMUME (META 90%)						
	1º TRI 2012	2º TRI 2012	3º TRI 2012	4º TRI 2012	1º TRI 2013	2º TRI 2013	3º TRI 2013
SMSDC CMS ALBERT SABIN	91,54%	68,89%	75,11%	93,70%	94,57%	93,00%	93,11%
SMSDC CMS RODOLPHO PERISSE	72,88%	73,45%	68,03%	95,70%	97,18%	95,60%	94,14%
SMSDC CMS JOÃO BARROS BARRETO	98,71%	95,74%	94,55%	97,00%	96,27%	97,50%	96,87%

SMSDC CMS PINDARO DE CARVALHO RODRIGUES	58,12%	67,46%	56,94%	92,00%	93,79%	95,00%	93,55%
SMSDC CMS MANOEL JOSE FERRERIA	98,39%	94,59%	96,36%	94,60%	95,35%	96,40%	94,60%
SMSDC CMS VILA CANOAS	91,09%	85,57%	88,28%	93,00%	92,71%	94,00%	95,95%
SMSDC CF SANTA MARTA	84,20%	79,49%	78,57%	87,00%	88,89%	91,30%	92,04%
SMSDC CF CANTAGALO PAVÃO-PAVÃOZINHO	88,93%	90,94%	95,19%	97,00%	97,32%	97,40%	98,26%
SMSDC CF MARIA DO SOCORRO	90,65%	91,80%	89,23%	92,50%	92,41%	92,00%	91,17%
SMSDC CMS RINALDO DE LAMARE	83,03%	92,19%	93,87%	95,20%	94,96%	94,90%	93,96%
SMSDC CMS CHAPEU MANGUEIRA / BABILÔNIA	1,04%	41,01%	56,52%	95,00%	94,14%	92,50%	93,91%
SMSDC CMS DOM HELDER CAMARA		75,76%	43,00%	95,80%	94,81%	95,00%	95,03%

UNIDADES	E4. Percentagem de pacientes encaminhados (META MÁXIMO 10%)						
	1º TRI 2012	2º TRI 2012	3º TRI 2012	4º TRI 2012	1º TRI 2013	2º TRI 2013	3º TRI 2013
SMSDC CMS ALBERT SABIN	0,31%	3,09%	1,85%	3,12%	4,20%	5,90%	5,22%
SMSDC CMS RODOLPHO PERISSE	0,91%	0,48%	0,29%	1,77%	0,62%	3,23%	4,12%
SMSDC CMS JOÃO BARROS BARRETO	0,19%	0,43%	0,60%	4,80%	4,88%	7,80%	13,89%
SMSDC CMS PINDARO DE CARVALHO RODRIGUES	8,93%	11,73%	3,36%	10,80%	16,14%	6,78%	13,28%
SMSDC CMS MANOEL JOSE FERRERIA	2,31%	1,61%	0,54%	0,38%	2,58%	1,98%	4,10%
SMSDC CMS VILA CANOAS	1,14%	0,12%	0,22%	0,00%	11,84%	17,11%	23,60%
SMSDC CF SANTA MARTA	1,86%	2,26%	0,58%	7,44%	10,56%	11,20%	12,51%
SMSDC CF CANTAGALO PAVÃO-PAVÃOZINHO	0,16%	0,35%	0,18%	1,83%	4,30%	5,23%	8,23%
SMSDC CF MARIA DO SOCORRO	6,09%	1,99%	0,33%	7,13%	8,64%	12,30%	8,26%
SMSDC CMS RINALDO DE LAMARE	0,53%	0,80%	0,60%	4,18%	7,40%	9,60%	12,59%
SMSDC CMS CHAPEU MANGUEIRA / BABILÔNIA	0,22%	1,41%	0,67%	4,50%	6,16%	8,08%	10,06%
SMSDC CMS DOM HELDER CAMARA		2,06%	0,00%	3,51%	11,88%	16,40%	22,31%

UNIDADES	E5. Percentagem de absentéismo nas consultas/procedimentos agendadas pelo SISREG (MÁXIMO 10%)						
	1º TRI 2012	2º TRI 2012	3º TRI 2012	4º TRI 2012	1º TRI 2013	2º TRI 2013	3º TRI 2013
SMSDC CMS ALBERT SABIN	0,00%	0,00%	0,00%	0,00%	0,00%	0,00%	43,34%
SMSDC CMS RODOLPHO PERISSE	0,00%	0,00%	0,00%	0,00%	0,00%	0,00%	18,18%
SMSDC CMS JOÃO BARROS BARRETO	0,00%	0,00%	0,00%	0,00%	0,00%	0,00%	53,52%
SMSDC CMS PINDARO DE CARVALHO RODRIGUES	0,00%	0,00%	0,00%	0,00%	0,00%	0,00%	61,45%
SMSDC CMS MANOEL JOSE FERRERIA	0,00%	0,00%	0,00%	0,00%	0,00%	0,00%	49,10%
SMSDC CMS VILA CANOAS	0,00%	0,00%	0,00%	0,00%	0,00%	0,00%	23,68%
SMSDC CF SANTA MARTA	0,00%	0,00%	0,00%	0,00%	0,00%	0,00%	44,15%
SMSDC CF CANTAGALO PAVÃO-PAVÃOZINHO	0,00%	0,00%	0,00%	0,00%	0,00%	0,00%	39,66%

SMSDC CF MARIA DO SOCORRO	0,00%	0,00%	0,00%	0,00%	0,00%	0,00%	50,13%
SMSDC CMS RINALDO DE LAMARE	0,00%	0,00%	0,00%	0,00%	0,00%	0,00%	45,14%
SMSDC CMS CHAPEU MANGUEIRA / BABILÔNIA	0,00%	0,00%	0,00%	0,00%	0,00%	0,00%	40,52%
SMSDC CMS DOM HELDER CAMARA		0,00%	0,00%	0,00%	0,00%	0,00%	44,40%

SÍNTESE DO DESEMPENHO DAS UNIDADES - PARTE VARIÁVEL 3

ÍNDICE

Período (TRIMESTRE) de análise (mm/aaaa a mm/aaaa)	05/2013 a 07/2013
AP:	2.1

Nº	Nome da Unidade	CNES	Numero da equipe (ex. 2112)	Total de Ucs a pagar	Quantidade de UCs obtidas no período (max 300 UC/trimestre)	G1 - quantidade de pacientes	G1 - valor em UCs	G1 - quantidade e de UCs	G2 - quantidade e de pacientes	G2 - valor em UCs	G2 - quantidade e de UCs	G3 - quantidade de pacientes	G3 - valor em UCs	G3 - quantidade e de UCs
1	SMS CMS DOM HELDER CAMARA	2269651	2151	212	212 UC	0 pct	1	0 UC	0 pct	3	0 UC	1 pct	8	8 UC
2	SMS CMS DOM HELDER CAMARA	2269651	2152	190	190 UC	0 pct	1	0 UC	0 pct	3	0 UC	0 pct	8	0 UC
3	SMS CMS DOM HELDER CAMARA	2269651	2153	166	166 UC	0 pct	1	0 UC	0 pct	3	0 UC	0 pct	8	0 UC
4	SMS CMS ALBERT SABIN	2270072	2136	70	70 UC	0 pct	1	0 UC	0 pct	3	0 UC	0 pct	8	0 UC
5	SMS CMS ALBERT SABIN	2270072	2137	108	108 UC	0 pct	1	0 UC	0 pct	3	0 UC	0 pct	8	0 UC
6	SMS CMS ALBERT SABIN	2270072	2138	172	172 UC	0 pct	1	0 UC	0 pct	3	0 UC	2 pct	8	16 UC
7	SMS CMS ALBERT SABIN	2270072	2139	106	106 UC	0 pct	1	0 UC	0 pct	3	0 UC	1 pct	8	8 UC
8	SMS CMS ALBERT SABIN	2270072	2140	64	64 UC	0 pct	1	0 UC	0 pct	3	0 UC	1 pct	8	8 UC
9	SMS CMS ALBERT SABIN	2270072	2141	102	102 UC	2 pct	1	2 UC	0 pct	3	0 UC	1 pct	8	8 UC
10	SMS CMS RODOLPHO PERISSE	2280205	2104	87	87 UC	1 pct	1	1 UC	0 pct	3	0 UC	0 pct	8	0 UC
11	SMS CMS RODOLPHO PERISSE	2280205	2105	38	38 UC	0 pct	1	0 UC	0 pct	3	0 UC	0 pct	8	0 UC
12	SMS CMS RODOLPHO PERISSE	2280205	2106	36	36 UC	0 pct	1	0 UC	0 pct	3	0 UC	0 pct	8	0 UC
13	SMS CMS JOAO BARROS BARRETO	2280795	2102	104	104 UC	0 pct	1	0 UC	0 pct	3	0 UC	0 pct	8	0 UC
14	SMS CMS JOAO BARROS BARRETO	2280795	2103	82	82 UC	0 pct	1	0 UC	0 pct	3	0 UC	0 pct	8	0 UC
15	SMS CMS JOAO BARROS BARRETO	2280795	2131	128	128 UC	0 pct	1	0 UC	0 pct	3	0 UC	0 pct	8	0 UC
16	SMS CMS JOAO BARROS BARRETO	2280795	2144	42	42 UC	0 pct	1	0 UC	0 pct	3	0 UC	0 pct	8	0 UC
17	SMS CMS JOAO BARROS BARRETO	2280795	2145	92	92 UC	0 pct	1	0 UC	0 pct	3	0 UC	0 pct	8	0 UC
18	SMS CMS JOAO BARROS BARRETO	2280795	2147	52	52 UC	0 pct	1	0 UC	0 pct	3	0 UC	0 pct	8	0 UC
19	SMS CMS PINDARO DE CARVALHO RODRIGUES	2288370	2146	146	146 UC	0 pct	1	0 UC	0 pct	3	0 UC	0 pct	8	0 UC
20	SMS CMS MANOEL JOSE FERRERIA	2708434	2142	193	193 UC	1 pct	1	1 UC	0 pct	3	0 UC	0 pct	8	0 UC
21	SMS CMS MANOEL JOSE FERRERIA	2708434	2143	207	207 UC	1 pct	1	1 UC	0 pct	3	0 UC	0 pct	8	0 UC
22	SMS CMS MANOEL JOSE FERRERIA	2708434	2148	220	220 UC	0 pct	1	0 UC	0 pct	3	0 UC	0 pct	8	0 UC
23	SMS CMS MANOEL JOSE FERRERIA	2708434	2149	220	220 UC	0 pct	1	0 UC	0 pct	3	0 UC	0 pct	8	0 UC
24	SMS CMS MANOEL JOSE FERRERIA	2708434	2150	172	172 UC	0 pct	1	0 UC	0 pct	3	0 UC	0 pct	8	0 UC
25	SMS CMS VILA CANOAS	3796310	2101	60	60 UC	0 pct	1	0 UC	0 pct	3	0 UC	0 pct	8	0 UC
26	SMS CF SANTA MARTA	6272053	2107	148	148 UC	0 pct	1	0 UC	0 pct	3	0 UC	0 pct	8	0 UC
27	SMS CF SANTA MARTA	6272053	2108	96	96 UC	0 pct	1	0 UC	0 pct	3	0 UC	0 pct	8	0 UC
28	SMS CF SANTA MARTA	6272053	2109	172	172 UC	0 pct	1	0 UC	0 pct	3	0 UC	0 pct	8	0 UC
29	SMS CF CANTAGALO PAVAO-PAVAOZINHO	6496989	2112	106	106 UC	0 pct	1	0 UC	0 pct	3	0 UC	0 pct	8	0 UC
30	SMS CF CANTAGALO PAVAO-PAVAOZINHO	6496989	2113	120	120 UC	0 pct	1	0 UC	0 pct	3	0 UC	1 pct	8	8 UC
31	SMS CF CANTAGALO PAVAO-PAVAOZINHO	6496989	2114	102	102 UC	0 pct	1	0 UC	0 pct	3	0 UC	1 pct	8	8 UC
32	SMS CF MARIA DO SOCORRO	6503772	2110	162	162 UC	0 pct	1	0 UC	0 pct	3	0 UC	0 pct	8	0 UC
33	SMS CF MARIA DO SOCORRO	6503772	2111	124	124 UC	0 pct	1	0 UC	0 pct	3	0 UC	0 pct	8	0 UC
34	SMS CF MARIA DO SOCORRO	6503772	2123	95	95 UC	1 pct	1	1 UC	0 pct	3	0 UC	0 pct	8	0 UC
35	SMS CF MARIA DO SOCORRO	6503772	2124	100	100 UC	0 pct	1	0 UC	0 pct	3	0 UC	1 pct	8	8 UC
36	SMS CF MARIA DO SOCORRO	6503772	2125	114	114 UC	0 pct	1	0 UC	0 pct	3	0 UC	0 pct	8	0 UC
37	SMS CF MARIA DO SOCORRO	6503772	2126	116	116 UC	0 pct	1	0 UC	0 pct	3	0 UC	0 pct	8	0 UC
38	SMS CF MARIA DO SOCORRO	6503772	2127	110	110 UC	0 pct	1	0 UC	0 pct	3	0 UC	0 pct	8	0 UC
39	SMS CF MARIA DO SOCORRO	6503772	2128	116	116 UC	0 pct	1	0 UC	0 pct	3	0 UC	1 pct	8	8 UC
40	SMS CF MARIA DO SOCORRO	6503772	2130	141	141 UC	1 pct	1	1 UC	0 pct	3	0 UC	0 pct	8	0 UC
41	SMS CF MARIA DO SOCORRO	6503772	2132	136	136 UC	0 pct	1	0 UC	0 pct	3	0 UC	0 pct	8	0 UC
42	SMS CF MARIA DO SOCORRO	6503772	2133	122	122 UC	0 pct	1	0 UC	0 pct	3	0 UC	0 pct	8	0 UC
43	SMS CMS RINALDO DE LAMARE	6506232	2115	167	167 UC	1 pct	1	1 UC	0 pct	3	0 UC	1 pct	8	8 UC
44	SMS CMS RINALDO DE LAMARE	6506232	2116	126	126 UC	0 pct	1	0 UC	0 pct	3	0 UC	0 pct	8	0 UC
45	SMS CMS RINALDO DE LAMARE	6506232	2117	172	172 UC	0 pct	1	0 UC	0 pct	3	0 UC	0 pct	8	0 UC
46	SMS CMS RINALDO DE LAMARE	6506232	2118	165	165 UC	1 pct	1	1 UC	0 pct	3	0 UC	0 pct	8	0 UC
47	SMS CMS RINALDO DE LAMARE	6506232	2119	68	68 UC	0 pct	1	0 UC	0 pct	3	0 UC	0 pct	8	0 UC
48	SMS CMS RINALDO DE LAMARE	6506232	2120	174	174 UC	0 pct	1	0 UC	0 pct	3	0 UC	4 pct	8	32 UC
49	SMS CMS RINALDO DE LAMARE	6506232	2121	48	48 UC	0 pct	1	0 UC	0 pct	3	0 UC	0 pct	8	0 UC
50	SMS CMS RINALDO DE LAMARE	6506232	2122	89	89 UC	1 pct	1	1 UC	0 pct	3	0 UC	1 pct	8	8 UC
51	SMS CMS CHAPEU MANGUEIRA / BABILÔNIA	6632831	2134	94	94 UC	0 pct	1	0 UC	0 pct	3	0 UC	0 pct	8	0 UC
52	SMS CMS CHAPEU MANGUEIRA / BABILÔNIA	6632831	2135	104	104 UC	0 pct	1	0 UC	0 pct	3	0 UC	0 pct	8	0 UC
		52	52	6356		10	01 UC / pcle	10 UC	0	pcle	0 UC	16	pcle	128 UC

Nº de Equipes a Calcular: 52
Nº de Equipes que Pontuaram: 52
Total de UCs para a AP 2.1 no período 05/2013 a 07/2013 : 6356 UC

LEGENDA (colocar apenas os números sem o símbolo de porcentagem):
G1 = Acompanhamento em planejamento familiar, de uma mulher em idade fértil, por ano
G2 = Acompanhamento em planejamento familiar, de uma mulher em idade fértil, com inserção de DIU ou pré-operatório para laqueadura
G3 = Acompanhamento de uma gravidez
G4 = Acompanhamento de uma criança, no primeiro ano de vida, por ano
G5 = Acompanhamento de uma criança, no segundo ano de vida, por ano
G6 = Acompanhamento de uma pessoa diabética, por ano
G7 = Acompanhamento de uma pessoa hipertensa, por ano
G8 = Acompanhamento de uma pessoa em alta por cura de tuberculose
G9 = Acompanhamento de uma pessoa em alta por cura de hanseníase
G10 = Acompanhamento de paciente tabagista, alcoolista e outras drogas
G11 = As equipes com alunos de graduação (equipe docente assistencial)
G12 = As equipes com residentes (equipe docente assistencial)
G13 = Percentagem de primeiras consultas de puericultura efetuadas até os 28 dias.

G4 - quantidade de pacientes	G4 - valor em UCs	G4 - quantidade de UCs	G5 - quantidade de pacientes	G5 - valor em UCs	G5 - quantidade de UCs	G6 - quantidade de pacientes	G6 - valor em UCs	G6 - quantidade de UCs	G7 - quantidade de pacientes	G7 - valor em UCs	G7 - quantidade de UCs	G8 - quantidade de pacientes	G8 - valor em UCs	G8 - quantidade de UCs	G9 - quantidade de pacientes	G9 - valor em UCs	G9 - quantidade de UCs
0 pct	7	0 UC	0 pct	3	0 UC	0 pct	4	0 UC	87 pct	2	174 UC	0 pct	8	0 UC	0 pct	10	0 UC
0 pct	7	0 UC	0 pct	3	0 UC	0 pct	4	0 UC	65 pct	2	130 UC	0 pct	8	0 UC	0 pct	10	0 UC
0 pct	7	0 UC	0 pct	3	0 UC	0 pct	4	0 UC	53 pct	2	106 UC	0 pct	8	0 UC	0 pct	10	0 UC
0 pct	7	0 UC	0 pct	3	0 UC	0 pct	4	0 UC	20 pct	2	40 UC	0 pct	8	0 UC	0 pct	10	0 UC
0 pct	7	0 UC	0 pct	3	0 UC	1 pct	4	4 UC	22 pct	2	44 UC	0 pct	8	0 UC	0 pct	10	0 UC
0 pct	7	0 UC	0 pct	3	0 UC	0 pct	4	0 UC	18 pct	2	36 UC	0 pct	8	0 UC	0 pct	10	0 UC
0 pct	7	0 UC	0 pct	3	0 UC	1 pct	4	4 UC	17 pct	2	34 UC	0 pct	8	0 UC	0 pct	10	0 UC
0 pct	7	0 UC	0 pct	3	0 UC	0 pct	4	0 UC	13 pct	2	26 UC	0 pct	8	0 UC	0 pct	10	0 UC
0 pct	7	0 UC	0 pct	3	0 UC	0 pct	4	0 UC	16 pct	2	32 UC	0 pct	8	0 UC	0 pct	10	0 UC
0 pct	7	0 UC	0 pct	3	0 UC	0 pct	4	0 UC	28 pct	2	56 UC	0 pct	8	0 UC	0 pct	10	0 UC
0 pct	7	0 UC	0 pct	3	0 UC	0 pct	4	0 UC	4 pct	2	8 UC	0 pct	8	0 UC	0 pct	10	0 UC
0 pct	7	0 UC	0 pct	3	0 UC	0 pct	4	0 UC	3 pct	2	6 UC	0 pct	8	0 UC	0 pct	10	0 UC
0 pct	7	0 UC	0 pct	3	0 UC	0 pct	4	0 UC	37 pct	2	74 UC	0 pct	8	0 UC	0 pct	10	0 UC
0 pct	7	0 UC	0 pct	3	0 UC	0 pct	4	0 UC	26 pct	2	52 UC	0 pct	8	0 UC	0 pct	10	0 UC
0 pct	7	0 UC	0 pct	3	0 UC	0 pct	4	0 UC	49 pct	2	98 UC	0 pct	8	0 UC	0 pct	10	0 UC
0 pct	7	0 UC	0 pct	3	0 UC	0 pct	4	0 UC	6 pct	2	12 UC	0 pct	8	0 UC	0 pct	10	0 UC
0 pct	7	0 UC	0 pct	3	0 UC	0 pct	4	0 UC	31 pct	2	62 UC	0 pct	8	0 UC	0 pct	10	0 UC
0 pct	7	0 UC	0 pct	3	0 UC	0 pct	4	0 UC	11 pct	2	22 UC	0 pct	8	0 UC	0 pct	10	0 UC
0 pct	7	0 UC	0 pct	3	0 UC	0 pct	4	0 UC	43 pct	2	86 UC	0 pct	8	0 UC	0 pct	10	0 UC
0 pct	7	0 UC	0 pct	3	0 UC	0 pct	4	0 UC	36 pct	2	72 UC	0 pct	0	0 UC	0 pct	10	0 UC
0 pct	7	0 UC	0 pct	3	0 UC	0 pct	4	0 UC	58 pct	2	116 UC	0 pct	8	0 UC	0 pct	10	0 UC
0 pct	7	0 UC	0 pct	3	0 UC	0 pct	4	0 UC	50 pct	2	100 UC	0 pct	8	0 UC	0 pct	10	0 UC
0 pct	7	0 UC	0 pct	3	0 UC	0 pct	4	0 UC	50 pct	2	100 UC	0 pct	8	0 UC	0 pct	10	0 UC
0 pct	7	0 UC	0 pct	3	0 UC	0 pct	4	0 UC	56 pct	2	112 UC	0 pct	8	0 UC	0 pct	10	0 UC
0 pct	7	0 UC	0 pct	3	0 UC	0 pct	4	0 UC	15 pct	2	30 UC	0 pct	8	0 UC	0 pct	10	0 UC
0 pct	7	0 UC	0 pct	3	0 UC	0 pct	4	0 UC	14 pct	2	28 UC	0 pct	8	0 UC	0 pct	10	0 UC
0 pct	7	0 UC	0 pct	3	0 UC	0 pct	4	0 UC	18 pct	2	36 UC	0 pct	8	0 UC	0 pct	10	0 UC
0 pct	7	0 UC	0 pct	3	0 UC	0 pct	4	0 UC	26 pct	2	52 UC	0 pct	8	0 UC	0 pct	10	0 UC
0 pct	7	0 UC	0 pct	3	0 UC	0 pct	4	0 UC	8 pct	2	16 UC	0 pct	8	0 UC	0 pct	10	0 UC
0 pct	7	0 UC	0 pct	3	0 UC	0 pct	4	0 UC	11 pct	2	22 UC	0 pct	8	0 UC	0 pct	10	0 UC
0 pct	7	0 UC	0 pct	3	0 UC	0 pct	4	0 UC	2 pct	2	4 UC	0 pct	8	0 UC	0 pct	10	0 UC
0 pct	7	0 UC	0 pct	3	0 UC	0 pct	4	0 UC	21 pct	2	42 UC	0 pct	8	0 UC	0 pct	10	0 UC
0 pct	7	0 UC	0 pct	3	0 UC	0 pct	4	0 UC	17 pct	2	34 UC	0 pct	8	0 UC	0 pct	10	0 UC
0 pct	7	0 UC	0 pct	3	0 UC	0 pct	4	0 UC	2 pct	2	4 UC	0 pct	8	0 UC	0 pct	10	0 UC
0 pct	7	0 UC	0 pct	3	0 UC	0 pct	4	0 UC	16 pct	2	32 UC	0 pct	8	0 UC	0 pct	10	0 UC
0 pct	7	0 UC	0 pct	3	0 UC	0 pct	4	0 UC	27 pct	2	54 UC	0 pct	8	0 UC	0 pct	10	0 UC
0 pct	7	0 UC	0 pct	3	0 UC	0 pct	4	0 UC	13 pct	2	26 UC	0 pct	8	0 UC	0 pct	10	0 UC
0 pct	7	0 UC	0 pct	3	0 UC	0 pct	4	0 UC	10 pct	2	20 UC	0 pct	8	0 UC	0 pct	10	0 UC
0 pct	7	0 UC	0 pct	3	0 UC	0 pct	4	0 UC	9 pct	2	18 UC	0 pct	8	0 UC	0 pct	10	0 UC
0 pct	7	0 UC	0 pct	3	0 UC	0 pct	4	0 UC	25 pct	2	50 UC	0 pct	8	0 UC	0 pct	10	0 UC
0 pct	7	0 UC	0 pct	3	0 UC	0 pct	4	0 UC	8 pct	2	16 UC	0 pct	8	0 UC	0 pct	10	0 UC
0 pct	7	0 UC	0 pct	3	0 UC	0 pct	4	0 UC	16 pct	2	32 UC	0 pct	8	0 UC	0 pct	10	0 UC
0 pct	7	0 UC	0 pct	3	0 UC	0 pct	4	0 UC	19 pct	2	38 UC	0 pct	8	0 UC	0 pct	10	0 UC
0 pct	7	0 UC	0 pct	3	0 UC	0 pct	4	0 UC	18 pct	2	36 UC	0 pct	8	0 UC	0 pct	10	0 UC
0 pct	7	0 UC	0 pct	3	0 UC	0 pct	4	0 UC	26 pct	2	52 UC	0 pct	8	0 UC	0 pct	10	0 UC
0 pct	7	0 UC	0 pct	3	0 UC	0 pct	4	0 UC	22 pct	2	44 UC	0 pct	8	0 UC	0 pct	10	0 UC
0 pct	7	0 UC	0 pct	3	0 UC	0 pct	4	0 UC	4 pct	2	8 UC	0 pct	8	0 UC	0 pct	10	0 UC
0 pct	7	0 UC	0 pct	3	0 UC	0 pct	4	0 UC	11 pct	2	22 UC	0 pct	8	0 UC	0 pct	10	0 UC
0 pct	7	0 UC	0 pct	3	0 UC	0 pct	4	0 UC	9 pct	2	18 UC	0 pct	8	0 UC	0 pct	10	0 UC
0 pct	7	0 UC	0 pct	3	0 UC	0 pct	4	0 UC	10 pct	2	20 UC	0 pct	8	0 UC	0 pct	10	0 UC
0 pct	7	0 UC	0 pct	3	0 UC	0 pct	4	0 UC	17 pct	2	34 UC	0 pct	8	0 UC	0 pct	10	0 UC
0 pct	7	0 UC	0 pct	3	0 UC	0 pct	4	0 UC	22 pct	2	44 UC	0 pct	8	0 UC	0 pct	10	0 UC
0	pcte	0 UC	0	pcte	0 UC	2	pcte	8 UC	1215	pcte	2430 UC	0	pcte	8 UC	0	pcte	0 UC

G10 - quantidade de pacientes	G10 - DESINT	G10 - TABAG	G10 - valor em UCs	G10 - quantidade de UCs	G11 - 1=sim, 0=não	G11 - valor em UCs / equipe	G11 - quantidade de UCs	G12 - 1=sim, 0=não	G12 - valor em UCs / equipe	G12 - quantidade de UCs	G13 - 1=sim, 0=não	G13 - valor em UCs / equipe	G13 - quantidade de UCs
0 pct	0 pct	0 pct	4	0 UC	0 pct	10	0 UC	0 pct	20	0 UC	1 pct	10	30 UC
0 pct	0 pct	0 pct	4	0 UC	1 pct	10	30 UC	0 pct	20	0 UC	1 pct	10	30 UC
0 pct	0 pct	0 pct	4	0 UC	1 pct	10	30 UC	0 pct	20	0 UC	1 pct	10	30 UC
0 pct	0 pct	0 pct	4	0 UC	0 pct	10	0 UC	0 pct	20	0 UC	1 pct	10	30 UC
0 pct	0 pct	0 pct	4	0 UC	1 pct	10	30 UC	0 pct	20	0 UC	1 pct	10	30 UC
0 pct	0 pct	0 pct	4	0 UC	1 pct	10	30 UC	1 pct	20	60 UC	1 pct	10	30 UC
0 pct	0 pct	0 pct	4	0 UC	1 pct	10	30 UC	0 pct	20	0 UC	1 pct	10	30 UC
0 pct	0 pct	0 pct	4	0 UC	0 pct	10	0 UC	0 pct	20	0 UC	1 pct	10	30 UC
0 pct	0 pct	0 pct	4	0 UC	1 pct	10	30 UC	0 pct	20	0 UC	1 pct	10	30 UC
0 pct	0 pct	0 pct	4	0 UC	0 pct	10	0 UC	0 pct	20	0 UC	1 pct	10	30 UC
0 pct	0 pct	0 pct	4	0 UC	0 pct	10	0 UC	0 pct	20	0 UC	1 pct	10	30 UC
0 pct	0 pct	0 pct	4	0 UC	0 pct	10	0 UC	0 pct	20	0 UC	1 pct	10	30 UC
0 pct	0 pct	0 pct	4	0 UC	1 pct	10	30 UC	0 pct	20	0 UC	1 pct	10	0 UC
0 pct	0 pct	0 pct	4	0 UC	0 pct	10	0 UC	0 pct	20	0 UC	1 pct	10	30 UC
0 pct	0 pct	0 pct	4	0 UC	0 pct	10	0 UC	0 pct	20	0 UC	1 pct	10	30 UC
0 pct	0 pct	0 pct	4	0 UC	0 pct	10	0 UC	0 pct	20	0 UC	1 pct	10	30 UC
0 pct	0 pct	0 pct	4	0 UC	1 pct	10	30 UC	0 pct	20	0 UC	1 pct	10	30 UC
0 pct	0 pct	0 pct	4	0 UC	1 pct	10	30 UC	1 pct	20	60 UC	1 pct	10	30 UC
0 pct	0 pct	0 pct	4	0 UC	1 pct	10	30 UC	1 pct	20	60 UC	0 pct	10	0 UC
0 pct	0 pct	0 pct	4	0 UC	1 pct	10	30 UC	1 pct	20	60 UC	1 pct	10	30 UC
0 pct	0 pct	0 pct	4	0 UC	1 pct	10	30 UC	1 pct	20	60 UC	1 pct	10	30 UC
0 pct	0 pct	0 pct	4	0 UC	1 pct	10	30 UC	1 pct	20	60 UC	1 pct	10	30 UC
0 pct	0 pct	0 pct	4	0 UC	0 pct	10	0 UC	0 pct	20	0 UC	1 pct	10	30 UC
0 pct	0 pct	0 pct	4	0 UC	1 pct	10	30 UC	1 pct	20	60 UC	1 pct	10	30 UC
0 pct	0 pct	0 pct	4	0 UC	1 pct	10	30 UC	1 pct	20	60 UC	1 pct	10	30 UC
0 pct	0 pct	0 pct	4	0 UC	1 pct	10	30 UC	1 pct	20	60 UC	1 pct	10	30 UC
0 pct	0 pct	0 pct	4	0 UC	1 pct	10	30 UC	1 pct	20	60 UC	0 pct	10	0 UC
0 pct	0 pct	0 pct	4	0 UC	1 pct	10	30 UC	1 pct	20	60 UC	0 pct	10	0 UC
0 pct	0 pct	0 pct	4	0 UC	1 pct	10	30 UC	1 pct	20	60 UC	1 pct	10	30 UC
0 pct	0 pct	0 pct	4	0 UC	1 pct	10	30 UC	1 pct	20	60 UC	1 pct	10	30 UC
0 pct	0 pct	0 pct	4	0 UC	0 pct	10	0 UC	1 pct	20	60 UC	1 pct	10	30 UC
0 pct	0 pct	0 pct	4	0 UC	0 pct	10	0 UC	1 pct	20	60 UC	1 pct	10	30 UC
0 pct	0 pct	0 pct	4	0 UC	1 pct	10	30 UC	1 pct	20	60 UC	1 pct	10	30 UC
0 pct	0 pct	0 pct	4	0 UC	1 pct	10	30 UC	1 pct	20	60 UC	1 pct	10	30 UC
0 pct	0 pct	0 pct	4	0 UC	0 pct	10	0 UC	1 pct	20	60 UC	1 pct	10	30 UC
0 pct	0 pct	0 pct	4	0 UC	1 pct	10	30 UC	1 pct	20	60 UC	1 pct	10	30 UC
0 pct	0 pct	0 pct	4	0 UC	1 pct	10	30 UC	1 pct	20	60 UC	1 pct	10	30 UC
0 pct	0 pct	0 pct	4	0 UC	0 pct	10	0 UC	0 pct	20	0 UC	1 pct	10	30 UC
0 pct	0 pct	0 pct	4	0 UC	1 pct	10	30 UC	0 pct	20	0 UC	1 pct	10	30 UC
0 pct	0 pct	0 pct	4	0 UC	1 pct	10	30 UC	0 pct	20	0 UC	1 pct	10	30 UC
0 pct	0 pct	0 pct	4	0 UC	1 pct	10	30 UC	0 pct	20	0 UC	1 pct	10	30 UC
0	0	0	04 UC / pcte	0 UC	31	10UC/equipe	830 UC	24	20UC/equipe	1448 UC	47	10UC/equipe	1410 UC

RELATÓRIO DE JUSTIFICATIVAS DA VARIÁVEL 3

A variável 3 é composta por 13 indicadores de vigilância, dos usuários vulneráveis e em risco, e tem o objetivo de qualificar os processos assistenciais podendo remunerar os profissionais das equipes por desempenho. Desta forma, as equipes podem somar Unidades Contábeis, de acordo com os cumprimentos dos critérios assistenciais que compõem os indicadores de vigilância, que serão calculadas, conforme descrito no contrato de gestão, sobre o salário base de cada categoria profissional para o pagamento das gratificações.

Os indicadores de vigilância da Variável 3 e suas respectivas UC por paciente são:

GRUPO DE AÇÕES	DESCRIÇÃO	UC
1	A vigilância, em planejamento familiar, de uma mulher em idade fértil, por ano	01
2	A vigilância, em planejamento familiar, de uma mulher em idade fértil, com inserção de DIU ou pré-operatório para laqueadura	03
3	A vigilância de uma gravidez	08
4	A vigilância de uma criança, no primeiro ano de vida, por ano	07
5	A vigilância de uma criança, no segundo ano de vida, por ano	03
6	A vigilância de uma pessoa diabética, por ano	04
7	A vigilância de uma pessoa hipertensa, por ano	02
8	A vigilância de uma pessoa em alta por cura de tuberculose	08
9	A vigilância de uma pessoa em alta por cura de hanseníase	10
10	Acompanhamento do paciente alcoolista, tabagista e outras drogas	4
11	As equipes com alunos de graduação (equipe docente assistencial)	10
12	As equipes com residentes (equipe docente assistencial)	20
13	As equipes que aderiram as PMAQ	10

O número total de UCs alcançados por cada equipe de cada unidade para a variável 3 estão sendo apresentados em planilha padrão disponibilizada pela SAP.

Todas as 53 equipes da AP 2.1 conseguiram somar UC neste trimestre. No quadro 1 abaixo apresentamos todas as equipes com seus respectivos resultados em UC no trimestre.

Os valores de gratificações a serem pagas a cada profissional de cada equipe de saúde da família e de saúde bucal da AP 2.1, bem como o valor total consolidado, encontram-se na tabela de pagamento de gratificações do ANEXO V.

QUADRO 1

UNIDADE	EQUIPE	TOTAL DE UC
SMSDC CMS DOM HELDER CAMARA	2151	212 UC
SMSDC CMS DOM HELDER CAMARA	2152	190 UC
SMSDC CMS DOM HELDER CAMARA	2153	166 UC
SMSDC CMS ALBERT SABIN	2136	70 UC
SMSDC CMS ALBERT SABIN	2137	108 UC
SMSDC CMS ALBERT SABIN	2138	172 UC
SMSDC CMS ALBERT SABIN	2139	106 UC
SMSDC CMS ALBERT SABIN	2140	64 UC
SMSDC CMS ALBERT SABIN	2141	102 UC
SMSDC CMS RODOLPHO PERISSE	2104	87 UC
SMSDC CMS RODOLPHO PERISSE	2105	38 UC
SMSDC CMS RODOLPHO PERISSE	2106	36 UC
SMSDC CMS JOÃO BARROS BARRETO	2102	104 UC
SMSDC CMS JOÃO BARROS BARRETO	2103	82 UC
SMSDC CMS JOÃO BARROS BARRETO	2131	128 UC
SMSDC CMS JOÃO BARROS BARRETO	2144	42 UC
SMSDC CMS JOÃO BARROS BARRETO	2145	92 UC
SMSDC CMS JOÃO BARROS BARRETO	2147	52 UC
SMSDC CMS PINDARO DE CARVALHO RODRIGUES	2146	146 UC
SMSDC CMS MANOEL JOSE FERREIRA	2142	193 UC
SMSDC CMS MANOEL JOSE FERREIRA	2143	207 UC
SMSDC CMS MANOEL JOSE FERREIRA	2148	220 UC
SMSDC CMS MANOEL JOSE FERREIRA	2149	220 UC
SMSDC CMS MANOEL JOSE FERREIRA	2150	172 UC
SMSDC CMS VILA CANOAS	2101	60 UC
SMSDC CF SANTA MARTA	2107	148 UC
SMSDC CF SANTA MARTA	2108	96 UC
SMSDC CF SANTA MARTA	2109	172 UC
SMSDC CF CANTAGALO PAVÃO-PAVÃOZINHO	2112	106 UC
SMSDC CF CANTAGALO PAVÃO-PAVÃOZINHO	2113	120 UC
SMSDC CF CANTAGALO PAVÃO-PAVÃOZINHO	2114	102 UC
SMSDC CF MARIA DO SOCORRO	2110	162 UC
SMSDC CF MARIA DO SOCORRO	2111	124 UC
SMSDC CF MARIA DO SOCORRO	2123	95 UC

SMSDC CF MARIA DO SOCORRO	2124	100 UC
SMSDC CF MARIA DO SOCORRO	2125	114 UC
SMSDC CF MARIA DO SOCORRO	2126	116 UC
SMSDC CF MARIA DO SOCORRO	2127	110 UC
SMSDC CF MARIA DO SOCORRO	2128	116 UC
SMSDC CF MARIA DO SOCORRO	2130	141 UC
SMSDC CF MARIA DO SOCORRO	2132	136 UC
SMSDC CF MARIA DO SOCORRO	2133	122 UC
SMSDC CMS RINALDO DE LAMARE	2115	167 UC
SMSDC CMS RINALDO DE LAMARE	2116	126 UC
SMSDC CMS RINALDO DE LAMARE	2117	172 UC
SMSDC CMS RINALDO DE LAMARE	2118	165 UC
SMSDC CMS RINALDO DE LAMARE	2119	68 UC
SMSDC CMS RINALDO DE LAMARE	2120	174 UC
SMSDC CMS RINALDO DE LAMARE	2121	48 UC
SMSDC CMS RINALDO DE LAMARE	2122	89 UC
SMSDC CMS CHAPEU MANGUEIRA / BABILÔNIA	2134	94 UC
SMSDC CMS CHAPEU MANGUEIRA / BABILÔNIA	2135	104 UC

EVOLUÇÃO DA VARIÁVEL 3 – 2012 / 2013

EQUIPES	Nº EQUIPE	1º TRI 2012	2º TRI 2012	3º TRI 2012	4º TRI 2012	1º TRI 2013	2º TRI 2013	3º TRI 2013
SMSDC CMS DOM HELDER CAMARA	2151	0 UC	32 UC	80 UC	130 UC	70 UC	114 UC	212 UC
SMSDC CMS DOM HELDER CAMARA	2152	0 UC		10 UC	0 UC	36 UC	72 UC	190 UC
SMSDC CMS DOM HELDER CAMARA	2153	0 UC		0 UC	2 UC	2 UC	34 UC	166 UC
SMSDC CMS ALBERT SABIN	2136	0 UC	62 UC	22 UC	26 UC	32 UC	32 UC	70 UC
SMSDC CMS ALBERT SABIN	2137	0 UC	60 UC	44 UC	160 UC	66 UC	106 UC	108 UC
SMSDC CMS ALBERT SABIN	2138	0 UC	54 UC	136 UC	260 UC	66 UC	154 UC	172 UC
SMSDC CMS ALBERT SABIN	2139	0 UC	56 UC	118 UC	154 UC	46 UC	148 UC	106 UC
SMSDC CMS ALBERT SABIN	2140	0 UC	14 UC	96 UC	176 UC	60 UC	91 UC	64 UC
SMSDC CMS ALBERT SABIN	2141	0 UC	10 UC	156 UC	246 UC	94 UC	86 UC	102 UC
SMSDC CMS RODOLPHO PERISSE	2104	0 UC	40 UC	320 UC	214 UC	123 UC	136 UC	87 UC
SMSDC CMS RODOLPHO PERISSE	2105	0 UC	182 UC	84 UC	72 UC	66 UC	16 UC	38 UC
SMSDC CMS RODOLPHO PERISSE	2106	0 UC	12 UC	32 UC	46 UC	85 UC	39 UC	36 UC
SMSDC CMS JOÃO BARROS BARRETO	2102	0 UC	60 UC	58 UC	110 UC	36 UC	80 UC	104 UC
SMSDC CMS JOÃO BARROS BARRETO	2103	0 UC	30 UC	104 UC	170 UC	44 UC	36 UC	82 UC
SMSDC CMS JOÃO BARROS BARRETO	2131	0 UC	72 UC	96 UC	164 UC	78 UC	68 UC	128 UC
SMSDC CMS JOÃO BARROS BARRETO	2144	0 UC	16 UC	84 UC	106 UC	40 UC	48 UC	42 UC
SMSDC CMS JOÃO BARROS BARRETO	2145	0 UC	18 UC	128 UC	182 UC	58 UC	58 UC	92 UC
SMSDC CMS JOÃO BARROS BARRETO	2147	0 UC	38 UC	96 UC	142 UC	54 UC	48 UC	52 UC
SMSDC CMS PINDARO DE CARVALHO RODRIGUES	2129	0 UC	8 UC	36 UC	36 UC	38 UC	90 UC	
SMSDC CMS PINDARO DE CARVALHO RODRIGUES	2146	0 UC	38 UC	126 UC	204 UC	82 UC	112 UC	146 UC
SMSDC CMS MANOEL JOSE FERREIRA	2142	0 UC	62 UC	148 UC	220 UC	143 UC	173 UC	193 UC
SMSDC CMS MANOEL JOSE FERREIRA	2143	0 UC	4 UC	148 UC	186 UC	96 UC	180 UC	207 UC
SMSDC CMS MANOEL JOSE FERREIRA	2148	0 UC	40 UC	52 UC	64 UC	80 UC	249 UC	220 UC
SMSDC CMS MANOEL JOSE FERREIRA	2149	0 UC	0 UC	0 UC	0 UC	16 UC	208 UC	220 UC
SMSDC CMS MANOEL JOSE FERREIRA	2150	0 UC	0 UC	56 UC	54 UC	70 UC	54 UC	172 UC
SMSDC CMS VILA CANOAS	2101	0 UC	94 UC	118 UC	66 UC	18 UC	18 UC	60 UC
SMSDC CF SANTA MARTA	2107	0 UC	96 UC	252 UC	216 UC	87 UC	173 UC	148 UC
SMSDC CF SANTA MARTA	2108	0 UC	172 UC	98 UC	130 UC	62 UC	71 UC	96 UC
SMSDC CF SANTA MARTA	2109	0 UC	64 UC	150 UC	270 UC	94 UC	128 UC	172 UC
SMSDC CF CANTAGALO PAVÃO-PAVÃOZINHO	2112	0 UC	28 UC	54 UC	96 UC	42 UC	150 UC	106 UC

SMSDC CF CANTAGALO PAVÃO-PAVÃOZINHO	2113	0 UC	24 UC	34 UC	54 UC	74 UC	110 UC	120 UC
SMSDC CF CANTAGALO PAVÃO-PAVÃOZINHO	2114	0 UC	46 UC	66 UC	98 UC	32 UC	145 UC	102 UC
SMSDC CF MARIA DO SOCORRO	2110	0 UC	92 UC	40 UC	124 UC	94 UC	96 UC	162 UC
SMSDC CF MARIA DO SOCORRO	2111	0 UC	72 UC	120 UC	180 UC	88 UC	141 UC	124 UC
SMSDC CF MARIA DO SOCORRO	2123	0 UC	102 UC	104 UC	136 UC	43 UC	94 UC	95 UC
SMSDC CF MARIA DO SOCORRO	2124	0 UC	100 UC	112 UC	198 UC	77 UC	127 UC	100 UC
SMSDC CF MARIA DO SOCORRO	2125	0 UC	28 UC	138 UC	190 UC	40 UC	76 UC	114 UC
SMSDC CF MARIA DO SOCORRO	2126	0 UC	80 UC	46 UC	88 UC	65 UC	102 UC	116 UC
SMSDC CF MARIA DO SOCORRO	2127	0 UC	74 UC	152 UC	184 UC	64 UC	92 UC	110 UC
SMSDC CF MARIA DO SOCORRO	2128	0 UC	44 UC	94 UC	196 UC	64 UC	105 UC	116 UC
SMSDC CF MARIA DO SOCORRO	2130	0 UC	74 UC	52 UC	82 UC	58 UC	177 UC	141 UC
SMSDC CF MARIA DO SOCORRO	2132	0 UC	68 UC	140 UC	188 UC	93 UC	124 UC	136 UC
SMSDC CF MARIA DO SOCORRO	2133	0 UC	32 UC	152 UC	214 UC	81 UC	136 UC	122 UC
SMSDC CMS RINALDO DE LAMARE	2115	0 UC	72 UC	120 UC	146 UC	54 UC	97 UC	167 UC
SMSDC CMS RINALDO DE LAMARE	2116	0 UC	32 UC	42 UC	60 UC	32 UC	146 UC	126 UC
SMSDC CMS RINALDO DE LAMARE	2117	0 UC	34 UC	52 UC	78 UC	40 UC	149 UC	172 UC
SMSDC CMS RINALDO DE LAMARE	2118	0 UC	42 UC	80 UC	144 UC	46 UC	142 UC	165 UC
SMSDC CMS RINALDO DE LAMARE	2119	0 UC	18 UC	24 UC	36 UC	54 UC	92 UC	68 UC
SMSDC CMS RINALDO DE LAMARE	2120	0 UC	54 UC	96 UC	150 UC	62 UC	146 UC	174 UC
SMSDC CMS RINALDO DE LAMARE	2121	0 UC	36 UC	64 UC	124 UC	28 UC	54 UC	48 UC
SMSDC CMS RINALDO DE LAMARE	2122	0 UC	30 UC	42 UC	82 UC	22 UC	118 UC	89 UC
SMSDC CMS CHAPEU MANGUEIRA / BABILÔNIA	2134	0 UC	14 UC	72 UC	144 UC	50 UC	78 UC	94 UC
SMSDC CMS CHAPEU MANGUEIRA / BABILÔNIA	2135	0 UC	14 UC	22 UC	70 UC	82 UC	120 UC	104 UC



VIVA COMUNIDADE



COMPARATIVO DE PRODUÇÃO SIA 1º E 2º TRIMESTRES – 2012 / 2013

O sistema de informação ambulatorial – SIA, sistema oficial do Ministério da Saúde, é alimentado mensalmente através dos arquivos gerados diretamente do sistema de Prontuário Eletrônico. Essas produções relativas às equipes de saúde da família, equipes de saúde bucal e equipes NASF são agregadas posteriormente a outros arquivos referentes a produções relacionadas ao modelo de atenção à saúde tradicional, organizado por especialidades, nas unidades tipo B. O monitoramento das produções da Estratégia de Saúde da Família é realizado mensalmente através da análise do quantitativo dos procedimentos realizados pelas equipes de saúde. Comparativos com anos anteriores em análises trimestrais e semestrais são realizados abastecendo os gerentes das unidades com informações que possam ser utilizadas no ajustamento dos processos de trabalho das equipes visando à qualificação assistencial. Nos quadros e gráficos abaixo apresentaremos os comparativos entre os anos de 2012 e 2013, com análises trimestrais e semestrais, acerca do total de procedimentos realizados pelas ESF, ESB e NASF. Foram elencados para esta análise os procedimentos:

- Consulta médica em atenção básica;
- Consulta de pré-natal;
- Consulta para coleta de material para exame citopatológico de colo uterino;
- Visita domiciliar de profissional de nível médio;
- Total de procedimentos.

Os quantitativos de procedimentos apresentados têm como fonte exclusivamente os arquivos de produção (SIA) gerados mensalmente do sistema de prontuário eletrônico Vitacare.

QUADRO 1: 1º TRIMESTRE 2012 / 2013

TRIMESTRES	1º TRIMESTRE 2012	1º TRIMESTRE 2013	VARIAÇÃO
CONSULTA MÉDICA EM ATENÇÃO BÁSICA	38154	42788	12,15%
CONSULTA DE PRÉ-NATAL	3676	3999	8,79%
COLETA DE MATERIAL P/ EXAME CITOPATOLOGICO DE COLO UTERINO	2519	2123	-15,72%
VISITA DOMICILIAR DE PROFISSIONAL DE NÍVEL MÉDIO	44284	67154	51,64%
TOTAL DE PROCEDIMENTOS	262.293	279.289	6,48%

FONTE: VITACARE

QUADRO 2: 2º TRIMESTRE 2012 / 2013

TRIMESTRES	2º TRIMESTRE 2012	2º TRIMESTRE 2013	VARIAÇÃO
CONSULTA MÉDICA EM ATENÇÃO BÁSICA	36425	44502	22,17%
CONSULTA DE PRÉ-NATAL	3175	4340	36,69%
COLETA DE MATERIAL P/ EXAME CITOPATOLOGICO DE COLO UTERINO	2368	2213	-6,55%
VISITA DOMICILIAR DE PROFISSIONAL DE NÍVEL MÉDIO	52527	68154	29,75%
TOTAL DE PROCEDIMENTOS	276.895	290.985	5,09%

FONTE: VITACARE

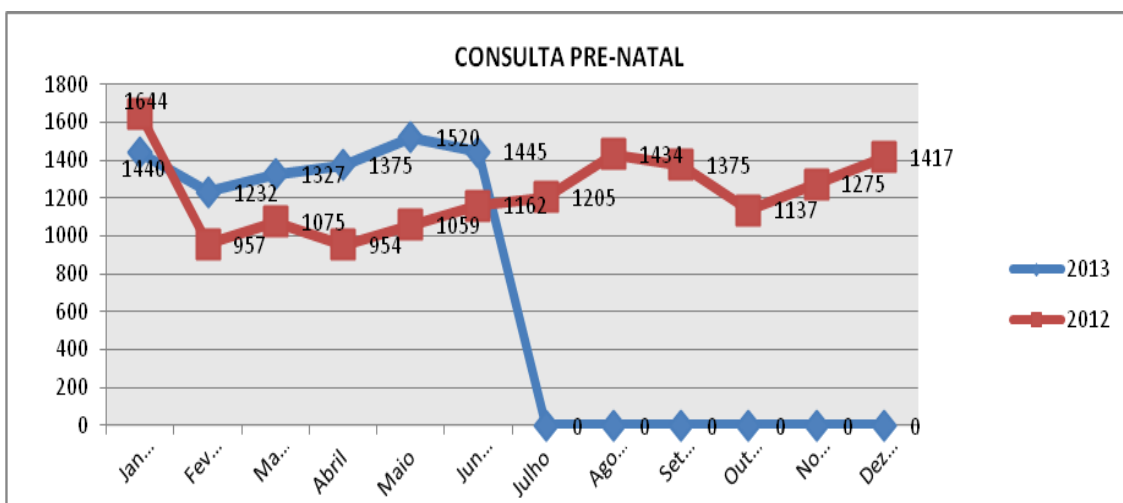
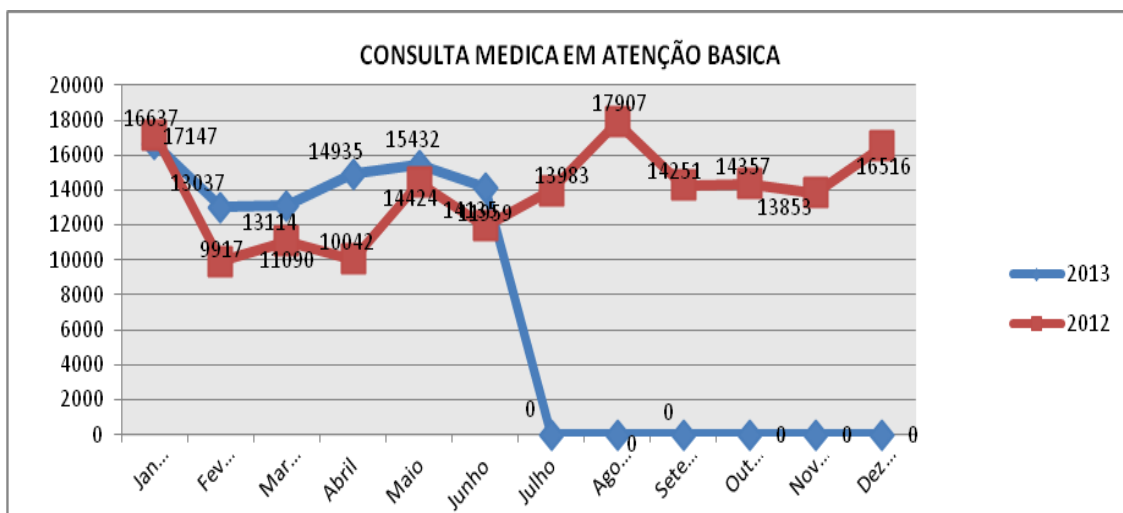
QUADRO 3: 1º SEMESTRE 2012 / 2013

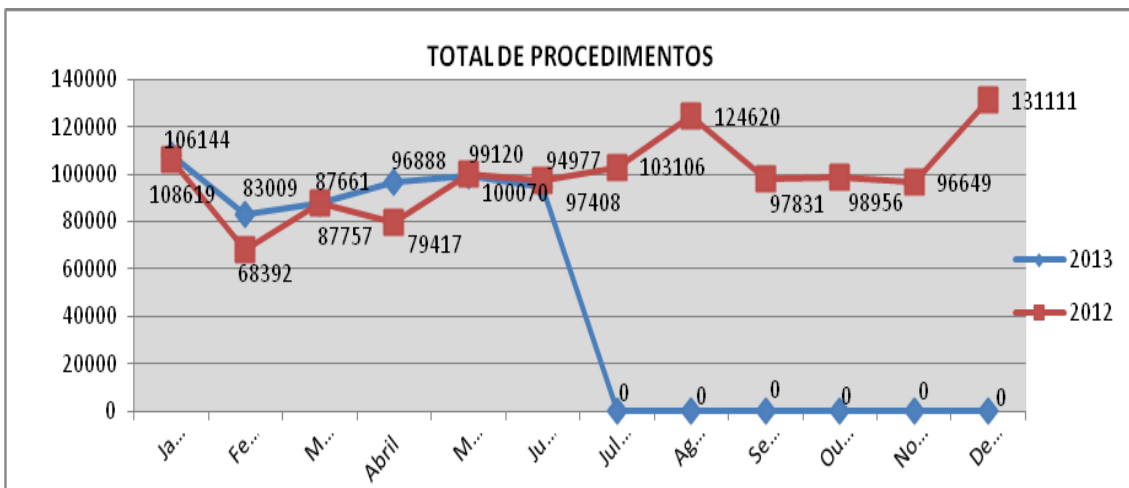
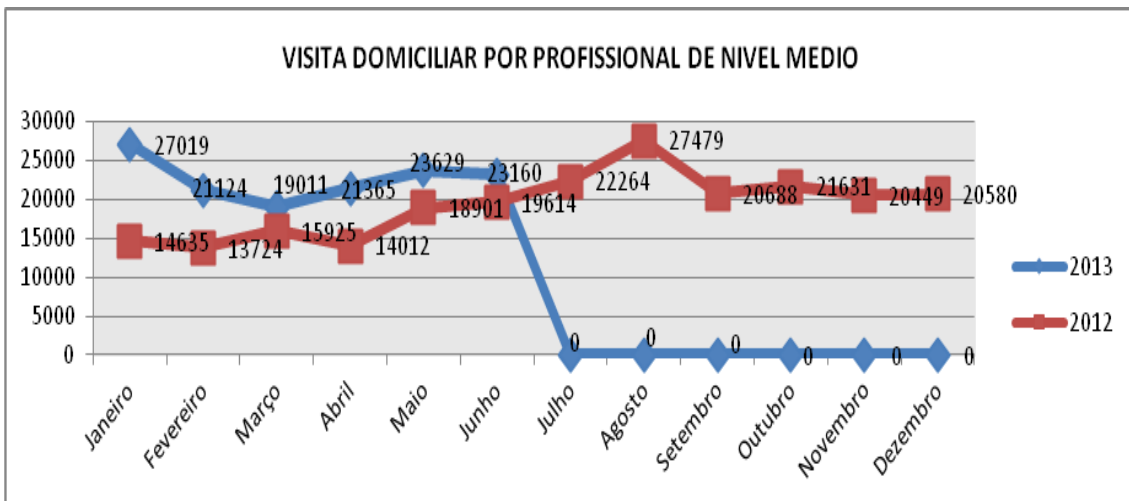
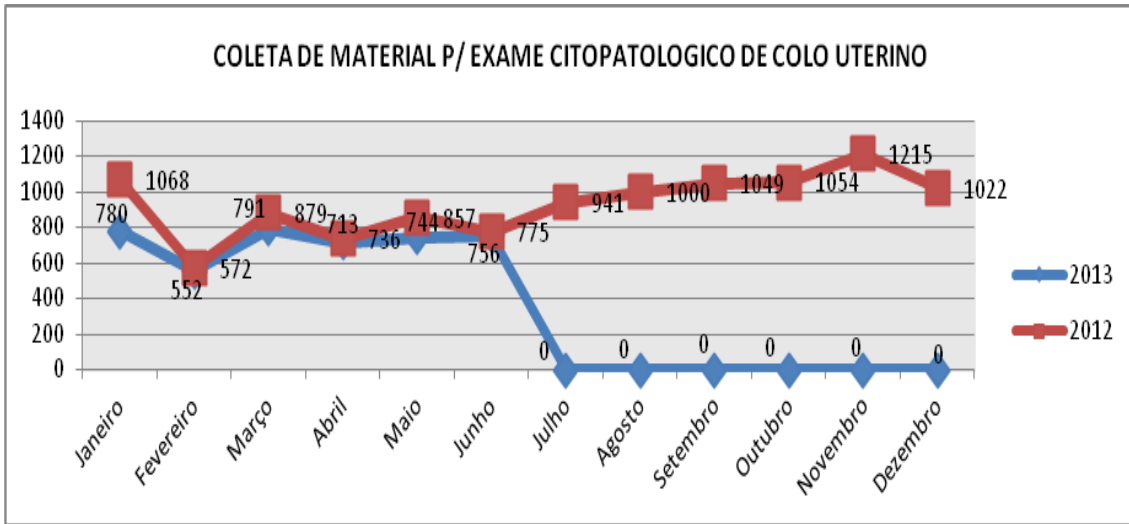
SEMESTRES	1º SEMESTRE 2012	1º SEMESTRE 2013	VARIAÇÃO
CONSULTA MÉDICA EM ATENÇÃO BÁSICA	74579	87290	17,04%
CONSULTA DE PRÉ-NATAL	6851	8339	21,72%
COLETA DE MATERIAL P/ EXAME CITOPATOLOGICO DE COLO UTERINO	4887	4336	-11,27%
VISITA DOMICILIAR DE PROFISSIONAL DE NÍVEL MÉDIO	96811	135308	39,77%
TOTAL DE PROCEDIMENTOS	539.188	570.274	5,77%

FONTE: VITACARE

Os resultados mostram uma variação positiva para as consultas médicas em atenção básica, nas consultas de pré-natal, nas visitas domiciliares realizadas pelos profissionais de nível médio (Agentes comunitários de saúde e técnicos de enfermagem) e no total de procedimentos no primeiro e segundo trimestres de 2013. Porém, verificamos queda considerável em 2013 no procedimento de coleta de material p/ exame citopatológico de colo uterino de 15,72% no 1º trimestre, 6,55% no 2º trimestre com acumulado de 11,27% para o 1º semestre de 2013. Essas informações são repassadas às unidades de saúde para análise individualizada e identificação das causas que podem ter causado quedas bruscas de determinados procedimentos.

GRÁFICOS:





PRODUÇÃO PORTAL OSINFO 2013 – JANEIRO A JUNHO

Os dados de produção que alimentam o portal das OSS – OSINFO tem como fonte os arquivos SIA gerados diretamente do sistema de Prontuário Eletrônico. Os dados estão divididos nos seguintes grupos:

1. Total de consultas – neste grupo estão contabilizados todos os procedimentos da tabela SIGTAP que são relacionados a consultas de todas as categorias profissionais existentes nas Unidades tipo A e tipo B;
2. Total de visitas domiciliares – neste grupo estão contabilizados todos os procedimentos da tabela SIGTAP que são relacionados a visitas de todas as categorias profissionais existentes nas Unidades tipo A e tipo B;
3. Total de procedimentos - neste grupo estão contabilizados todos os procedimentos da tabela SIGTAP produzidos pelas Unidades tipo A e tipo B;
4. Total de cadastrados – neste grupo estão contabilizados o total de pacientes cadastrados no sistema em cada competência.

1. Total de consultas – janeiro a junho de 2013

Unidade	ESF	jan/13	fev/13	mar/13	abr/13	mai/13	jun/13
		Consultas	Consultas	Consultas	Consultas	Consultas	Consultas
CMS PINDARO DE CARVALHO RODRIGUES	1	6.539	5.683	5.617	5.861	509	2.791
CMS VILA CANOAS	1	817	690	840	642	793	969
CMS CHAPEU MANGUEIRA BABILONIA	2	1.285	959	1.392	1.034	995	954
CF CANTAGALO PAVAO PAVAOZINHO	3	2.330	2.167	2.539	2.127	2.103	2.417
CF SANTA MARTA	3	2.378	2.029	2.308	2.489	2.221	2.286
CMS DOM HELDER CAMARA	3	5.165	4.626	4.311	3.261	6.187	5.178
CMS RODOLPHO PERISSE VIDIGAL	3	1.884	1.366	1.313	1.351	1.795	1.379
CMS MANOEL JOSE FERREIRA	5	6.488	4.315	4.554	7.351	8.086	5.278
CMS DR. ALBERT SABIN	6	4.809	4.190	3.755	4.680	4.385	4.222
CMS JOAO BARROS BARRETO	6	6.985	5.128	5.676	7.749	7.794	4.882
CMS RINALDO DE LAMARE	8	5.635	4.775	3.999	4.893	4.692	4.609
CF MARIA DO SOCORRO SILVA E SOUZA	11	9.051	7.196	8.500	8.007	7.428	6.964

FONTE: PORTAL OSINFO

2. Total de visitas domiciliares – janeiro a junho de 2013

Unidade	ESF	jan/13	fev/13	mar/13	abr/13	mai/13	jun/13
		VISITAS	VISITAS	VISITAS	VISITAS	VISITAS	VISITAS
CMS PINDARO DE CARVALHO RODRIGUES	1	1.727	816	1.779	2.488	601	760
CMS VILA CANOAS	1	1.561	1.100	1.259	1.295	1.121	779
CMS CHAPEU MANGUEIRA BABILONIA	2	932	770	1.088	1.347	1.372	867
CF CANTAGALO PAVAO PAVAOZINHO	3	2.786	1.255	1.576	2.803	2.977	1.557
CF SANTA MARTA	3	1.137	2.101	2.384	2.375	2.995	1.465
CMS DOM HELDER CAMARA	3	2.716	3.568	2.881	2.492	2.172	2.190
CMS RODOLPHO PERISSE VIDIGAL	3	2.198	4.018	4.169	6.417	6.257	2.600
CMS MANOEL JOSE FERREIRA	5	2.774	2.852	2.995	3.409	3.338	3.764
CMS DR. ALBERT SABIN	6	3.237	4.263	3.116	3.850	5.988	3.382
CMS JOAO BARROS BARRETO	6	1.822	2.796	3.346	3.853	3.339	2.599
CMS RINALDO DE LAMARE	8	3.942	2.108	2.671	3.918	4.286	2.204
CF MARIA DO SOCORRO SILVA E SOUZA	11	7.476	6.586	6.358	7.119	7.299	4.044

FONTE: PORTAL OSINFO

3. Total de procedimentos – janeiro a junho de 2013

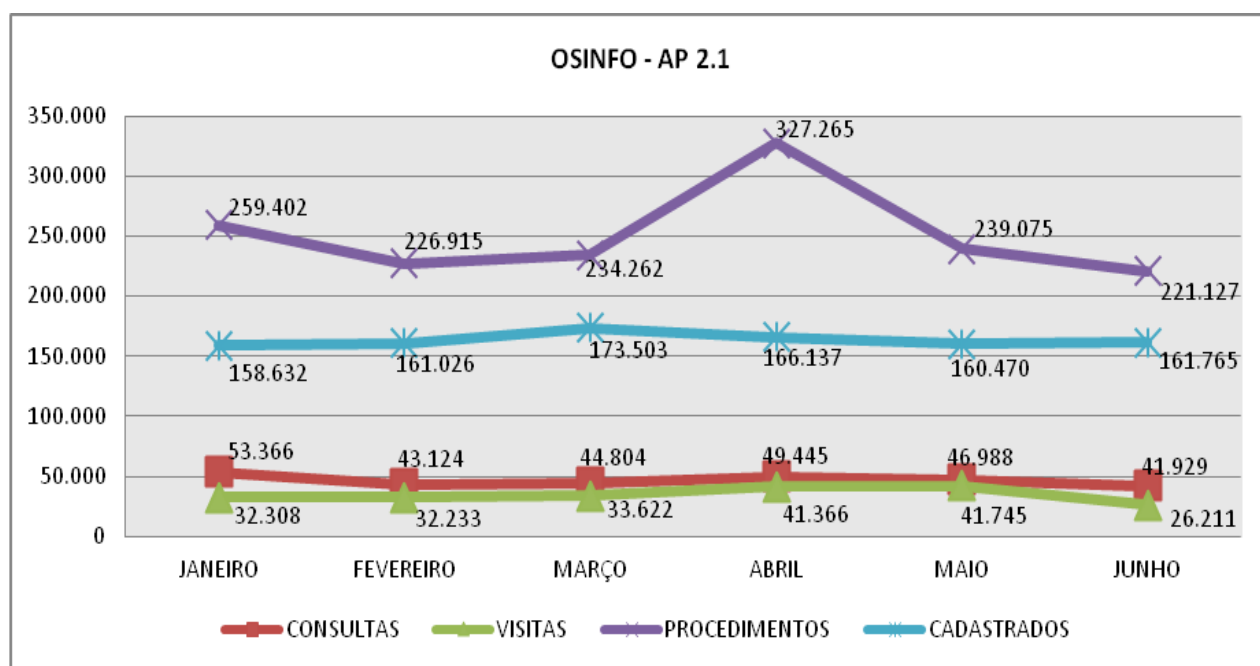
Unidade	ESF	jan/13	fev/13	mar/13	abr/13	mai/13	jun/13
		PROCEDI MENTOS	PROCEDI MENTOS	PROCEDI MENTOS	PROCEDI MENTOS	PROCEDI MENTOS	PROCEDI MENTOS
CMS PINDARO DE CARVALHO RODRIGUES	1	39.110	33.299	39.996	55.366	4.076	22.942
CMS VILA CANOAS	1	5.588	4.483	5.443	5.092	4.818	4.203
CMS CHAPEU MANGUEIRA BABILONIA	2	5.498	4.454	6.268	6.678	6.428	4.715
CF CANTAGALO PAVAO PAVAOZINHO	3	12.677	9.932	10.520	12.522	12.667	10.119
CF SANTA MARTA	3	11.307	11.218	14.103	15.288	16.405	12.430
CMS DOM HELDER CAMARA	3	22.643	22.916	19.634	14.696	22.348	21.214
CMS RODOLPHO PERISSE VIDIGAL	3	12.820	14.067	15.869	20.103	21.738	14.050
CMS MANOEL JOSE FERREIRA	5	30.171	24.210	19.711	26.552	29.223	25.348
CMS DR. ALBERT SABIN	6	21.139	21.059	17.698	22.982	26.163	20.101
CMS JOAO BARROS BARRETO	6	29.960	26.350	29.650	78.950	28.182	35.673
CMS RINALDO DE LAMARE	8	24.681	19.810	17.091	23.620	24.349	21.741
CF MARIA DO SOCORRO SILVA E SOUZA	11	43.808	35.117	38.279	45.416	42.678	28.591

FONTE: PORTAL OSINFO

4. Total de cadastrados – janeiro a junho de 2013

Unidade	ESF	jan/13	fev/13	mar/13	abr/13	mai/13	jun/13
		CADAS TRADOS	CADAS TRADOS	CADAS TRADOS	CADAS TRADOS	CADAS TRADOS	CADAS TRADOS
175-CMS PINDARO DE CARVALHO RODRIGUES	1	4.862	4.982	5.054	5.125	5.016	5.053
192-CMS VILA CANOAS	1	2.364	2.375	2.401	2.418	2.150	2.126
99-CMS CHAPEU MANGUEIRA BABILONIA	2	4.598	4.648	4.705	4.757	4.605	4.612
29-CF CANTAGALO PAVAO - PAVAOZINHO	3	13.547	13.709	13.920	14.081	14.061	14.133
59-CF SANTA MARTA	3	8.952	9.072	9.244	9.419	9.099	9.200
105-CMS DOM HELDER CAMARA	3	4.911	5.282	15.531	5.919	6.022	6.365
180-CMS RODOLPHO PERISSE / VIDIGAL	3	14.269	14.410	14.596	14.747	14.534	14.531
150-CMS MANOEL JOSE FERREIRA	5	12.781	13.131	13.378	13.690	13.983	14.213
71-CMS DR. ALBERT SABIN	6	18.740	18.973	19.199	19.471	18.158	18.210
135-CMS JOAO BARROS BARRETO	6	14.978	15.144	15.413	15.709	15.879	16.205
179-CMS RINALDO DE LAMARE	8	23.126	23.375	23.657	23.960	22.882	22.997
52-CF MARIA DO SOCORRO SILVA E SOUZA	11	35.504	35.925	36.405	36.841	34.081	34.120

FONTE: PORTAL OSINFO



SISTEMAS DE INFORMAÇÕES

Declaro para os devidos fins que todas as informações e anexos constantes deste documento são verídicos e refletem as atividades realizadas pelas equipes nas unidades de saúde.

Todos os dados que compõe os indicadores apresentados foram gerados e documentados podendo ser apresentados a qualquer tempo aos membros desta CTA caso haja necessidade.

O setor de Sistemas de Informações da OSS Viva Comunidade fica à disposição desta CTA para esclarecimentos de quaisquer informações que compõem este documento.

Atenciosamente,

Rio de Janeiro, 07 de Agosto de 2013.

SILVIO ALEXANDRE FIGUEIRA MAFFEI
COORDENADOR DE SISTEMAS DE INFORMAÇÃO
OSS VIVA COMUNIDADE

***SISTEMAS
DE
INFORMAÇÃO***

ANEXOS

AP 2.1

VIVÁRIO
SAÚDE

***CTA
MAIO / JUNHO / JULHO
2013***

SUMÁRIO

1- ANEXO I – RELATÓRIOS VITACARE DA VARIÁVEL 1	pg 03
2- ANEXO II – RELATÓRIOS VITACARE DA VARIÁVEL 2	pg 11
3- ANEXO III – RELATÓRIOS VITACARE DA VARIÁVEL 3	pg 80
4- ANEXO IV – LISTA DE E-MAILS ENVIADOS AOS PROFISSIONAIS	pg 131
5- ANEXO V – LISTA DE EQUIPES À RECEBER GRATIFICAÇÕES	pg 173
DA VARIÁVEL 3	

***SISTEMAS
DE
INFORMAÇÃO***



ANEXO I

INDICADORES DA VARIÁVEL 1

VIVÁRIO
SAÚDE

***CTA
MAIO / JUNHO / JULHO
2013***

Unidade de saúde: SMSDC CMS VILA CANOAS - AP 21 (3796310),SMSDC CF SANTA MARTA - AP 21 (6272053),SMSDC CMS MANOEL JOSE FERREIRA - AP 21 (2708434),SMSDC CMS PINDARO DE C. RODRIGUES - AP 21 (2288370),SMSDC CMS JOAO BARROS BARRETO - AP 21 (2280795),SMSDC CF MARIA DO SOCORRO / ROCINHA - AP 21 (6503772),SMSDC CF RINALDO DE LAMARE - AP 21 (6506232),SMSDC CMS DR ALBERT SABIN - AP 21 (2270072),SMSDC CF CANTAGALO PAVAO - PAVAOZINHO - AP 21 (6496989),SMSDC CMS RODOLPHO PERISSE / VIDIGAL - AP 21 (2280205),SMSDC CMS CHAPEU MANG BABILONIA - AP 21 (6632831),SMSDC CMS DOM HELDER CAMARA AP 21 (2269651)

Dados Pesquisa

Datas: 01.05.2013 a 31.07.2013

Unidade de observação: Profissional

Indicadores de Performance - Variável 1

1. Manutenção de comissões de prontuários nas unidades

área/CAP	N	D	Valor
SMSDC CMS VILA CANOAS - AP 21	1	1	100,00%
SMSDC CF SANTA MARTA - AP 21	1	1	100,00%
SMSDC CMS MANOEL JOSE FERREIRA - AP 21	1	1	100,00%
SMSDC CMS PINDARO DE C. RODRIGUES - AP 21	1	1	100,00%
SMSDC CMS JOAO BARROS BARRETO - AP 21	1	1	100,00%
SMSDC CF MARIA DO SOCORRO / ROCINHA - AP 21	1	1	100,00%
SMSDC CF RINALDO DE LAMARE - AP 21	1	1	100,00%
SMSDC CMS DR ALBERT SABIN - AP 21	1	1	100,00%
SMSDC CF CANTAGALO PAVAO - PAVAOZINHO - AP 21	1	1	100,00%
SMSDC CMS RODOLPHO PERISSE / VIDIGAL - AP 21	1	1	100,00%
SMSDC CMS CHAPEU MANG BABILONIA - AP 21	1	1	100,00%
SMSDC CMS DOM HELDER CAMARA AP 21	1	1	100,00%
AP 2.1	12	12	100,00%

2. Acompanhamento do cadastramento no Cadastro Nacional de Estabelecimentos de Saúde (SCNES)

área/CAP	N	D	Valor
SMSDC CMS VILA CANOAS - AP 21	9	9	100,00%
SMSDC CF SANTA MARTA - AP 21	35	36	97,22%
SMSDC CMS MANOEL JOSE FERREIRA - AP 21	43	51	84,31%
SMSDC CMS PINDARO DE C. RODRIGUES - AP 21	9	11	81,82%
SMSDC CMS JOAO BARROS BARRETO - AP 21	55	57	96,49%
SMSDC CF MARIA DO SOCORRO / ROCINHA - AP 21	109	117	93,16%
SMSDC CF RINALDO DE LAMARE - AP 21	79	90	87,78%
SMSDC CMS DR ALBERT SABIN - AP 21	58	60	96,67%
SMSDC CF CANTAGALO PAVAO - PAVAOZINHO - AP 21	31	35	88,57%
SMSDC CMS RODOLPHO PERISSE / VIDIGAL - AP 21	34	33	103,03%
SMSDC CMS CHAPEU MANG BABILONIA - AP 21	18	19	94,74%
SMSDC CMS DOM HELDER CAMARA AP 21	27	27	100,00%
AP 2.1	507	545	93,02%

3. Percentagem de consultas ao paciente pelo seu próprio médico de família				
Área/CAP	N	D	Valor	
SMSDC CMS VILA CANOAS - AP 21	1057	1066	99,16%	
SMSDC CF SANTA MARTA - AP 21	2077	2987	69,53%	
SMSDC CMS MANOEL JOSE FERREIRA - AP 21	4305	5004	86,03%	
SMSDC CMS PINDARO DE C. RODRIGUES - AP 21	567	677	83,75%	
SMSDC CMS JOAO BARROS BARRETO - AP 21	3416	3723	91,75%	
SMSDC CF MARIA DO SOCORRO / ROCINHA - AP 21	10096	11686	86,39%	
SMSDC CF RINALDO DE LAMARE - AP 21	7352	8344	88,11%	
SMSDC CMS DR ALBERT SABIN - AP 21	5386	6091	88,43%	
SMSDC CF CANTAGALO PAVAO - PAVAOZINHO - AP 21	1830	2497	73,29%	
SMSDC CMS RODOLPHO PERISSE / VIDIGAL - AP 21	1488	1816	81,94%	
SMSDC CMS CHAPEU MANG BABILONIA - AP 21	1229	1396	88,04%	
SMSDC CMS DOM HELDER CAMARA AP 21	2274	2349	96,81%	
AP 2.1	41077	47636	86,23%	

4. Acompanhamento do plano de trabalho odontológico				
Área/CAP	N	D	Valor	
SMSDC CMS VILA CANOAS - AP 21	0	0	0,00%	
SMSDC CF SANTA MARTA - AP 21	1360	1409	96,52%	
SMSDC CMS MANOEL JOSE FERREIRA - AP 21	0	0	0,00%	
SMSDC CMS PINDARO DE C. RODRIGUES - AP 21	155	182	85,16%	
SMSDC CMS JOAO BARROS BARRETO - AP 21	174	209	83,25%	
SMSDC CF MARIA DO SOCORRO / ROCINHA - AP 21	1881	2183	86,17%	
SMSDC CF RINALDO DE LAMARE - AP 21	463	562	82,38%	
SMSDC CMS DR ALBERT SABIN - AP 21	1533	1887	81,24%	
SMSDC CF CANTAGALO PAVAO - PAVAOZINHO - AP 21	153	193	79,27%	
SMSDC CMS RODOLPHO PERISSE / VIDIGAL - AP 21	666	781	85,28%	
SMSDC CMS CHAPEU MANG BABILONIA - AP 21	0	0	0,00%	
SMSDC CMS DOM HELDER CAMARA AP 21	0	0	0,00%	
AP 2.1	6385	7406	86,21%	

5. Programação anual de atividades das unidades				
Área/CAP	N	D	Valor	
SMSDC CMS VILA CANOAS - AP 21	1	1	100,00%	
SMSDC CF SANTA MARTA - AP 21	1	1	100,00%	
SMSDC CMS MANOEL JOSE FERREIRA - AP 21	1	1	100,00%	
SMSDC CMS PINDARO DE C. RODRIGUES - AP 21	1	1	100,00%	
SMSDC CMS JOAO BARROS BARRETO - AP 21	1	1	100,00%	
SMSDC CF MARIA DO SOCORRO / ROCINHA - AP 21	1	1	100,00%	
SMSDC CF RINALDO DE LAMARE - AP 21	1	1	100,00%	
SMSDC CMS DR ALBERT SABIN - AP 21	1	1	100,00%	
SMSDC CF CANTAGALO PAVAO - PAVAOZINHO - AP 21	1	1	100,00%	
SMSDC CMS RODOLPHO PERISSE / VIDIGAL - AP 21	1	1	100,00%	
SMSDC CMS CHAPEU MANG BABILONIA - AP 21	1	1	100,00%	
SMSDC CMS DOM HELDER CAMARA AP 21	1	1	100,00%	
AP 2.1	12	12	100,00%	

6. Acompanhamento do cronograma de atividades propostas pelas unidades				
Área/CAP	N	D	Valor	
SMSDC CMS VILA CANOAS - AP 21	3	3	100,00%	
SMSDC CF SANTA MARTA - AP 21	7	7	100,00%	
SMSDC CMS MANOEL JOSE FERREIRA - AP 21	8	8	100,00%	
SMSDC CMS PINDARO DE C. RODRIGUES - AP 21	1	2	50,00%	
SMSDC CMS JOAO BARROS BARRETO - AP 21	2	2	100,00%	
SMSDC CF MARIA DO SOCORRO / ROCINHA - AP 21	4	4	100,00%	
SMSDC CF RINALDO DE LAMARE - AP 21	5	5	100,00%	
SMSDC CMS DR ALBERT SABIN - AP 21	4	4	100,00%	
SMSDC CF CANTAGALO PAVAO - PAVAOZINHO - AP 21	3	3	100,00%	
SMSDC CMS RODOLPHO PERISSE / VIDIGAL - AP 21	4	4	100,00%	
SMSDC CMS CHAPEU MANG BABILONIA - AP 21	25	25	100,00%	
SMSDC CMS DOM HELDER CAMARA AP 21	4	4	100,00%	
AP 2.1	70	71	98,59%	

7. Percentual de escolas no território com atividades de promoção, prevenção e assistência acompanhadas pelas ESF e ESB				
Área/CAP	N	D	Valor	
SMSDC CMS VILA CANOAS - AP 21	3	4	75,00%	
SMSDC CF SANTA MARTA - AP 21	7	7	100,00%	
SMSDC CMS MANOEL JOSE FERREIRA - AP 21	6	6	100,00%	
SMSDC CMS PINDARO DE C. RODRIGUES - AP 21	2	2	100,00%	
SMSDC CMS JOAO BARROS BARRETO - AP 21	6	6	100,00%	
SMSDC CF MARIA DO SOCORRO / ROCINHA - AP 21	3	3	100,00%	
SMSDC CF RINALDO DE LAMARE - AP 21	4	4	100,00%	
SMSDC CMS DR ALBERT SABIN - AP 21	4	4	100,00%	
SMSDC CF CANTAGALO PAVAO - PAVAOZINHO - AP 21	4	4	100,00%	
SMSDC CMS RODOLPHO PERISSE / VIDIGAL - AP 21	3	3	100,00%	
SMSDC CMS CHAPEU MANG BABILONIA - AP 21	3	3	100,00%	
SMSDC CMS DOM HELDER CAMARA AP 21	5	5	100,00%	
AP 2.1	50	51	98,03%	

8. Informatização dos postos de trabalho				
Área/CAP	N	D	Valor	
SMSDC CMS VILA CANOAS - AP 21	6	6	100,00%	
SMSDC CF SANTA MARTA - AP 21	23	23	100,00%	
SMSDC CMS MANOEL JOSE FERREIRA - AP 21	24	24	100,00%	
SMSDC CMS PINDARO DE C. RODRIGUES - AP 21	16	16	100,00%	
SMSDC CMS JOAO BARROS BARRETO - AP 21	39	39	100,00%	
SMSDC CF MARIA DO SOCORRO / ROCINHA - AP 21	69	69	100,00%	
SMSDC CF RINALDO DE LAMARE - AP 21	32	32	100,00%	
SMSDC CMS DR ALBERT SABIN - AP 21	26	26	100,00%	
SMSDC CF CANTAGALO PAVAO - PAVAOZINHO - AP 21	12	12	100,00%	
SMSDC CMS RODOLPHO PERISSE / VIDIGAL - AP 21	17	17	100,00%	
SMSDC CMS CHAPEU MANG BABILONIA - AP 21	8	8	100,00%	
SMSDC CMS DOM HELDER CAMARA AP 21	12	12	100,00%	
AP 2.1	284	284	100,00%	

9. Acesso a utilização de insumos para saúde bucal				
Área/CAP	N	D	Valor	
SMSDC CMS VILA CANOAS - AP 21	51	0	0,00%	
SMSDC CF SANTA MARTA - AP 21	1682	1655	101,63%	
SMSDC CMS MANOEL JOSE FERREIRA - AP 21	0	0	0,00%	
SMSDC CMS PINDARO DE C. RODRIGUES - AP 21	1130	1147	98,52%	
SMSDC CMS JOAO BARROS BARRETO - AP 21	720	784	91,84%	
SMSDC CF MARIA DO SOCORRO / ROCINHA - AP 21	2342	1855	126,25%	
SMSDC CF RINALDO DE LAMARE - AP 21	877	594	147,64%	
SMSDC CMS DR ALBERT SABIN - AP 21	661	565	116,99%	
SMSDC CF CANTAGALO PAVAO - PAVAOZINHO - AP 21	1270	1334	95,20%	
SMSDC CMS RODOLPHO PERISSE / VIDIGAL - AP 21	1047	1046	100,10%	
SMSDC CMS CHAPEU MANG BABILONIA - AP 21	0	0	0,00%	
SMSDC CMS DOM HELDER CAMARA AP 21	90	0	0,00%	
AP 2.1	9870	8980	109,91%	

10. Custo médio de medicamentos prescritos por usuário				
Área/CAP	N	D	Valor	
SMSDC CMS VILA CANOAS - AP 21	72019	644	R\$ 111,83	
SMSDC CF SANTA MARTA - AP 21	30789	1944	R\$ 15,84	
SMSDC CMS MANOEL JOSE FERREIRA - AP 21	41233	3872	R\$ 10,65	
SMSDC CMS PINDARO DE C. RODRIGUES - AP 21	5246	625	R\$ 8,39	
SMSDC CMS JOAO BARROS BARRETO - AP 21	15686	2979	R\$ 5,27	
SMSDC CF MARIA DO SOCORRO / ROCINHA - AP 21	59716	7696	R\$ 7,76	
SMSDC CF RINALDO DE LAMARE - AP 21	47104	5082	R\$ 9,27	
SMSDC CMS DR ALBERT SABIN - AP 21	58473	4440	R\$ 13,17	
SMSDC CF CANTAGALO PAVAO - PAVAOZINHO - AP 21	5611	1935	R\$ 2,90	
SMSDC CMS RODOLPHO PERISSE / VIDIGAL - AP 21	5473	1791	R\$ 3,06	
SMSDC CMS CHAPEU MANG BABILONIA - AP 21	5744	1100	R\$ 5,22	
SMSDC CMS DOM HELDER CAMARA AP 21	40491	1929	R\$ 20,99	
AP 2.1	387585	34037	R\$ 11,38	

11. Custo médio de serviços de apoio a diagnóstico e terapia prescritos por usuário				
Área/CAP	N	D	Valor	
SMSDC CMS VILA CANOAS - AP 21	13074	644	R\$ 20,30	
SMSDC CF SANTA MARTA - AP 21	44123	1944	R\$ 22,70	
SMSDC CMS MANOEL JOSE FERREIRA - AP 21	15343	3872	R\$ 3,96	
SMSDC CMS PINDARO DE C. RODRIGUES - AP 21	16002	625	R\$ 25,60	
SMSDC CMS JOAO BARROS BARRETO - AP 21	53098	2979	R\$ 17,82	
SMSDC CF MARIA DO SOCORRO / ROCINHA - AP 21	131756	7696	R\$ 17,12	
SMSDC CF RINALDO DE LAMARE - AP 21	84364	5082	R\$ 16,60	
SMSDC CMS DR ALBERT SABIN - AP 21	65452	4440	R\$ 14,74	
SMSDC CF CANTAGALO PAVAO - PAVAOZINHO - AP 21	17506	1935	R\$ 9,05	
SMSDC CMS RODOLPHO PERISSE / VIDIGAL - AP 21	19999	1791	R\$ 11,17	
SMSDC CMS CHAPEU MANG BABILONIA - AP 21	18302	1100	R\$ 16,64	
SMSDC CMS DOM HELDER CAMARA AP 21	61372	1929	R\$ 31,82	
AP 2.1	540391	34037	R\$ 15,88	

12. Abastecimento regular das unidades				
área/CAP	N	D	Valor	
SMSDC CMS VILA CANOAS - AP 21	1	1	100,00%	
SMSDC CF SANTA MARTA - AP 21	1	1	100,00%	
SMSDC CMS MANOEL JOSE FERREIRA - AP 21	1	1	100,00%	
SMSDC CMS PINDARO DE C. RODRIGUES - AP 21	1	1	100,00%	
SMSDC CMS JOAO BARROS BARRETO - AP 21	1	1	100,00%	
SMSDC CF MARIA DO SOCORRO / ROCINHA - AP 21	1	1	100,00%	
SMSDC CF RINALDO DE LAMARE - AP 21	1	1	100,00%	
SMSDC CMS DR ALBERT SABIN - AP 21	1	1	100,00%	
SMSDC CF CANTAGALO PAVAO - PAVAOZINHO - AP 21	1	1	100,00%	
SMSDC CMS RODOLPHO PERISSE / VIDIGAL - AP 21	1	1	100,00%	
SMSDC CMS CHAPEU MANG BABILONIA - AP 21	1	1	100,00%	
SMSDC CMS DOM HELDER CAMARA AP 21	1	1	100,00%	
AP 2.1	12	12	100,00%	

13. Descentralização do fornecimento de insulina				
área/CAP	N	D	Valor	
SMSDC CMS VILA CANOAS - AP 21	1	1	100,00%	
SMSDC CF SANTA MARTA - AP 21	1	1	100,00%	
SMSDC CMS MANOEL JOSE FERREIRA - AP 21	1	1	100,00%	
SMSDC CMS PINDARO DE C. RODRIGUES - AP 21	1	1	100,00%	
SMSDC CMS JOAO BARROS BARRETO - AP 21	1	1	100,00%	
SMSDC CF MARIA DO SOCORRO / ROCINHA - AP 21	1	1	100,00%	
SMSDC CF RINALDO DE LAMARE - AP 21	1	1	100,00%	
SMSDC CMS DR ALBERT SABIN - AP 21	1	1	100,00%	
SMSDC CF CANTAGALO PAVAO - PAVAOZINHO - AP 21	1	1	100,00%	
SMSDC CMS RODOLPHO PERISSE / VIDIGAL - AP 21	1	1	100,00%	
SMSDC CMS CHAPEU MANG BABILONIA - AP 21	1	1	100,00%	
SMSDC CMS DOM HELDER CAMARA AP 21	1	1	100,00%	
AP 2.1	12	12	100,00%	

14. Descentralização do fornecimento de medicamentos para asma				
área/CAP	N	D	Valor	
SMSDC CMS VILA CANOAS - AP 21	1	1	100,00%	
SMSDC CF SANTA MARTA - AP 21	1	1	100,00%	
SMSDC CMS MANOEL JOSE FERREIRA - AP 21	1	1	100,00%	
SMSDC CMS PINDARO DE C. RODRIGUES - AP 21	1	1	100,00%	
SMSDC CMS JOAO BARROS BARRETO - AP 21	1	1	100,00%	
SMSDC CF MARIA DO SOCORRO / ROCINHA - AP 21	1	1	100,00%	
SMSDC CF RINALDO DE LAMARE - AP 21	1	1	100,00%	
SMSDC CMS DR ALBERT SABIN - AP 21	1	1	100,00%	
SMSDC CF CANTAGALO PAVAO - PAVAOZINHO - AP 21	1	1	100,00%	
SMSDC CMS RODOLPHO PERISSE / VIDIGAL - AP 21	1	1	100,00%	
SMSDC CMS CHAPEU MANG BABILONIA - AP 21	1	1	100,00%	
SMSDC CMS DOM HELDER CAMARA AP 21	1	1	100,00%	
AP 2.1	12	12	100,00%	

15. Descentralização do fornecimento de medicamentos para tuberculose e hanseníase				
Área/CAP	N	D	Valor	
SMSDC CMS VILA CANOAS - AP 21	1	1	100,00%	
SMSDC CF SANTA MARTA - AP 21	1	1	100,00%	
SMSDC CMS MANOEL JOSE FERREIRA - AP 21	1	1	100,00%	
SMSDC CMS PINDARO DE C. RODRIGUES - AP 21	1	1	100,00%	
SMSDC CMS JOAO BARROS BARRETO - AP 21	1	1	100,00%	
SMSDC CF MARIA DO SOCORRO / ROCINHA - AP 21	1	1	100,00%	
SMSDC CF RINALDO DE LAMARE - AP 21	1	1	100,00%	
SMSDC CMS DR ALBERT SABIN - AP 21	1	1	100,00%	
SMSDC CF CANTAGALO PAVAO - PAVAOZINHO - AP 21	1	1	100,00%	
SMSDC CMS RODOLPHO PERISSE / VIDIGAL - AP 21	1	1	100,00%	
SMSDC CMS CHAPEU MANG BABILONIA - AP 21	1	1	100,00%	
SMSDC CMS DOM HELDER CAMARA AP 21	1	1	100,00%	
AP 2.1	12	12	100,00%	

16. Descentralização do fornecimento de medicamentos controlados				
Área/CAP	N	D	Valor	
SMSDC CMS VILA CANOAS - AP 21	1	1	100,00%	
SMSDC CF SANTA MARTA - AP 21	1	1	100,00%	
SMSDC CMS MANOEL JOSE FERREIRA - AP 21	1	1	100,00%	
SMSDC CMS PINDARO DE C. RODRIGUES - AP 21	1	1	100,00%	
SMSDC CMS JOAO BARROS BARRETO - AP 21	1	1	100,00%	
SMSDC CF MARIA DO SOCORRO / ROCINHA - AP 21	1	1	100,00%	
SMSDC CF RINALDO DE LAMARE - AP 21	1	1	100,00%	
SMSDC CMS DR ALBERT SABIN - AP 21	1	1	100,00%	
SMSDC CF CANTAGALO PAVAO - PAVAOZINHO - AP 21	1	1	100,00%	
SMSDC CMS RODOLPHO PERISSE / VIDIGAL - AP 21	1	1	100,00%	
SMSDC CMS CHAPEU MANG BABILONIA - AP 21	1	1	100,00%	
SMSDC CMS DOM HELDER CAMARA AP 21	1	1	100,00%	
AP 2.1	12	12	100,00%	

17. Regularidade no envio da produção (BPA e SIAB)				
Área/CAP	N	D	Valor	
SMSDC CMS VILA CANOAS - AP 21	1	1	100,00%	
SMSDC CF SANTA MARTA - AP 21	1	1	100,00%	
SMSDC CMS MANOEL JOSE FERREIRA - AP 21	1	1	100,00%	
SMSDC CMS PINDARO DE C. RODRIGUES - AP 21	1	1	100,00%	
SMSDC CMS JOAO BARROS BARRETO - AP 21	1	1	100,00%	
SMSDC CF MARIA DO SOCORRO / ROCINHA - AP 21	1	1	100,00%	
SMSDC CF RINALDO DE LAMARE - AP 21	1	1	100,00%	
SMSDC CMS DR ALBERT SABIN - AP 21	1	1	100,00%	
SMSDC CF CANTAGALO PAVAO - PAVAOZINHO - AP 21	1	1	100,00%	
SMSDC CMS RODOLPHO PERISSE / VIDIGAL - AP 21	1	1	100,00%	
SMSDC CMS CHAPEU MANG BABILONIA - AP 21	1	1	100,00%	
SMSDC CMS DOM HELDER CAMARA AP 21	1	1	100,00%	
AP 2.1	12	12	100,00%	

18. Regularidade no envio dos indicadores de desempenho (variáveis 2 e 3), SIAB e SIA aos profissionais das equipes				
	área/CAP	N	D	Valor
	SMSDC CMS VILA CANOAS - AP 21	9	9	100,00%
	SMSDC CF SANTA MARTA - AP 21	36	36	100,00%
	SMSDC CMS MANOEL JOSE FERREIRA - AP 21	51	51	100,00%
	SMSDC CMS PINDARO DE C. RODRIGUES - AP 21	11	11	100,00%
	SMSDC CMS JOAO BARROS BARRETO - AP 21	57	57	100,00%
	SMSDC CF MARIA DO SOCORRO / ROCINHA - AP 21	117	117	100,00%
	SMSDC CF RINALDO DE LAMARE - AP 21	90	90	100,00%
	SMSDC CMS DR ALBERT SABIN - AP 21	60	60	100,00%
	SMSDC CF CANTAGALO PAVAO - PAVAOZINHO - AP 21	35	35	100,00%
	SMSDC CMS RODOLPHO PERISSE / VIDIGAL - AP 21	33	33	100,00%
	SMSDC CMS CHAPEU MANG BABILONIA - AP 21	19	19	100,00%
	SMSDC CMS DOM HELDER CAMARA AP 21	27	27	100,00%
	AP 2.1	545	545	100,00%

***SISTEMAS
DE
INFORMAÇÃO***



ANEXO II

INDICADORES DA VARIÁVEL 2

VIVÁRIO
SAÚDE

***CTA
MAIO / JUNHO / JULHO
2013***

Indicadores de Performance

Sms Cms Rodolpho Perisse / Vidigal - Ap 21



Tipo de relatório: Variável 2

Período em análise: de 01-05-2013 a 31-07-2013

Processado por  em 06-08-2013 16:39:17

Indicador	Área/Equipa	Numerador	Denominador	Valor
A1 - Percentagem de consultas ao paciente pelo seu próprio médico de família	ESPERANÇA	357,00	483,00	73,91
	LITORAL	601,00	679,00	88,51
	VIDIGAL	533,00	657,00	81,12
	Total	1491,00	1819,00	81,97
A2 - Percentagem de demanda espontânea em relação à programada	ESPERANÇA	199,00	1239,61	16,05
	LITORAL	755,00	1850,61	40,80
	VIDIGAL	818,00	1605,61	50,95
	Total	1772,00	4695,83	37,74
A3 - Taxa de visitas domiciliares por 1.000 inscritos	ESPERANÇA	2854,00	4595,00	621,11
	LITORAL	3026,00	4630,00	653,56
	VIDIGAL	2283,00	5811,00	392,88
	Total	8163,00	15036,00	542,9
A4 - Taxa de grupos educativos por 1.000 inscritos	ESPERANÇA	20,33	4595,00	4,42
	LITORAL	65,83	4630,00	14,22
	VIDIGAL	20,83	5811,00	3,58
	Total	106,99	15036,00	7,12
A5 - Taxa de itens da carteira de serviços implementados	ESPERANÇA	33,00	34,00	97,05
	LITORAL	33,00	34,00	97,05
	VIDIGAL	33,00	34,00	97,05
	Total	99,00	102,00	97,06

Indicadores de Performance

Sms Cms Rodolpho Perisse / Vidigal - Ap 21



Tipo de relatório: Variável 2

Período em análise: de 01-05-2013 a 31-07-2013

Processado por  em 06-08-2013 16:39:17

A6 - Percentagem de consultas agendadas não presencialmente, por telefone, email ou plataforma web do prontuário eletrônico	ESPERANÇA	19,00	5427,00	0,35
	LITORAL	208,00	7291,00	2,85
	VIDIGAL	79,00	6300,00	1,25
	Total	306,00	19018,00	1,61
D1 - Percentagem de mulheres entre os 25 e 64 anos com colpocitologia registrado nos últimos 3 anos	ESPERANÇA	84,00	1341,00	6,26
	LITORAL	235,00	1413,00	16,63
	VIDIGAL	209,00	1716,00	12,18
	Total	528,00	4470,00	11,81
D2 - Percentagem de diabéticos com pelo menos duas consultas registradas nos últimos 12 meses	ESPERANÇA	38,00	98,00	38,77
	LITORAL	81,00	162,00	50,00
	VIDIGAL	35,00	112,00	31,25
	Total	154,00	372,00	41,4
D3 - Percentagem de hipertensos com registro de pressão arterial nos últimos 6 meses	ESPERANÇA	250,00	382,00	65,44
	LITORAL	436,00	595,00	73,27
	VIDIGAL	284,00	476,00	59,66
	Total	970,00	1453,00	66,76
D4 - Percentagem de crianças com vacinas em dia, atualizado aos 2 anos	ESPERANÇA	76,00	140,00	54,28
	LITORAL	59,00	114,00	51,75
	VIDIGAL	108,00	190,00	56,84
	Total	243,00	444,00	54,73
D5 - Percentagem de crianças com vacinas em dia, atualizado aos 6 anos	ESPERANÇA	103,00	449,00	22,93
	LITORAL	99,00	341,00	29,03

Indicadores de Performance

Sms Cms Rodolpho Perisse / Vidigal - Ap 21



Tipo de relatório: Variável 2

Período em análise: de 01-05-2013 a 31-07-2013

Processado por  em 06-08-2013 16:39:17

D5 - Percentagem de crianças com vacinas em dia, atualizado aos 6 anos	VIDIGAL	145,00	546,00	26,55
	Total	347,00	1336,00	25,97
D6 - Percentagem de consultas de pré-natal no primeiro trimestre de gravidez	ESPERANÇA	63,00	77,00	81,81
	LITORAL	27,00	39,00	69,23
	VIDIGAL	79,00	100,00	79,00
	Total	169,00	216,00	78,24
D7 - Percentagem de primeiras consultas de puericultura efetuadas até 28 dias	ESPERANÇA	22,00	25,00	88,00
	LITORAL	24,00	29,00	82,75
	VIDIGAL	37,00	40,00	92,50
	Total	83,00	94,00	88,3
D8 - Proporção de altas, no tratamento odontológico, dos usuários que iniciaram tratamento	ESPERANÇA	190,00	224,00	84,82
	LITORAL	202,00	227,00	88,98
	VIDIGAL	247,00	293,00	84,30
	Total	639,00	744,00	85,89
D9 - Proporção kits odontológicos familiares distribuídos para famílias com vulnerabilidade social	ESPERANÇA	54,00	106,00	50,94
	LITORAL	40,00	60,00	66,66
	VIDIGAL	20,00	41,00	48,78
	Total	114,00	207,00	55,07
E1 - Custo médio dos medicamentos prescritos por usuário	ESPERANÇA	893,87	494,00	1,81
	LITORAL	2561,57	647,00	3,96

Indicadores de Performance

Sms Cms Rodolpho Perisse / Vidigal - Ap 21



Tipo de relatório: Variável 2

Período em análise: de 01-05-2013 a 31-07-2013

Processado por  em 06-08-2013 16:39:17

E1 - Custo médio dos medicamentos prescritos por usuário	VIDIGAL	2017,57	727,00	2,78
	Total	5473,01	1868,00	2,93
E2 - Custo médio de serviços de apoio diagnóstico e terapia previstos por usuário	ESPERANÇA	2282,09	494,00	4,62
	LITORAL	7773,82	647,00	12,02
	VIDIGAL	9942,85	727,00	13,68
	Total	19998,76	1868,00	10,71
E3 - Percentagem de medicamentos prescritos da REMUNE	ESPERANÇA	128,00	136,00	94,12
	LITORAL	162,00	172,00	94,19
	VIDIGAL	160,00	170,00	94,12
	Total	450,00	478,00	94,14
E4 - Percentagem de pacientes encaminhados em relação ao número de pacientes atendidos	ESPERANÇA	52,00	494,00	0,11
	LITORAL	16,50	647,00	0,03
	VIDIGAL	8,50	727,00	0,01
	Total	77,00	1868,00	4,12
E5 - Percentagem de absenteísmo nas consultas/procedimentos agendados no SISREG	ESPERANÇA	3,00	52,00	0,06
	LITORAL	9,50	16,50	0,58
	VIDIGAL	1,50	8,50	0,18
	Total	14,00	77,00	18,18
S1 - Percentagem de usuários satisfeitos/muito satisfeitos	ESPERANÇA	360,00	410,00	87,80
	LITORAL	462,00	508,00	90,94

Indicadores de Performance

Sms Cms Rodolpho Perisse / Vidigal - Ap 21



Tipo de relatório: Variável 2

Período em análise: de 01-05-2013 a 31-07-2013

Processado por  em 06-08-2013 16:39:17

S1 - Percentagem de usuários satisfeitos/muito satisfeitos	VIDIGAL	514,00	570,00	90,17
	Total	1336,00	1488,00	89,78

Indicadores de Performance

Sms Cms Dr Albert Sabin - Ap 21



Tipo de relatório: Variável 2

Período em análise: de 01-05-2013 a 31-07-2013

Processado por  em 06-08-2013 14:38:02

Indicador	Área/Equipa	Numerador	Denominador	Valor
A1 - Percentagem de consultas ao paciente pelo seu próprio médico de família	199	900,00	945,00	95,23
	ATALHO	701,00	806,00	86,97
	CESARIO	811,00	901,00	90,01
	LABORIAUX	1017,00	1156,00	87,97
	MACEGA	1326,00	1535,00	86,38
	VILAS	694,00	823,00	84,32
	Total	5449,00	6166,00	88,37
A2 - Percentagem de demanda espontânea em relação à programada	199	870,24	1722,10	50,53
	ATALHO	722,24	1677,10	43,06
	CESARIO	619,24	1914,10	32,35
	LABORIAUX	891,32	1998,90	44,59
	MACEGA	1279,32	2691,90	47,52
	VILAS	986,32	2050,90	48,09
	Total	5368,68	12055,00	44,53
A3 - Taxa de visitas domiciliares por 1.000 inscritos	199	1707,00	4295,00	397,44
	ATALHO	1277,00	2636,00	484,45
	CESARIO	1336,00	3475,00	384,46
	LABORIAUX	2837,00	2898,00	978,95
	MACEGA	1313,00	3005,00	436,94
	VILAS	992,00	3799,00	261,12
	Total	9462,00	20108,00	470,56

Indicadores de Performance

Sms Cms Dr Albert Sabin - Ap 21



Tipo de relatório: Variável 2

Período em análise: de 01-05-2013 a 31-07-2013

Processado por  em 06-08-2013 14:38:02

A4 - Taxa de grupos educativos por 1.000 inscritos	199	29,00	4295,00	6,75
	ATALHO	20,00	2636,00	7,59
	CESARIO	18,50	3475,00	5,32
	LABORIAUX	19,50	2898,00	6,73
	MACEGA	16,00	3005,00	5,32
	VILAS	14,00	3799,00	3,69
	Total	117,00	20108,00	5,82
A5 - Taxa de itens da carteira de serviços implementados	199	31,00	34,00	91,17
	ATALHO	32,00	34,00	94,11
	CESARIO	33,00	34,00	97,05
	LABORIAUX	32,00	34,00	94,11
	MACEGA	33,00	34,00	97,05
	VILAS	31,00	34,00	91,17
	Total	192,00	204,00	94,12
A6 - Percentagem de consultas agendadas não presencialmente, por telefone, email ou plataforma web do prontuário eletrônico	199	0,00	4646,00	0,00
	ATALHO	0,00	4517,00	0,00
	CESARIO	0,00	4408,00	0,00
	LABORIAUX	0,00	6102,00	0,00
	MACEGA	0,00	5400,00	0,00
	VILAS	0,00	4558,00	0,00
	Total	0,00	29631,00	0

Indicadores de Performance

Sms Cms Dr Albert Sabin - Ap 21



Tipo de relatório: Variável 2

Período em análise: de 01-05-2013 a 31-07-2013

Processado por  em 06-08-2013 14:38:02

D1 - Percentagem de mulheres entre os 25 e 64 anos com colpocitologia registrado nos últimos 3 anos	199	231,00	1200,00	19,25
	ATALHO	125,00	723,00	17,29
	CESARIO	191,00	895,00	21,34
	LABORIAUX	234,00	754,00	31,03
	MACEGA	236,00	720,00	32,78
	VILAS	200,00	1059,00	18,89
	Total	1217,00	5351,00	22,74
D2 - Percentagem de diabéticos com pelo menos duas consultas registradas nos últimos 12 meses	199	65,00	87,00	74,71
	ATALHO	79,00	102,00	77,45
	CESARIO	89,00	113,00	78,76
	LABORIAUX	54,00	64,00	84,37
	MACEGA	63,00	75,00	84,00
	VILAS	56,00	78,00	71,79
	Total	406,00	519,00	78,23
D3 - Percentagem de hipertensos com registro de pressão arterial nos últimos 6 meses	199	217,00	347,00	62,53
	ATALHO	210,00	335,00	62,68
	CESARIO	226,00	363,00	62,25
	LABORIAUX	184,00	253,00	72,72
	MACEGA	250,00	303,00	82,50
	VILAS	189,00	303,00	62,37
	Total	1276,00	1904,00	67,02
D4 - Percentagem de crianças com vacinas em dia, atualizado aos 2 anos	199	45,00	150,00	30,00

Indicadores de Performance

Sms Cms Dr Albert Sabin - Ap 21



Tipo de relatório: Variável 2

Período em análise: de 01-05-2013 a 31-07-2013

Processado por  em 06-08-2013 14:38:02

D4 - Percentagem de crianças com vacinas em dia, atualizado aos 2 anos	ATALHO	24,00	57,00	42,10
	CESARIO	59,00	109,00	54,12
	LABORIAUX	34,00	115,00	29,56
	MACEGA	42,00	125,00	33,60
	VILAS	30,00	130,00	23,07
	Total	234,00	686,00	34,11
D5 - Percentagem de crianças com vacinas em dia, atualizado aos 6 anos	199	81,00	458,00	17,68
	ATALHO	42,00	203,00	20,68
	CESARIO	105,00	358,00	29,32
	LABORIAUX	43,00	300,00	14,33
	MACEGA	49,00	376,00	13,03
	VILAS	42,00	409,00	10,26
	Total	362,00	2104,00	17,21
D6 - Percentagem de consultas de pré-natal no primeiro trimestre de gravidez	199	50,00	63,00	79,36
	ATALHO	28,00	34,00	82,35
	CESARIO	38,00	48,00	79,16
	LABORIAUX	27,00	38,00	71,05
	MACEGA	47,00	51,00	92,15
	VILAS	44,00	54,00	81,48
	Total	234,00	288,00	81,25
D7 - Percentagem de primeiras consultas de puericultura efetuadas até 28 dias	199	21,00	29,00	72,41
	ATALHO	7,00	8,00	87,50

Indicadores de Performance

Sms Cms Dr Albert Sabin - Ap 21



Tipo de relatório: Variável 2

Período em análise: de 01-05-2013 a 31-07-2013

Processado por  em 06-08-2013 14:38:02

D7 - Percentagem de primeiras consultas de puericultura efetuadas até 28 dias	CESARIO	24,00	26,00	92,30
	LABORIAUX	20,00	27,00	74,07
	MACEGA	17,00	20,00	85,00
	VILAS	14,00	16,00	87,50
	Total	103,00	126,00	81,75
D8 - Proporção de altas, no tratamento odontológico, dos usuários que iniciaram tratamento	199	261,00	313,00	83,38
	ATALHO	171,00	211,00	81,04
	CESARIO	222,00	270,00	82,22
	LABORIAUX	222,00	276,00	80,43
	MACEGA	220,00	270,00	81,48
	VILAS	337,00	345,00	97,68
	Total	1433,00	1685,00	85,04
D9 - Proporção kits odontológicos familiares distribuídos para famílias com vulnerabilidade social	199	222,00	562,00	39,50
	ATALHO	47,00	127,00	37,00
	CESARIO	69,00	120,00	57,49
	LABORIAUX	63,00	113,00	55,75
	MACEGA	101,00	195,00	51,79
	VILAS	57,00	128,00	44,53
	Total	559,00	1245,00	44,9
E1 - Custo médio dos medicamentos prescritos por usuário	199	2381,79	719,00	3,31
	ATALHO	14218,71	659,00	21,58
	CESARIO	4010,77	747,00	5,37

Indicadores de Performance

Sms Cms Dr Albert Sabin - Ap 21



Tipo de relatório: Variável 2

Período em análise: de 01-05-2013 a 31-07-2013

Processado por  em 06-08-2013 14:38:02

E1 - Custo médio dos medicamentos prescritos por usuário	LABORIAUX	16245,72	797,00	20,38
	MACEGA	9586,59	1080,00	8,88
	VILAS	12029,38	727,00	16,55
	Total	58472,96	4729,00	12,36
E2 - Custo médio de serviços de apoio diagnóstico e terapia previstos por usuário	199	10221,27	719,00	14,22
	ATALHO	12544,48	659,00	19,04
	CESARIO	8678,36	747,00	11,62
	LABORIAUX	17269,07	797,00	21,67
	MACEGA	17598,18	1080,00	16,29
	VILAS	4234,13	727,00	5,82
	Total	70545,49	4729,00	14,92
E3 - Percentagem de medicamentos prescritos da REMUNE	199	139,00	147,00	94,56
	ATALHO	174,00	197,00	88,32
	CESARIO	162,00	173,00	93,64
	LABORIAUX	185,00	197,00	93,91
	MACEGA	212,00	226,00	93,81
	VILAS	169,00	178,00	94,94
	Total	1041,00	1118,00	93,11
E4 - Percentagem de pacientes encaminhados em relação ao número de pacientes atendidos	199	26,31	719,00	0,04
	ATALHO	43,31	659,00	0,07
	CESARIO	41,31	747,00	0,06
	LABORIAUX	45,95	797,00	0,06

Indicadores de Performance

Sms Cms Dr Albert Sabin - Ap 21



Tipo de relatório: Variável 2

Período em análise: de 01-05-2013 a 31-07-2013

Processado por  em 06-08-2013 14:38:02

E4 - Percentagem de pacientes encaminhados em relação ao número de pacientes atendidos	MACEGA	58,95	1080,00	0,05
	VILAS	30,95	727,00	0,04
	Total	246,78	4729,00	5,22
E5 - Percentagem de absenteísmo nas consultas/procedimentos agendados no SISREG	199	23,32	26,31	0,89
	ATALHO	12,32	43,31	0,28
	CESARIO	18,32	41,31	0,44
	LABORIAUX	23,00	45,95	0,50
	MACEGA	21,00	58,95	0,36
	VILAS	9,00	30,95	0,29
	Total	106,96	246,78	43,34
S1 - Percentagem de usuários satisfeitos/muito satisfeitos	199	94,00	100,00	94,00
	ATALHO	46,00	50,00	92,00
	CESARIO	48,00	51,00	94,11
	LABORIAUX	63,00	65,00	96,92
	MACEGA	57,00	58,00	98,27
	VILAS	100,00	102,00	98,03
	Total	408,00	426,00	95,77

Indicadores de Performance

Smsdc Cf Maria Do Socorro / Rocinha - Ap 21



Tipo de relatório: Variável 2

Período em análise: de 01-05-2013 a 31-07-2013

Processado por  em 06-08-2013 14:36:22

Indicador	Área/Equipa	Numerador	Denominador	Valor
A1 - Percentagem de consultas ao paciente pelo seu próprio médico de família	Aníbal	961,00	1232,00	78,00
	Cachopinha	1541,00	1865,00	82,62
	Cidade Nova	924,00	958,00	96,45
	Da Paz	823,00	872,00	94,38
	Dionéia	792,00	850,00	93,17
	Fundação	1203,00	1870,00	64,33
	Gávea	877,00	914,00	95,95
	Rua 4	970,00	1097,00	88,42
	Skate	1144,00	1225,00	93,38
	Terreirão De Baixo	720,00	780,00	92,30
	Vila Uniao	778,00	802,00	97,00
	Total		10733,00	12465,00
A2 - Percentagem de demanda espontânea em relação à programada	Aníbal	1050,09	2729,00	38,48
	Cachopinha	991,66	2701,00	36,71
	Cidade Nova	694,07	1407,00	49,33
	Da Paz	534,66	1652,00	32,36
	Dionéia	724,09	1536,00	47,14
	Fundação	1050,07	2727,00	38,51
	Gávea	809,59	1580,00	51,24
	Rua 4	700,07	1179,00	59,38
	Skate	918,66	1981,00	46,37

Indicadores de Performance

Smsdc Cf Maria Do Socorro / Rocinha - Ap 21



Tipo de relatório: Variável 2

Período em análise: de 01-05-2013 a 31-07-2013

Processado por  em 06-08-2013 14:36:22

A2 - Percentagem de demanda espontânea em relação à programada	Terreirão De Baixo	807,09	1418,00	56,92
	Vila Uniao	722,59	1689,00	42,78
	Total	9002,64	20599,00	43,7
A3 - Taxa de visitas domiciliares por 1.000 inscritos	Aníbal	1338,00	2680,00	499,25
	Cachopinha	941,00	4011,00	234,60
	Cidade Nova	1264,00	3263,00	387,37
	Da Paz	2080,00	3784,00	549,68
	Dionéia	1641,00	2710,00	605,54
	Fundação	1537,00	3071,00	500,49
	Gávea	1545,00	4155,00	371,84
	Rua 4	1345,00	3014,00	446,25
	Skate	2126,00	3886,00	547,09
	Terreirão De Baixo	1681,00	3567,00	471,26
	Vila Uniao	1550,00	3925,00	394,90
	Total	17048,00	38066,00	447,85
	A4 - Taxa de grupos educativos por 1.000 inscritos	Aníbal	20,00	2680,00
Cachopinha		5,67	4011,00	1,41
Cidade Nova		20,33	3263,00	6,23
Da Paz		11,67	3784,00	3,08
Dionéia		24,00	2710,00	8,86
Fundação		22,33	3071,00	7,27
Gávea		15,50	4155,00	3,73

Indicadores de Performance

Smsdc Cf Maria Do Socorro / Rocinha - Ap 21



Tipo de relatório: Variável 2

Período em análise: de 01-05-2013 a 31-07-2013

Processado por  em 06-08-2013 14:36:22

A4 - Taxa de grupos educativos por 1.000 inscritos	Rua 4	3,33	3014,00	1,10
	Skate	13,67	3886,00	3,52
	Terreirão De Baixo	19,50	3567,00	5,47
	Vila Uniao	55,00	3925,00	14,01
	Total	211,00	38066,00	5,54
A5 - Taxa de itens da carteira de serviços implementados	Anibal	34,00	34,00	100,00
	Cachopinha	34,00	34,00	100,00
	Cidade Nova	34,00	34,00	100,00
	Da Paz	34,00	34,00	100,00
	Dionéia	34,00	34,00	100,00
	Fundação	34,00	34,00	100,00
	Gávea	34,00	34,00	100,00
	Rua 4	34,00	34,00	100,00
	Skate	34,00	34,00	100,00
	Terreirão De Baixo	34,00	34,00	100,00
	Vila Uniao	34,00	34,00	100,00
	Total	374,00	374,00	100
	A6 - Percentagem de consultas agendadas não presencialmente, por telefone, email ou plataforma web do prontuário eletrônico	Anibal	93,00	4264,00
Cachopinha		40,00	4093,00	0,97
Cidade Nova		0,00	3872,00	0,00
Da Paz		13,00	3252,00	0,39
Dionéia		41,00	3671,00	1,11

Indicadores de Performance

Smsdc Cf Maria Do Socorro / Rocinha - Ap 21



Tipo de relatório: Variável 2

Período em análise: de 01-05-2013 a 31-07-2013

Processado por  em 06-08-2013 14:36:22

A6 - Percentagem de consultas agendadas não presencialmente, por telefone, email ou plataforma web do prontuário eletrônico	Fundação	13,00	5541,00	0,23
	Gávea	4,00	2921,00	0,13
	Rua 4	84,00	3478,00	2,41
	Skate	0,00	4361,00	0,00
	Terreirão De Baixo	0,00	3061,00	0,00
	Vila Uniao	40,00	3447,00	1,16
	Total	328,00	41961,00	0,78
D1 - Percentagem de mulheres entre os 25 e 64 anos com colpocitologia registrado nos últimos 3 anos	Anibal	225,00	744,00	30,24
	Cachopinha	230,00	1029,00	22,35
	Cidade Nova	233,00	941,00	24,76
	Da Paz	260,00	1078,00	24,12
	Dionéia	194,00	739,00	26,25
	Fundação	221,00	913,00	24,21
	Gávea	200,00	1163,00	17,20
	Rua 4	172,00	791,00	21,74
	Skate	264,00	1076,00	24,54
	Terreirão De Baixo	243,00	977,00	24,87
	Vila Uniao	171,00	1134,00	15,08
	Total	2413,00	10585,00	22,8
D2 - Percentagem de diabéticos com pelo menos duas consultas registradas nos últimos 12 meses	Anibal	64,00	70,00	91,42
	Cachopinha	48,00	57,00	84,21
	Cidade Nova	76,00	118,00	64,40

Indicadores de Performance

Smsdc Cf Maria Do Socorro / Rocinha - Ap 21



Tipo de relatório: Variável 2

Período em análise: de 01-05-2013 a 31-07-2013

Processado por  em 06-08-2013 14:36:22

D2 - Percentagem de diabéticos com pelo menos duas consultas registradas nos últimos 12 meses	Da Paz	55,00	78,00	70,51
	Dionéia	47,00	56,00	83,92
	Fundação	68,00	82,00	82,92
	Gávea	91,00	110,00	82,72
	Rua 4	73,00	81,00	90,12
	Skate	55,00	62,00	88,70
	Terreirão De Baixo	66,00	82,00	80,48
	Vila Uniao	74,00	94,00	78,72
	Total	717,00	890,00	80,56
D3 - Percentagem de hipertensos com registro de pressão arterial nos últimos 6 meses	Anibal	197,00	266,00	74,06
	Cachopinha	131,00	218,00	60,09
	Cidade Nova	272,00	407,00	66,83
	Da Paz	224,00	309,00	72,49
	Dionéia	175,00	196,00	89,28
	Fundação	259,00	354,00	73,16
	Gávea	300,00	424,00	70,75
	Rua 4	226,00	307,00	73,61
	Skate	213,00	262,00	81,29
	Terreirão De Baixo	247,00	331,00	74,62
	Vila Uniao	323,00	422,00	76,54
	Total	2567,00	3496,00	73,43
D4 - Percentagem de crianças com vacinas em dia, atualizado aos 2 anos	Anibal	36,00	88,00	40,90

Indicadores de Performance

Smsdc Cf Maria Do Socorro / Rocinha - Ap 21



Tipo de relatório: Variável 2

Período em análise: de 01-05-2013 a 31-07-2013

Processado por  em 06-08-2013 14:36:22

D4 - Percentagem de crianças com vacinas em dia, atualizado aos 2 anos	Cachopinha	30,00	121,00	24,79
	Cidade Nova	9,00	67,00	13,43
	Da Paz	36,00	116,00	31,03
	Dionéia	58,00	97,00	59,79
	Fundação	15,00	91,00	16,48
	Gávea	31,00	125,00	24,80
	Rua 4	10,00	90,00	11,11
	Skate	34,00	112,00	30,35
	Terreirão De Baixo	14,00	102,00	13,72
	Vila Uniao	30,00	109,00	27,52
	Total	303,00	1118,00	27,1
D5 - Percentagem de crianças com vacinas em dia, atualizado aos 6 anos	Aníbal	65,00	262,00	24,80
	Cachopinha	38,00	397,00	9,57
	Cidade Nova	19,00	270,00	7,03
	Da Paz	45,00	369,00	12,19
	Dionéia	75,00	282,00	26,59
	Fundação	22,00	245,00	8,97
	Gávea	42,00	395,00	10,63
	Rua 4	15,00	256,00	5,85
	Skate	42,00	358,00	11,73
	Terreirão De Baixo	26,00	360,00	7,22

Indicadores de Performance

Smsdc Cf Maria Do Socorro / Rocinha - Ap 21



Tipo de relatório: Variável 2

Período em análise: de 01-05-2013 a 31-07-2013

Processado por  em 06-08-2013 14:36:22

D5 - Percentagem de crianças com vacinas em dia, atualizado aos 6 anos	Vila Uniao	65,00	348,00	18,67
	Total	454,00	3542,00	12,82
D6 - Percentagem de consultas de pré-natal no primeiro trimestre de gravidez	Aníbal	35,00	39,00	89,74
	Cachopinha	34,00	42,00	80,95
	Cidade Nova	36,00	44,00	81,81
	Da Paz	36,00	51,00	70,58
	Dionéia	40,00	50,00	80,00
	Fundação	35,00	41,00	85,36
	Gávea	45,00	60,00	75,00
	Rua 4	43,00	53,00	81,13
	Skate	31,00	36,00	86,11
	Terreirão De Baixo	38,00	49,00	77,55
	Vila Uniao	42,00	50,00	84,00
	Total	415,00	515,00	80,58
	D7 - Percentagem de primeiras consultas de puericultura efetuadas até 28 dias	Aníbal	20,00	23,00
Cachopinha		19,00	22,00	86,36
Cidade Nova		9,00	12,00	75,00
Da Paz		23,00	27,00	85,18
Dionéia		24,00	27,00	88,88
Fundação		22,00	25,00	88,00
Gávea		13,00	16,00	81,25

Indicadores de Performance

Smsdc Cf Maria Do Socorro / Rocinha - Ap 21



Tipo de relatório: Variável 2

Período em análise: de 01-05-2013 a 31-07-2013

Processado por  em 06-08-2013 14:36:22

D7 - Percentagem de primeiras consultas de puericultura efetuadas até 28 dias	Rua 4	17,00	17,00	100,00
	Skate	28,00	31,00	90,32
	Terreirão De Baixo	16,00	19,00	84,21
	Vila Uniao	17,00	19,00	89,47
	Total	208,00	238,00	87,39
D8 - Proporção de altas, no tratamento odontológico, dos usuários que iniciaram tratamento	Aníbal	195,00	225,00	86,66
	Cachopinha	155,00	175,00	88,57
	Cidade Nova	87,00	101,00	86,13
	Da Paz	148,00	161,00	91,92
	Dionéia	143,00	165,00	86,66
	Fundação	150,00	182,00	82,41
	Gávea	157,00	192,00	81,77
	Rua 4	136,00	163,00	83,43
	Skate	130,00	139,00	93,52
	Terreirão De Baixo	204,00	236,00	86,44
	Vila Uniao	166,00	191,00	86,91
	Total	1671,00	1930,00	86,58
	D9 - Proporção kits odontológicos familiares distribuídos para famílias com vulnerabilidade social	Aníbal	30,00	63,00
Cachopinha		65,00	134,00	48,50
Cidade Nova		12,00	21,00	57,14
Da Paz		20,00	56,00	35,71
Dionéia		33,00	57,00	57,89

Indicadores de Performance

Smsdc Cf Maria Do Socorro / Rocinha - Ap 21



Tipo de relatório: Variável 2

Período em análise: de 01-05-2013 a 31-07-2013

Processado por  em 06-08-2013 14:36:22

D9 - Proporção kits odontológicos familiares distribuídos para famílias com vulnerabilidade social	Fundação	34,00	72,00	47,22
	Gávea	14,00	43,00	32,55
	Rua 4	29,00	53,00	54,71
	Skate	38,00	69,00	55,07
	Terreirão De Baixo	57,00	137,00	41,60
	Vila Uniao	88,00	191,00	46,07
	Total	420,00	896,00	46,88
E1 - Custo médio dos medicamentos prescritos por usuário	Anibal	12698,91	871,00	14,58
	Cachopinha	4754,44	1148,00	4,14
	Cidade Nova	9626,62	639,00	15,07
	Da Paz	2861,16	621,00	4,61
	Dionéia	3109,50	576,00	5,40
	Fundação	8596,47	1042,00	8,25
	Gávea	5777,36	627,00	9,21
	Rua 4	5743,06	716,00	8,02
	Skate	3878,39	791,00	4,90
	Terreirão De Baixo	1855,02	594,00	3,12
	Vila Uniao	2960,28	572,00	5,18
	Total	61861,21	8197,00	7,55
	E2 - Custo médio de serviços de apoio diagnóstico e terapia previstos por usuário	Anibal	11577,76	871,00
Cachopinha		14428,98	1148,00	12,57
Cidade Nova		15531,10	639,00	24,31

Indicadores de Performance

Smsdc Cf Maria Do Socorro / Rocinha - Ap 21



Tipo de relatório: Variável 2

Período em análise: de 01-05-2013 a 31-07-2013

Processado por  em 06-08-2013 14:36:22

E2 - Custo médio de serviços de apoio diagnóstico e terapia previstos por usuário	Da Paz	6970,96	621,00	11,23
	Dionéia	10903,46	576,00	18,93
	Fundação	15879,73	1042,00	15,24
	Gávea	11041,24	627,00	17,61
	Rua 4	11894,23	716,00	16,61
	Skate	17273,95	791,00	21,84
	Terreirão De Baixo	6154,16	594,00	10,36
	Vila Uniao	14427,24	572,00	25,22
	Total	136082,81	8197,00	16,6
E3 - Percentagem de medicamentos prescritos da REMUNE	Anibal	211,00	234,00	90,17
	Cachopinha	208,00	231,00	90,04
	Cidade Nova	150,00	158,00	94,94
	Da Paz	150,00	166,00	90,36
	Dionéia	164,00	173,00	94,80
	Fundação	254,00	288,00	88,19
	Gávea	247,00	273,00	90,48
	Rua 4	197,00	215,00	91,63
	Skate	186,00	205,00	90,73
	Terreirão De Baixo	148,00	162,00	91,36
	Vila Uniao	139,00	148,00	93,92
	Total	2054,00	2253,00	91,17
E4 - Percentagem de pacientes encaminhados em relação ao número de pacientes atendidos	Anibal	74,00	871,00	0,08

Indicadores de Performance

Smsdc Cf Maria Do Socorro / Rocinha - Ap 21



Tipo de relatório: Variável 2

Período em análise: de 01-05-2013 a 31-07-2013

Processado por  em 06-08-2013 14:36:22

E4 - Percentagem de pacientes encaminhados em relação ao número de pacientes atendidos	Cachopinha	87,00	1148,00	0,08
	Cidade Nova	76,00	639,00	0,12
	Da Paz	31,00	621,00	0,05
	Dionéia	79,00	576,00	0,14
	Fundação	78,00	1289,00	0,06
	Gávea	90,00	1291,00	0,07
	Rua 4	52,00	716,00	0,07
	Skate	82,00	791,00	0,10
	Terreirão De Baixo	47,00	594,00	0,08
	Vila Uniao	56,00	572,00	0,10
	Total	752,00	9108,00	8,26
	E5 - Percentagem de absenteísmo nas consultas/procedimentos agendados no SISREG	Aníbal	31,00	74,00
Cachopinha		51,00	87,00	0,59
Cidade Nova		34,00	76,00	0,45
Da Paz		14,00	31,00	0,45
Dionéia		35,00	79,00	0,44
Fundação		41,00	78,00	0,53
Gávea		41,00	90,00	0,46
Rua 4		27,00	52,00	0,52
Skate		36,00	82,00	0,44
Terreirão De Baixo		24,00	47,00	0,51

Indicadores de Performance

Smsdc Cf Maria Do Socorro / Rocinha - Ap 21



Tipo de relatório: Variável 2

Período em análise: de 01-05-2013 a 31-07-2013

Processado por  em 06-08-2013 14:36:22

E5 - Percentagem de absenteísmo nas consultas/procedimentos agendados no SISREG	Vila Uniao	43,00	56,00	0,77
	Total	377,00	752,00	50,13
S1 - Percentagem de usuários satisfeitos/muito satisfeitos	Aníbal	63,00	64,00	98,43
	Cachopinha	97,00	110,00	88,18
	Cidade Nova	71,00	73,00	97,26
	Da Paz	49,00	52,00	94,23
	Dionéia	54,00	57,00	94,73
	Fundação	29,00	32,00	90,62
	Gávea	62,00	65,00	95,38
	Rua 4	37,00	38,00	97,36
	Skate	43,00	43,00	100,00
	Terreirão De Baixo	77,00	77,00	100,00
	Vila Uniao	78,00	83,00	93,97
	Total	660,00	694,00	95,1

Indicadores de Performance

Smsdc Cms Chapeu Mang Babilonia - Ap 21



Tipo de relatório: Variável 2

Período em análise: de 01-05-2013 a 31-07-2013

Processado por  em 06-08-2013 14:32:58

Indicador	Área/Equipa	Numerador	Denominador	Valor
A1 - Percentagem de consultas ao paciente pelo seu próprio médico de família	Babilonia	695,00	739,00	94,04
	Chapeu Mangueira	541,00	664,00	81,47
	Total	1236,00	1403,00	88,1
A2 - Percentagem de demanda espontânea em relação à programada	Babilonia	182,00	1270,00	14,33
	Chapeu Mangueira	368,00	1404,00	26,21
	Total	550,00	2674,00	20,57
A3 - Taxa de visitas domiciliares por 1.000 inscritos	Babilonia	1315,00	2695,00	487,94
	Chapeu Mangueira	1282,00	2205,00	581,41
	Total	2597,00	4900,00	530
A4 - Taxa de grupos educativos por 1.000 inscritos	Babilonia	16,00	2695,00	5,94
	Chapeu Mangueira	20,00	2205,00	9,07
	Total	36,00	4900,00	7,35
A5 - Taxa de itens da carteira de serviços implementados	Babilonia	34,00	34,00	100,00
	Chapeu Mangueira	34,00	34,00	100,00
	Total	68,00	68,00	100
A6 - Percentagem de consultas agendadas não presencialmente, por telefone, email ou plataforma web do prontuário eletrônico	Babilonia	16,00	3941,00	0,40
	Chapeu Mangueira	26,00	3070,00	0,84
	Total	42,00	7011,00	0,6
D1 - Percentagem de mulheres entre os 25 e 64 anos com colpocitologia registrado nos últimos 3 anos	Babilonia	227,00	766,00	29,63
	Chapeu Mangueira	197,00	654,00	30,12
	Total	424,00	1420,00	29,86

Indicadores de Performance

Smsdc Cms Chapeu Mang Babilonia - Ap 21



Tipo de relatório: Variável 2

Período em análise: de 01-05-2013 a 31-07-2013

Processado por  em 06-08-2013 14:32:58

D2 - Percentagem de diabéticos com pelo menos duas consultas registradas nos últimos 12 meses	Babilonia	47,00	73,00	64,38
	Chapeu Mangueira	52,00	63,00	82,53
	Total	99,00	136,00	72,79
D3 - Percentagem de hipertensos com registro de pressão arterial nos últimos 6 meses	Babilonia	225,00	260,00	86,53
	Chapeu Mangueira	175,00	237,00	73,83
	Total	400,00	497,00	80,48
D4 - Percentagem de crianças com vacinas em dia, atualizado aos 2 anos	Babilonia	34,00	65,00	52,30
	Chapeu Mangueira	20,00	42,00	47,61
	Total	54,00	107,00	50,47
D5 - Percentagem de crianças com vacinas em dia, atualizado aos 6 anos	Babilonia	66,00	243,00	27,16
	Chapeu Mangueira	34,00	143,00	23,77
	Total	100,00	386,00	25,91
D6 - Percentagem de consultas de pré-natal no primeiro trimestre de gravidez	Babilonia	18,00	24,00	75,00
	Chapeu Mangueira	19,00	24,00	79,16
	Total	37,00	48,00	77,08
D7 - Percentagem de primeiras consultas de puericultura efetuadas até 28 dias	Babilonia	15,00	16,00	93,75
	Chapeu Mangueira	7,00	8,00	87,50
	Total	22,00	24,00	91,67
D9 - Proporção kits odontológicos familiares distribuídos para famílias com vulnerabilidade social	Babilonia	0,00	178,00	0,00
	Chapeu Mangueira	0,00	46,00	0,00
	Total	0,00	224,00	0

Indicadores de Performance

Smsdc Cms Chapeu Mang Babilonia - Ap 21



Tipo de relatório: Variável 2

Período em análise: de 01-05-2013 a 31-07-2013

Processado por  em 06-08-2013 14:32:58

E1 - Custo médio dos medicamentos prescritos por usuário	Babilonia	3131,57	609,00	5,14
	Chapeu Mangueira	2612,19	544,00	4,80
	Total	5743,76	1153,00	4,98
E2 - Custo médio de serviços de apoio diagnóstico e terapia previstos por usuário	Babilonia	8900,77	609,00	14,62
	Chapeu Mangueira	9401,09	544,00	17,28
	Total	18301,86	1153,00	15,87
E3 - Percentagem de medicamentos prescritos da REMUNE	Babilonia	142,00	151,00	94,04
	Chapeu Mangueira	151,00	161,00	93,79
	Total	293,00	312,00	93,91
E4 - Percentagem de pacientes encaminhados em relação ao número de pacientes atendidos	Babilonia	58,00	609,00	0,10
	Chapeu Mangueira	58,00	544,00	0,11
	Total	116,00	1153,00	10,06
E5 - Percentagem de absentéismo nas consultas/procedimentos agendados no SISREG	Babilonia	23,00	58,00	0,40
	Chapeu Mangueira	24,00	58,00	0,41
	Total	47,00	116,00	40,52
S1 - Percentagem de usuários satisfeitos/muito satisfeitos	Babilonia	140,00	354,00	39,54
	Chapeu Mangueira	277,00	565,00	49,02
	Total	417,00	919,00	45,38

Indicadores de Performance

Sms Cms Pindaro De C. Rodrigues - Ap 21



Tipo de relatório: Variável 2

Período em análise: de 01-05-2013 a 31-07-2013

Processado por em 06-08-2013 14:32:26

Indicador	Área/Equipa	Numerador	Denominador	Valor
A1 - Percentagem de consultas ao paciente pelo seu próprio médico de família	Dois Irmaos	0,00	0,00	0,00
	TROMBETA	573,00	683,00	83,89
	Total	573,00	683,00	83,89
A2 - Percentagem de demanda espontânea em relação à programada	Dois Irmaos	0,00	0,00	0,00
	TROMBETA	443,00	1571,00	28,20
	Total	443,00	1571,00	28,2
A3 - Taxa de visitas domiciliares por 1.000 inscritos	Dois Irmaos	61,00	1877,00	32,50
	TROMBETA	1599,00	3543,00	451,31
	Total	1660,00	5420,00	306,27
A4 - Taxa de grupos educativos por 1.000 inscritos	Dois Irmaos	6,50	1877,00	3,46
	TROMBETA	32,50	3543,00	9,17
	Total	39,00	5420,00	7,2
A5 - Taxa de itens da carteira de serviços implementados	TROMBETA	32,00	34,00	94,11
	Total	32,00	34,00	94,12
A6 - Percentagem de consultas agendadas não presencialmente, por telefone, email ou plataforma web do prontuário eletrônico	Dois Irmaos	13,00	298,00	4,36
	TROMBETA	452,00	3448,00	13,10
	Total	465,00	3746,00	12,41
D1 - Percentagem de mulheres entre os 25 e 64 anos com colpocitologia registrado nos últimos 3 anos	Dois Irmaos	126,00	683,00	18,45
	TROMBETA	296,00	1179,00	25,11
	Total	422,00	1862,00	22,66

Indicadores de Performance

Sms Cms Pindaro De C. Rodrigues - Ap 21



Tipo de relatório: Variável 2

Período em análise: de 01-05-2013 a 31-07-2013

Processado por  em 06-08-2013 14:32:26

D2 - Percentagem de diabéticos com pelo menos duas consultas registradas nos últimos 12 meses	Dois Irmaos	44,00	80,00	55,00
	TROMBETA	79,00	122,00	64,75
	Total	123,00	202,00	60,89
D3 - Percentagem de hipertensos com registro de pressão arterial nos últimos 6 meses	Dois Irmaos	220,00	380,00	57,89
	TROMBETA	324,00	414,00	78,26
	Total	544,00	794,00	68,51
D4 - Percentagem de crianças com vacinas em dia, atualizado aos 2 anos	Dois Irmaos	3,00	8,00	37,50
	TROMBETA	10,00	41,00	24,39
	Total	13,00	49,00	26,53
D5 - Percentagem de crianças com vacinas em dia, atualizado aos 6 anos	Dois Irmaos	9,00	40,00	22,50
	TROMBETA	15,00	140,00	10,71
	Total	24,00	180,00	13,33
D6 - Percentagem de consultas de pré-natal no primeiro trimestre de gravidez	Dois Irmaos	4,00	4,00	100,00
	TROMBETA	11,00	13,00	84,61
	Total	15,00	17,00	88,24
D7 - Percentagem de primeiras consultas de puericultura efetuadas até 28 dias	Dois Irmaos	0,00	1,00	0,00
	TROMBETA	5,00	5,00	100,00
	Total	5,00	6,00	83,33
D8 - Proporção de altas, no tratamento odontológico, dos usuários que iniciaram tratamento	Dois Irmaos	49,00	57,00	85,96
	TROMBETA	91,00	103,00	88,34
	Total	140,00	160,00	87,5

Indicadores de Performance

Sms Cms Pindaro De C. Rodrigues - Ap 21



Tipo de relatório: Variável 2

Período em análise: de 01-05-2013 a 31-07-2013

Processado por  em 06-08-2013 14:32:26

D9 - Proporção kits odontológicos familiares distribuídos para famílias com vulnerabilidade social	Dois Irmaos	1,00	3,00	33,33
	TROMBETA	19,00	19,00	100,00
	Total	20,00	22,00	90,91
E1 - Custo médio dos medicamentos prescritos por usuário	TROMBETA	5246,40	625,00	8,39
	Total	5246,40	625,00	8,39
E2 - Custo médio de serviços de apoio diagnóstico e terapia previstos por usuário	Dois Irmaos	0,00	0,00	0,00
	TROMBETA	16001,59	625,00	25,60
	Total	16001,59	625,00	25,6
E3 - Percentagem de medicamentos prescritos da REMUNE	TROMBETA	174,00	186,00	93,55
	Total	174,00	186,00	93,55
E4 - Percentagem de pacientes encaminhados em relação ao número de pacientes atendidos	TROMBETA	83,00	625,00	0,13
	Total	83,00	625,00	13,28
E5 - Percentagem de absenteísmo nas consultas/procedimentos agendados no SISREG	TROMBETA	51,00	83,00	0,61
	Total	51,00	83,00	61,45
S1 - Percentagem de usuários satisfeitos/muito satisfeitos	TROMBETA	38,00	42,00	90,47
	Total	38,00	42,00	90,48

Indicadores de Performance

Smsdc Cf Cantagalo Pavao - Pavaozinho - Ap 21



Tipo de relatório: Variável 2

Período em análise: de 01-05-2013 a 31-07-2013

Processado por  em 06-08-2013 14:37:16

Indicador	Área/Equipa	Numerador	Denominador	Valor
A1 - Percentagem de consultas ao paciente pelo seu próprio médico de família	Cantagalo	920,00	1141,00	80,63
	Pavao	544,00	821,00	66,26
	Pavaozinho	366,00	534,00	68,53
	Total	1830,00	2496,00	73,32
A2 - Percentagem de demanda espontânea em relação à programada	Cantagalo	395,00	2175,00	18,16
	Pavao	259,00	2848,00	9,09
	Pavaozinho	320,00	988,00	32,39
	Total	974,00	6011,00	16,2
A3 - Taxa de visitas domiciliares por 1.000 inscritos	Cantagalo	658,00	5474,00	120,20
	Pavao	2021,00	4049,00	499,14
	Pavaozinho	1952,00	4942,00	394,98
	Total	4631,00	14465,00	320,15
A4 - Taxa de grupos educativos por 1.000 inscritos	Cantagalo	23,67	5474,00	4,32
	Pavao	33,67	4049,00	8,32
	Pavaozinho	15,67	4942,00	3,17
	Total	73,01	14465,00	5,05
A5 - Taxa de itens da carteira de serviços implementados	Cantagalo	32,00	34,00	94,11
	Pavao	32,00	34,00	94,11
	Pavaozinho	32,00	34,00	94,11
	Total	96,00	102,00	94,12

Indicadores de Performance

Smsdc Cf Cantagalo Pavao - Pavaozinho - Ap 21



Tipo de relatório: Variável 2

Período em análise: de 01-05-2013 a 31-07-2013

Processado por  em 06-08-2013 14:37:16

A6 - Percentagem de consultas agendadas não presencialmente, por telefone, email ou plataforma web do prontuário eletrônico	Cantagalo	1,00	4291,00	0,02
	Pavao	6,00	5853,00	0,10
	Pavaozinho	7,00	4232,00	0,16
	Total	14,00	14376,00	0,1
D1 - Percentagem de mulheres entre os 25 e 64 anos com colpocitologia registrado nos últimos 3 anos	Cantagalo	169,00	1437,00	11,76
	Pavao	85,00	1080,00	7,87
	Pavaozinho	77,00	1349,00	5,71
	Total	331,00	3866,00	8,56
D2 - Percentagem de diabéticos com pelo menos duas consultas registradas nos últimos 12 meses	Cantagalo	54,00	101,00	53,46
	Pavao	36,00	61,00	59,01
	Pavaozinho	45,00	68,00	66,17
	Total	135,00	230,00	58,7
D3 - Percentagem de hipertensos com registro de pressão arterial nos últimos 6 meses	Cantagalo	265,00	426,00	62,20
	Pavao	178,00	293,00	60,75
	Pavaozinho	184,00	310,00	59,35
	Total	627,00	1029,00	60,93
D4 - Percentagem de crianças com vacinas em dia, atualizado aos 2 anos	Cantagalo	76,00	184,00	41,30
	Pavao	89,00	203,00	43,84
	Pavaozinho	84,00	177,00	47,45
	Total	249,00	564,00	44,15
D5 - Percentagem de crianças com vacinas em dia, atualizado aos 6 anos	Cantagalo	89,00	576,00	15,45
	Pavao	104,00	575,00	18,08

Indicadores de Performance

Smsdc Cf Cantagalo Pavao - Pavaozinho - Ap 21



Tipo de relatório: Variável 2

Período em análise: de 01-05-2013 a 31-07-2013

Processado por  em 06-08-2013 14:37:16

D5 - Percentagem de crianças com vacinas em dia, atualizado aos 6 anos	Pavaozinho	114,00	554,00	20,57
	Total	307,00	1705,00	18,01
D6 - Percentagem de consultas de pré-natal no primeiro trimestre de gravidez	Cantagalo	61,00	87,00	70,11
	Pavao	65,00	93,00	69,89
	Pavaozinho	66,00	85,00	77,64
	Total	192,00	265,00	72,45
D7 - Percentagem de primeiras consultas de puericultura efetuadas até 28 dias	Cantagalo	19,00	30,00	63,33
	Pavao	29,00	37,00	78,37
	Pavaozinho	21,00	31,00	67,74
	Total	69,00	98,00	70,41
D8 - Proporção de altas, no tratamento odontológico, dos usuários que iniciaram tratamento	Cantagalo	59,00	68,00	86,76
	Pavao	35,00	46,00	76,08
	Pavaozinho	57,00	74,00	77,02
	Total	151,00	188,00	80,32
D9 - Proporção kits odontológicos familiares distribuídos para famílias com vulnerabilidade social	Cantagalo	81,00	128,00	63,28
	Pavao	15,00	51,00	29,41
	Pavaozinho	35,00	77,00	45,45
	Total	131,00	256,00	51,17
E1 - Custo médio dos medicamentos prescritos por usuário	Cantagalo	5752,33	935,00	6,15
	Pavao	2072,57	719,00	2,88

Indicadores de Performance

Smsdc Cf Cantagalo Pavao - Pavaozinho - Ap 21



Tipo de relatório: Variável 2

Período em análise: de 01-05-2013 a 31-07-2013

Processado por  em 06-08-2013 14:37:16

E1 - Custo médio dos medicamentos prescritos por usuário	Pavaozinho	1163,36	522,00	2,23
	Total	8988,26	2176,00	4,13
E2 - Custo médio de serviços de apoio diagnóstico e terapia previstos por usuário	Cantagalo	8797,56	935,00	9,41
	Pavao	5579,42	719,00	7,76
	Pavaozinho	3128,91	522,00	5,99
	Total	17505,89	2176,00	8,04
E3 - Percentagem de medicamentos prescritos da REMUNE	Cantagalo	170,00	173,00	98,27
	Pavao	155,00	159,00	97,48
	Pavaozinho	127,00	128,00	99,22
	Total	452,00	460,00	98,26
E4 - Percentagem de pacientes encaminhados em relação ao número de pacientes atendidos	Cantagalo	114,00	935,00	0,12
	Pavao	46,00	719,00	0,06
	Pavaozinho	19,00	522,00	0,04
	Total	179,00	2176,00	8,23
E5 - Percentagem de absenteísmo nas consultas/procedimentos agendados no SISREG	Cantagalo	54,00	114,00	0,47
	Pavao	12,00	46,00	0,26
	Pavaozinho	5,00	19,00	0,26
	Total	71,00	179,00	39,66
S1 - Percentagem de usuários satisfeitos/muito satisfeitos	Cantagalo	39,00	64,00	60,93
	Pavao	25,00	40,00	62,50

Indicadores de Performance

Smsdc Cf Cantagalo Pavao - Pavaozinho - Ap 21



Tipo de relatório: Variável 2

Período em análise: de 01-05-2013 a 31-07-2013

Processado por  em 06-08-2013 14:37:16

S1 - Percentagem de usuários satisfeitos/muito satisfeitos	Pavaozinho	24,00	33,00	72,72
	Total	88,00	137,00	64,23

Indicadores de Performance

Sms Cf Rinaldo De Lamare - Ap 21



Tipo de relatório: Variável 2

Período em análise: de 01-05-2013 a 31-07-2013

Processado por  em 06-08-2013 14:36:42

Indicador	Área/Equipa	Numerador	Denominador	Valor
A1 - Percentagem de consultas ao paciente pelo seu próprio médico de família	BARCELLOS	1145,00	1572,00	72,83
	BOIADEIROS	400,00	428,00	93,45
	CAMPO ESPERANCA	956,00	989,00	96,66
	CANAL	1138,00	1460,00	77,94
	MORRO DA ALEGRIA	917,00	950,00	96,52
	RAIZ	865,00	889,00	97,30
	TRAMPOLIM	683,00	726,00	94,07
	VILA VERDE	1268,00	1358,00	93,37
	Total	7372,00	8372,00	88,06
A2 - Percentagem de demanda espontânea em relação à programada	BARCELLOS	742,00	2397,00	30,96
	BOIADEIROS	179,00	1135,00	15,77
	CAMPO ESPERANCA	332,96	1365,76	24,38
	CANAL	509,96	2150,76	23,71
	MORRO DA ALEGRIA	467,00	1754,00	26,62
	RAIZ	282,00	1410,00	20,00
	TRAMPOLIM	613,00	1534,00	39,96
	VILA VERDE	285,96	1821,76	15,70
	Total	3411,88	13568,28	25,15
A3 - Taxa de visitas domiciliares por 1.000 inscritos	BARCELLOS	1143,00	2766,00	413,23
	BOIADEIROS	435,00	2795,00	155,64
	CAMPO ESPERANCA	1451,00	3132,00	463,28

Indicadores de Performance

Sms Cf Rinaldo De Lamare - Ap 21



Tipo de relatório: Variável 2

Período em análise: de 01-05-2013 a 31-07-2013

Processado por  em 06-08-2013 14:36:42

A3 - Taxa de visitas domiciliares por 1.000 inscritos	CANAL	705,00	2926,00	240,94
	MORRO DA ALEGRIA	329,00	2714,00	121,22
	RAIZ	587,00	2164,00	271,26
	TRAMPOLIM	766,00	3757,00	203,89
	VILA VERDE	537,00	2998,00	179,12
	Total	5953,00	23252,00	256,02
A4 - Taxa de grupos educativos por 1.000 inscritos	BARCELLOS	14,50	2908,00	4,99
	BOIADEIROS	1,00	2819,00	0,35
	CAMPO ESPERANCA	4,00	3251,00	1,23
	CANAL	12,00	3140,00	3,82
	MORRO DA ALEGRIA	7,00	2860,00	2,45
	RAIZ	7,00	2480,00	2,82
	TRAMPOLIM	5,00	3847,00	1,30
	VILA VERDE	14,50	3482,00	4,16
	Total	65,00	24787,00	2,62
A5 - Taxa de itens da carteira de serviços implementados	BARCELLOS	34,00	34,00	100,00
	BOIADEIROS	34,00	34,00	100,00
	CAMPO ESPERANCA	33,00	34,00	97,05
	CANAL	34,00	34,00	100,00
	MORRO DA ALEGRIA	34,00	34,00	100,00
	RAIZ	33,00	34,00	97,05
	TRAMPOLIM	33,00	34,00	97,05

Indicadores de Performance

Sms Cf Rinaldo De Lamare - Ap 21



Tipo de relatório: Variável 2

Período em análise: de 01-05-2013 a 31-07-2013

Processado por  em 06-08-2013 14:36:42

A5 - Taxa de itens da carteira de serviços implementados	VILA VERDE	34,00	34,00	100,00
	Total	269,00	272,00	98,9
A6 - Percentagem de consultas agendadas não presencialmente, por telefone, email ou plataforma web do prontuário eletrônico	BARCELLOS	11,00	4086,00	0,26
	BOIADEIROS	4,00	1711,00	0,23
	CAMPO ESPERANCA	15,00	3953,00	0,37
	CANAL	18,00	4212,00	0,42
	MORRO DA ALEGRIA	0,00	2963,00	0,00
	RAIZ	28,00	2658,00	1,05
	TRAMPOLIM	13,00	3008,00	0,43
	VILA VERDE	5,00	3438,00	0,14
	Total	94,00	26029,00	0,36
D1 - Percentagem de mulheres entre os 25 e 64 anos com colpocitologia registrado nos últimos 3 anos	BARCELLOS	172,00	871,00	19,75
	BOIADEIROS	128,00	884,00	14,48
	CAMPO ESPERANCA	202,00	890,00	22,70
	CANAL	153,00	875,00	17,49
	MORRO DA ALEGRIA	126,00	754,00	16,71
	RAIZ	161,00	635,00	25,35
	TRAMPOLIM	188,00	1118,00	16,82
	VILA VERDE	126,00	898,00	14,03
Total	1256,00	6925,00	18,14	
D2 - Percentagem de diabéticos com pelo menos duas consultas registradas nos últimos 12 meses	BARCELLOS	76,00	97,00	78,35

Indicadores de Performance

Sms Cf Rinaldo De Lamare - Ap 21



Tipo de relatório: Variável 2

Período em análise: de 01-05-2013 a 31-07-2013

Processado por  em 06-08-2013 14:36:42

D2 - Percentagem de diabéticos com pelo menos duas consultas registradas nos últimos 12 meses	BOIADEIROS	51,00	71,00	71,83
	CAMPO ESPERANCA	82,00	106,00	77,35
	CANAL	57,00	79,00	72,15
	MORRO DA ALEGRIA	51,00	71,00	71,83
	RAIZ	51,00	54,00	94,44
	TRAMPOLIM	51,00	79,00	64,55
	VILA VERDE	32,00	40,00	80,00
	Total	451,00	597,00	75,54
D3 - Percentagem de hipertensos com registro de pressão arterial nos últimos 6 meses	BARCELLOS	204,00	301,00	67,77
	BOIADEIROS	179,00	233,00	76,82
	CAMPO ESPERANCA	221,00	339,00	65,19
	CANAL	222,00	265,00	83,77
	MORRO DA ALEGRIA	187,00	256,00	73,04
	RAIZ	150,00	182,00	82,41
	TRAMPOLIM	155,00	247,00	62,75
	VILA VERDE	133,00	184,00	72,28
Total	1451,00	2007,00	72,3	
D4 - Percentagem de crianças com vacinas em dia, atualizado aos 2 anos	BARCELLOS	21,00	66,00	31,81
	BOIADEIROS	15,00	105,00	14,28
	CAMPO ESPERANCA	30,00	128,00	23,43
	CANAL	24,00	91,00	26,37
	MORRO DA ALEGRIA	24,00	90,00	26,66

Indicadores de Performance

Sms Cf Rinaldo De Lamare - Ap 21



Tipo de relatório: Variável 2

Período em análise: de 01-05-2013 a 31-07-2013

Processado por  em 06-08-2013 14:36:42

D4 - Percentagem de crianças com vacinas em dia, atualizado aos 2 anos	RAIZ	20,00	91,00	21,97
	TRAMPOLIM	35,00	133,00	26,31
	VILA VERDE	27,00	133,00	20,30
	Total	196,00	837,00	23,42
D5 - Percentagem de crianças com vacinas em dia, atualizado aos 6 anos	BARCELLOS	24,00	239,00	10,04
	BOIADEIROS	17,00	291,00	5,84
	CAMPO ESPERANCA	30,00	381,00	7,87
	CANAL	26,00	311,00	8,36
	MORRO DA ALEGRIA	26,00	303,00	8,58
	RAIZ	21,00	248,00	8,46
	TRAMPOLIM	40,00	444,00	9,00
	VILA VERDE	27,00	373,00	7,23
	Total	211,00	2590,00	8,15
D6 - Percentagem de consultas de pré-natal no primeiro trimestre de gravidez	BARCELLOS	34,00	41,00	82,92
	BOIADEIROS	30,00	41,00	73,17
	CAMPO ESPERANCA	40,00	59,00	67,79
	CANAL	28,00	40,00	70,00
	MORRO DA ALEGRIA	47,00	60,00	78,33
	RAIZ	26,00	32,00	81,25
	TRAMPOLIM	56,00	77,00	72,72
	VILA VERDE	54,00	64,00	84,37
	Total	315,00	414,00	76,09

Indicadores de Performance

Sms Cf Rinaldo De Lamare - Ap 21



Tipo de relatório: Variável 2

Período em análise: de 01-05-2013 a 31-07-2013

Processado por  em 06-08-2013 14:36:42

D7 - Percentagem de primeiras consultas de puericultura efetuadas até 28 dias	BARCELLOS	5,00	5,00	100,00
	BOIADEIROS	10,00	13,00	76,92
	CAMPO ESPERANCA	19,00	21,00	90,47
	CANAL	18,00	19,00	94,73
	MORRO DA ALEGRIA	13,00	19,00	68,42
	RAIZ	17,00	19,00	89,47
	TRAMPOLIM	21,00	23,00	91,30
	VILA VERDE	28,00	37,00	75,67
	Total	131,00	156,00	83,97
D8 - Proporção de altas, no tratamento odontológico, dos usuários que iniciaram tratamento	BARCELLOS	61,00	67,00	91,04
	BOIADEIROS	38,00	45,00	84,44
	CAMPO ESPERANCA	39,00	48,00	81,25
	CANAL	31,00	39,00	79,48
	MORRO DA ALEGRIA	59,00	68,00	86,76
	RAIZ	33,00	41,00	80,48
	TRAMPOLIM	70,00	83,00	84,33
	VILA VERDE	78,00	88,00	88,63
	Total	409,00	479,00	85,39
D9 - Proporção kits odontológicos familiares distribuídos para famílias com vulnerabilidade social	BARCELLOS	18,00	57,00	31,57
	BOIADEIROS	16,00	85,00	18,82
	CAMPO ESPERANCA	32,00	44,00	72,72
	CANAL	32,00	44,00	72,72

Indicadores de Performance

Sms Cf Rinaldo De Lamare - Ap 21



Tipo de relatório: Variável 2

Período em análise: de 01-05-2013 a 31-07-2013

Processado por  em 06-08-2013 14:36:42

D9 - Proporção kits odontológicos familiares distribuídos para famílias com vulnerabilidade social	MORRO DA ALEGRIA	70,00	138,00	50,72
	RAIZ	37,00	51,00	72,54
	TRAMPOLIM	13,00	81,00	16,04
	VILA VERDE	82,00	335,00	24,47
	Total	300,00	835,00	35,93
E1 - Custo médio dos medicamentos prescritos por usuário	BARCELLOS	6335,22	1116,00	5,68
	BOIADEIROS	1193,37	400,00	2,98
	CAMPO ESPERANCA	27288,78	639,00	42,71
	CANAL	4237,25	1058,00	4,00
	MORRO DA ALEGRIA	2773,17	672,00	4,13
	RAIZ	4257,31	595,00	7,16
	TRAMPOLIM	2048,93	504,00	4,07
	VILA VERDE	3383,57	734,00	4,61
	Total	51517,60	5718,00	9,01
E2 - Custo médio de serviços de apoio diagnóstico e terapia previstos por usuário	BARCELLOS	10328,68	1116,00	9,26
	BOIADEIROS	4030,83	400,00	10,08
	CAMPO ESPERANCA	12262,04	639,00	19,19
	CANAL	10514,32	1058,00	9,94
	MORRO DA ALEGRIA	11514,77	672,00	17,14
	RAIZ	8931,93	595,00	15,01
	TRAMPOLIM	14754,93	504,00	29,28

Indicadores de Performance

Sms Cf Rinaldo De Lamare - Ap 21



Tipo de relatório: Variável 2

Período em análise: de 01-05-2013 a 31-07-2013

Processado por  em 06-08-2013 14:36:42

E2 - Custo médio de serviços de apoio diagnóstico e terapia previstos por usuário	VILA VERDE	12026,27	734,00	16,38
	Total	84363,77	5718,00	14,75
E3 - Percentagem de medicamentos prescritos da REMUNE	BARCELLOS	198,00	212,00	93,40
	BOIADEIROS	113,00	118,00	95,76
	CAMPO ESPERANCA	163,00	173,00	94,22
	CANAL	176,00	187,00	94,12
	MORRO DA ALEGRIA	171,00	189,00	90,48
	RAIZ	154,00	160,00	96,25
	TRAMPOLIM	107,00	111,00	96,40
	VILA VERDE	148,00	159,00	93,08
	Total	1230,00	1309,00	93,96
E4 - Percentagem de pacientes encaminhados em relação ao número de pacientes atendidos	BARCELLOS	161,00	1116,00	0,14
	BOIADEIROS	28,00	400,00	0,07
	CAMPO ESPERANCA	66,00	639,00	0,10
	CANAL	119,00	1058,00	0,11
	MORRO DA ALEGRIA	73,00	672,00	0,11
	RAIZ	64,00	595,00	0,11
	TRAMPOLIM	121,00	504,00	0,24
	VILA VERDE	88,00	734,00	0,12
	Total	720,00	5718,00	12,59
E5 - Percentagem de absenteísmo nas consultas/procedimentos agendados no SISREG	BARCELLOS	71,00	161,00	0,44

Indicadores de Performance

Sms Cf Rinaldo De Lamare - Ap 21



Tipo de relatório: Variável 2

Período em análise: de 01-05-2013 a 31-07-2013

Processado por  em 06-08-2013 14:36:42

E5 - Percentagem de absenteísmo nas consultas/procedimentos agendados no SISREG	BOIADEIROS	15,00	28,00	0,54
	CAMPO ESPERANCA	34,00	66,00	0,52
	CANAL	44,00	119,00	0,37
	MORRO DA ALEGRIA	37,00	73,00	0,51
	RAIZ	19,00	64,00	0,30
	TRAMPOLIM	59,00	121,00	0,49
	VILA VERDE	46,00	88,00	0,52
	Total	325,00	720,00	45,14
S1 - Percentagem de usuários satisfeitos/muito satisfeitos	BARCELLOS	50,00	56,00	89,28
	BOIADEIROS	16,00	26,00	61,53
	CAMPO ESPERANCA	37,00	37,00	100,00
	CANAL	23,00	25,00	92,00
	MORRO DA ALEGRIA	25,00	28,00	89,28
	RAIZ	64,00	68,00	94,11
	TRAMPOLIM	12,00	13,00	92,30
	VILA VERDE	13,00	20,00	65,00
Total	240,00	273,00	87,91	

Indicadores de Performance

Smsdc Cms Joao Barros Barreto - Ap 21



Tipo de relatório: Variável 2

Período em análise: de 01-05-2013 a 31-07-2013

Processado por  em 06-08-2013 14:45:23

Indicador	Área/Equipa	Numerador	Denominador	Valor
A1 - Percentagem de consultas ao paciente pelo seu próprio médico de família	APOENA	400,00	423,00	94,56
	CECI	654,00	724,00	90,33
	CURUMIM	657,00	736,00	89,26
	GUARANI	521,00	602,00	86,54
	POTI	763,00	804,00	94,90
	TUPA	433,00	456,00	94,95
	Total	3428,00	3745,00	91,54
A2 - Percentagem de demanda espontânea em relação à programada	APOENA	256,50	766,00	33,49
	CECI	1058,00	1677,00	63,09
	CURUMIM	153,50	1264,50	12,14
	GUARANI	345,00	1035,00	33,33
	POTI	448,00	992,00	45,16
	TUPA	289,00	831,50	34,76
	Total	2550,00	6566,00	38,84
A3 - Taxa de visitas domiciliares por 1.000 inscritos	APOENA	1344,00	2264,00	593,64
	CECI	1055,00	2863,00	368,49
	CURUMIM	731,00	3231,00	226,25
	GUARANI	1278,00	2261,00	565,24
	POTI	1237,00	2780,00	444,96
	TUPA	642,00	3619,00	177,40
	Total	6287,00	17018,00	369,43

Indicadores de Performance

Smsdc Cms Joao Barros Barreto - Ap 21



Tipo de relatório: Variável 2

Período em análise: de 01-05-2013 a 31-07-2013

Processado por  em 06-08-2013 14:45:23

A4 - Taxa de grupos educativos por 1.000 inscritos	APOENA	11,50	2264,00	5,08
	CECI	25,00	2863,00	8,73
	CURUMIM	13,00	3231,00	4,02
	GUARANI	34,50	2261,00	15,26
	POTI	42,00	2780,00	15,11
	TUPA	19,00	3619,00	5,25
	Total	145,00	17018,00	8,52
A5 - Taxa de itens da carteira de serviços implementados	APOENA	27,00	34,00	79,41
	CECI	29,00	34,00	85,29
	CURUMIM	28,00	34,00	82,35
	GUARANI	28,00	34,00	82,35
	POTI	28,00	34,00	82,35
	TUPA	28,00	34,00	82,35
	Total	168,00	204,00	82,35
A6 - Percentagem de consultas agendadas não presencialmente, por telefone, email ou plataforma web do prontuário eletrônico	APOENA	75,00	2105,00	3,56
	CECI	15,00	3146,00	0,47
	CURUMIM	13,00	2967,00	0,43
	GUARANI	13,00	3412,00	0,38
	POTI	5,00	3386,00	0,14
	TUPA	17,00	2241,00	0,75
	Total	138,00	17257,00	0,8

Indicadores de Performance

Smsdc Cms Joao Barros Barreto - Ap 21



Tipo de relatório: Variável 2

Período em análise: de 01-05-2013 a 31-07-2013

Processado por  em 06-08-2013 14:45:23

D1 - Percentagem de mulheres entre os 25 e 64 anos com colpocitologia registrado nos últimos 3 anos	APOENA	117,00	850,00	13,76
	CECI	194,00	900,00	21,56
	CURUMIM	147,00	1104,00	13,32
	GUARANI	181,00	846,00	21,39
	POTI	188,00	864,00	21,76
	TUPA	131,00	1058,00	12,38
	Total	958,00	5622,00	17,04
D2 - Percentagem de diabéticos com pelo menos duas consultas registradas nos últimos 12 meses	APOENA	86,00	162,00	53,08
	CECI	57,00	76,00	75,00
	CURUMIM	99,00	173,00	57,22
	GUARANI	80,00	150,00	53,33
	POTI	58,00	84,00	69,04
	TUPA	74,00	116,00	63,79
	Total	454,00	761,00	59,66
D3 - Percentagem de hipertensos com registro de pressão arterial nos últimos 6 meses	APOENA	257,00	450,00	57,11
	CECI	255,00	344,00	74,12
	CURUMIM	374,00	573,00	65,27
	GUARANI	308,00	457,00	67,39
	POTI	232,00	320,00	72,50
	TUPA	296,00	437,00	67,73
	Total	1722,00	2581,00	66,72
D4 - Percentagem de crianças com vacinas em dia, atualizado aos 2 anos	APOENA	2,00	12,00	16,66

Indicadores de Performance

Smsdc Cms Joao Barros Barreto - Ap 21



Tipo de relatório: Variável 2

Período em análise: de 01-05-2013 a 31-07-2013

Processado por  em 06-08-2013 14:45:23

D4 - Percentagem de crianças com vacinas em dia, atualizado aos 2 anos	CECI	10,00	60,00	16,66
	CURUMIM	6,00	31,00	19,35
	GUARANI	4,00	9,00	44,44
	POTI	2,00	68,00	2,94
	TUPA	5,00	58,00	8,62
	Total	29,00	238,00	12,18
D5 - Percentagem de crianças com vacinas em dia, atualizado aos 6 anos	APOENA	8,00	32,00	25,00
	CECI	17,00	201,00	8,45
	CURUMIM	16,00	104,00	15,38
	GUARANI	19,00	37,00	51,35
	POTI	17,00	219,00	7,76
	TUPA	27,00	271,00	9,96
Total	104,00	864,00	12,04	
D6 - Percentagem de consultas de pré-natal no primeiro trimestre de gravidez	APOENA	12,00	17,00	70,58
	CECI	29,00	35,00	82,85
	CURUMIM	4,00	7,00	57,14
	GUARANI	8,00	9,00	88,88
	POTI	28,00	34,00	82,35
	TUPA	20,00	28,00	71,42
Total	101,00	130,00	77,69	
D7 - Percentagem de primeiras consultas de puericultura efetuadas até 28 dias	APOENA	2,00	2,00	100,00
	CECI	11,00	14,00	78,57

Indicadores de Performance

Smsdc Cms Joao Barros Barreto - Ap 21



Tipo de relatório: Variável 2

Período em análise: de 01-05-2013 a 31-07-2013

Processado por  em 06-08-2013 14:45:23

D7 - Percentagem de primeiras consultas de puericultura efetuadas até 28 dias	CURUMIM	3,00	4,00	75,00
	POTI	9,00	11,00	81,81
	TUPA	6,00	8,00	75,00
	Total	31,00	39,00	79,49
D8 - Proporção de altas, no tratamento odontológico, dos usuários que iniciaram tratamento	APOENA	5,00	6,00	83,33
	CECI	9,00	10,00	90,00
	CURUMIM	41,00	46,00	89,13
	GUARANI	22,00	29,00	75,86
	POTI	4,00	6,00	66,66
	TUPA	70,00	86,00	81,39
	Total	151,00	183,00	82,51
D9 - Proporção kits odontológicos familiares distribuídos para famílias com vulnerabilidade social	APOENA	0,00	49,00	0,00
	CECI	54,00	313,00	17,25
	CURUMIM	4,00	27,00	14,81
	GUARANI	8,00	39,00	20,51
	POTI	45,00	387,00	11,62
	TUPA	46,00	198,00	23,23
	Total	157,00	1013,00	15,5
E1 - Custo médio dos medicamentos prescritos por usuário	APOENA	4074,43	393,00	10,37
	CECI	2841,45	547,00	5,19
	CURUMIM	2114,99	639,00	3,31
	GUARANI	3528,53	533,00	6,62

Indicadores de Performance

Smsdc Cms Joao Barros Barreto - Ap 21



Tipo de relatório: Variável 2

Período em análise: de 01-05-2013 a 31-07-2013

Processado por  em 06-08-2013 14:45:23

E1 - Custo médio dos medicamentos prescritos por usuário	POTI	2384,31	566,00	4,21
	TUPA	742,48	388,00	1,91
	Total	15686,19	3066,00	5,12
E2 - Custo médio de serviços de apoio diagnóstico e terapia previstos por usuário	APOENA	3314,35	393,00	8,43
	CECI	11537,87	547,00	21,09
	CURUMIM	12985,93	639,00	20,32
	GUARANI	10731,71	533,00	20,13
	POTI	11044,68	566,00	19,51
	TUPA	3483,26	388,00	8,98
	Total	53097,80	3066,00	17,32
E3 - Percentagem de medicamentos prescritos da REMUNE	APOENA	94,00	98,00	95,92
	CECI	124,00	128,00	96,88
	CURUMIM	112,00	114,00	98,25
	GUARANI	127,00	135,00	94,07
	POTI	109,00	110,00	99,09
	TUPA	83,00	85,00	97,65
	Total	649,00	670,00	96,87
E4 - Percentagem de pacientes encaminhados em relação ao número de pacientes atendidos	APOENA	10,00	393,00	0,03
	CECI	102,00	547,00	0,19
	CURUMIM	108,00	639,00	0,17
	GUARANI	162,00	533,00	0,30
	POTI	44,00	566,00	0,08

Indicadores de Performance

Smsdc Cms Joao Barros Barreto - Ap 21



Tipo de relatório: Variável 2

Período em análise: de 01-05-2013 a 31-07-2013

Processado por  em 06-08-2013 14:45:23

E4 - Percentagem de pacientes encaminhados em relação ao número de pacientes atendidos	TUPA	0,00	388,00	0,00
	Total	426,00	3066,00	13,89
E5 - Percentagem de absenteísmo nas consultas/procedimentos agendados no SISREG	APOENA	10,00	10,00	1,00
	CECI	47,00	102,00	0,46
	CURUMIM	57,00	108,00	0,53
	GUARANI	95,00	162,00	0,59
	POTI	19,00	44,00	0,43
	Total	228,00	426,00	53,52
S1 - Percentagem de usuários satisfeitos/muito satisfeitos	APOENA	39,00	41,00	95,12
	CECI	44,00	50,00	88,00
	CURUMIM	42,00	48,00	87,50
	GUARANI	23,00	27,00	85,18
	POTI	19,00	20,00	95,00
	TUPA	9,00	12,00	75,00
	Total	176,00	198,00	88,89

Indicadores de Performance

Smsdc Cf Santa Marta - Ap 21



Tipo de relatório: Variável 2

Período em análise: de 01-05-2013 a 31-07-2013

Processado por  em 06-08-2013 14:41:56

Indicador	Área/Equipa	Numerador	Denominador	Valor
A1 - Percentagem de consultas ao paciente pelo seu próprio médico de família	DEDE	840,00	1606,00	52,30
	PIONEIROS	1023,00	1139,00	89,81
	Zumbi Dos Palmares	216,00	247,00	87,44
	Total	2079,00	2992,00	69,49
A2 - Percentagem de demanda espontânea em relação à programada	DEDE	1129,50	2136,50	52,87
	PIONEIROS	1070,50	2217,50	48,28
	Zumbi Dos Palmares	537,00	687,00	78,17
	Total	2737,00	5041,00	54,29
A3 - Taxa de visitas domiciliares por 1.000 inscritos	DEDE	1803,00	4389,00	410,80
	PIONEIROS	1689,00	2789,00	605,59
	Zumbi Dos Palmares	1817,00	2610,00	696,17
	Total	5309,00	9788,00	542,4
A4 - Taxa de grupos educativos por 1.000 inscritos	DEDE	45,83	4389,00	10,44
	PIONEIROS	51,33	2789,00	18,40
	Zumbi Dos Palmares	33,83	2610,00	12,96
	Total	130,99	9788,00	13,38
A5 - Taxa de itens da carteira de serviços implementados	DEDE	32,00	34,00	94,11
	PIONEIROS	32,00	34,00	94,11
	Zumbi Dos Palmares	32,00	34,00	94,11
	Total	96,00	102,00	94,12

Indicadores de Performance

Smsdc Cf Santa Marta - Ap 21



Tipo de relatório: Variável 2

Período em análise: de 01-05-2013 a 31-07-2013

Processado por  em 06-08-2013 14:41:56

A6 - Percentagem de consultas agendadas não presencialmente, por telefone, email ou plataforma web do prontuário eletrônico	DEDE	210,00	7109,00	2,95
	PIONEIROS	438,00	5326,00	8,22
	Zumbi Dos Palmares	121,00	3799,00	3,18
	Total	769,00	16234,00	4,74
D1 - Percentagem de mulheres entre os 25 e 64 anos com colpocitologia registrado nos últimos 3 anos	DEDE	184,00	1144,00	16,08
	PIONEIROS	244,00	846,00	28,84
	Zumbi Dos Palmares	187,00	918,00	20,37
	Total	615,00	2908,00	21,15
D2 - Percentagem de diabéticos com pelo menos duas consultas registradas nos últimos 12 meses	DEDE	48,00	70,00	68,57
	PIONEIROS	97,00	121,00	80,16
	Zumbi Dos Palmares	78,00	106,00	73,58
	Total	223,00	297,00	75,08
D3 - Percentagem de hipertensos com registro de pressão arterial nos últimos 6 meses	DEDE	190,00	267,00	71,16
	PIONEIROS	331,00	443,00	74,71
	Zumbi Dos Palmares	257,00	381,00	67,45
	Total	778,00	1091,00	71,31
D4 - Percentagem de crianças com vacinas em dia, atualizado aos 2 anos	DEDE	0,00	66,00	0,00
	PIONEIROS	4,00	73,00	5,47
	Zumbi Dos Palmares	1,00	76,00	1,31
	Total	5,00	215,00	2,33
D5 - Percentagem de crianças com vacinas em dia, atualizado aos 6 anos	DEDE	0,00	233,00	0,00
	PIONEIROS	4,00	239,00	1,67

Indicadores de Performance

Smsdc Cf Santa Marta - Ap 21



Tipo de relatório: Variável 2

Período em análise: de 01-05-2013 a 31-07-2013

Processado por  em 06-08-2013 14:41:56

D5 - Percentagem de crianças com vacinas em dia, atualizado aos 6 anos	Zumbi Dos Palmares	1,00	217,00	0,46
	Total	5,00	689,00	0,73
D6 - Percentagem de consultas de pré-natal no primeiro trimestre de gravidez	DEDE	12,00	23,00	52,17
	PIONEIROS	13,00	17,00	76,47
	Zumbi Dos Palmares	28,00	32,00	87,50
	Total	53,00	72,00	73,61
D7 - Percentagem de primeiras consultas de puericultura efetuadas até 28 dias	DEDE	10,00	12,00	83,33
	PIONEIROS	10,00	11,00	90,90
	Zumbi Dos Palmares	14,00	18,00	77,77
	Total	34,00	41,00	82,93
D8 - Proporção de altas, no tratamento odontológico, dos usuários que iniciaram tratamento	DEDE	334,00	350,00	95,42
	PIONEIROS	463,00	482,00	96,05
	Zumbi Dos Palmares	486,00	496,00	97,98
	Total	1283,00	1328,00	96,61
D9 - Proporção kits odontológicos familiares distribuídos para famílias com vulnerabilidade social	DEDE	72,00	170,00	42,35
	PIONEIROS	93,00	316,00	29,43
	Zumbi Dos Palmares	163,00	332,00	49,09
	Total	328,00	818,00	40,1
E1 - Custo médio dos medicamentos prescritos por usuário	DEDE	12574,38	796,50	15,79
	PIONEIROS	13327,15	947,50	14,07

Indicadores de Performance

Smsdc Cf Santa Marta - Ap 21



Tipo de relatório: Variável 2

Período em análise: de 01-05-2013 a 31-07-2013

Processado por  em 06-08-2013 14:41:56

E1 - Custo médio dos medicamentos prescritos por usuário	Zumbi Dos Palmares	2728,91	234,00	11,66
	Total	28630,44	1978,00	14,47
E2 - Custo médio de serviços de apoio diagnóstico e terapia previstos por usuário	DEDE	12687,43	796,50	15,93
	PIONEIROS	20198,17	947,50	21,32
	Zumbi Dos Palmares	4645,84	234,00	19,85
	Total	37531,44	1978,00	18,97
E3 - Percentagem de medicamentos prescritos da REMUNE	DEDE	270,00	291,00	92,78
	PIONEIROS	272,00	295,00	92,20
	Zumbi Dos Palmares	140,00	155,00	90,32
	Total	682,00	741,00	92,04
E4 - Percentagem de pacientes encaminhados em relação ao número de pacientes atendidos	DEDE	117,50	936,50	0,13
	PIONEIROS	128,50	947,50	0,14
	Zumbi Dos Palmares	19,00	234,00	0,08
	Total	265,00	2118,00	12,51
E5 - Percentagem de absenteísmo nas consultas/procedimentos agendados no SISREG	DEDE	54,50	117,50	0,46
	PIONEIROS	59,00	128,50	0,46
	Zumbi Dos Palmares	3,50	19,00	0,18
	Total	117,00	265,00	44,15
S1 - Percentagem de usuários satisfeitos/muito satisfeitos	DEDE	107,00	112,00	95,53
	PIONEIROS	11,00	29,00	37,93

Indicadores de Performance

Smsdc Cf Santa Marta - Ap 21



Tipo de relatório: Variável 2

Período em análise: de 01-05-2013 a 31-07-2013

Processado por  em 06-08-2013 14:41:56

S1 - Percentagem de usuários satisfeitos/muito satisfeitos	Zumbi Dos Palmares	96,00	106,00	90,56
	Total	214,00	247,00	86,64

Indicadores de Performance

Smsdc Cms Vila Canoas - Ap 21



Tipo de relatório: Variável 2

Período em análise: de 01-05-2013 a 31-07-2013

Processado por  em 06-08-2013 15:42:11

Indicador	Área/Equipa	Numerador	Denominador	Valor
A1 - Percentagem de consultas ao paciente pelo seu próprio médico de família	Vila Canoas	1070,00	1079,00	99,16
	Total	1070,00	1079,00	99,17
A2 - Percentagem de demanda espontânea em relação à programada	Vila Canoas	213,00	2419,00	8,81
	Total	213,00	2419,00	8,81
A3 - Taxa de visitas domiciliares por 1.000 inscritos	Vila Canoas	2922,00	2493,00	1172,08
	Total	2922,00	2493,00	1172,08
A4 - Taxa de grupos educativos por 1.000 inscritos	Vila Canoas	29,00	2493,00	11,63
	Total	29,00	2493,00	11,63
A5 - Taxa de itens da carteira de serviços implementados	Vila Canoas	33,00	34,00	97,05
	Total	33,00	34,00	97,06
A6 - Percentagem de consultas agendadas não presencialmente, por telefone, email ou plataforma web do prontuário eletrônico	Vila Canoas	177,00	5824,00	3,03
	Total	177,00	5824,00	3,04
D1 - Percentagem de mulheres entre os 25 e 64 anos com colpocitologia registrado nos últimos 3 anos	Vila Canoas	206,00	838,00	24,58
	Total	206,00	838,00	24,58
D2 - Percentagem de diabéticos com pelo menos duas consultas registradas nos últimos 12 meses	Vila Canoas	78,00	92,00	84,78
	Total	78,00	92,00	84,78
D3 - Percentagem de hipertensos com registro de pressão arterial nos últimos 6 meses	Vila Canoas	264,00	301,00	87,70
	Total	264,00	301,00	87,71
D4 - Percentagem de crianças com vacinas em dia, atualizado aos 2 anos	Vila Canoas	34,00	46,00	73,91
	Total	34,00	46,00	73,91

Indicadores de Performance

Smsdc Cms Vila Canoas - Ap 21



Tipo de relatório: Variável 2

Período em análise: de 01-05-2013 a 31-07-2013

Processado por  em 06-08-2013 15:42:11

D5 - Percentagem de crianças com vacinas em dia, atualizado aos 6 anos	Vila Canoas	70,00	146,00	47,94
	Total	70,00	146,00	47,95
D6 - Percentagem de consultas de pré-natal no primeiro trimestre de gravidez	Vila Canoas	15,00	20,00	75,00
	Total	15,00	20,00	75
D7 - Percentagem de primeiras consultas de puericultura efetuadas até 28 dias	Vila Canoas	9,00	9,00	100,00
	Total	9,00	9,00	100
D9 - Proporção kits odontológicos familiares distribuídos para famílias com vulnerabilidade social	Vila Canoas	68,00	78,00	87,17
	Total	68,00	78,00	87,18
E1 - Custo médio dos medicamentos prescritos por usuário	Vila Canoas	72018,55	644,00	111,83
	Total	72018,55	644,00	111,83
E2 - Custo médio de serviços de apoio diagnóstico e terapia previstos por usuário	Vila Canoas	13074,20	644,00	20,30
	Total	13074,20	644,00	20,3
E3 - Percentagem de medicamentos prescritos da REMUNE	Vila Canoas	166,00	173,00	95,95
	Total	166,00	173,00	95,95
E4 - Percentagem de pacientes encaminhados em relação ao número de pacientes atendidos	Vila Canoas	152,00	644,00	0,24
	Total	152,00	644,00	23,6
E5 - Percentagem de absenteísmo nas consultas/procedimentos agendados no SISREG	Vila Canoas	36,00	152,00	0,24
	Total	36,00	152,00	23,68
S1 - Percentagem de usuários satisfeitos/muito satisfeitos	Vila Canoas	190,00	195,00	97,43
	Total	190,00	195,00	97,44

Indicadores de Performance

Smsdc Cms Manoel Jose Ferreira - Ap 21



Tipo de relatório: Variável 2

Período em análise: de 01-05-2013 a 31-07-2013

Processado por  em 06-08-2013 16:27:03

Indicador	Área/Equipa	Numerador	Denominador	Valor
A1 - Percentagem de consultas ao paciente pelo seu próprio médico de família	AGUIA	1005,00	1190,00	84,45
	GUANABARA	578,00	613,00	94,29
	PARQUE GUINLE	659,00	759,00	86,82
	REDENTOR	1130,00	1210,00	93,38
	REPUBLICA	939,00	1244,00	75,48
	Total		4311,00	5016,00
A2 - Percentagem de demanda espontânea em relação à programada	AGUIA	1022,00	2155,00	47,42
	GUANABARA	233,00	1113,00	20,93
	PARQUE GUINLE	472,00	1429,00	33,03
	REDENTOR	645,00	1701,00	37,92
	REPUBLICA	474,00	1862,00	25,46
	Total		2846,00	8260,00
A3 - Taxa de visitas domiciliares por 1.000 inscritos	AGUIA	1317,00	3846,00	342,43
	GUANABARA	697,00	2447,00	284,84
	PARQUE GUINLE	836,00	1510,00	553,64
	REDENTOR	1190,00	3680,00	323,37
	REPUBLICA	804,00	3260,00	246,63
	Total		4844,00	14743,00
A4 - Taxa de grupos educativos por 1.000 inscritos	AGUIA	7,00	3846,00	1,82
	GUANABARA	3,00	2447,00	1,23
	PARQUE GUINLE	8,00	1510,00	5,30

Indicadores de Performance

Smsdc Cms Manoel Jose Ferreira - Ap 21



Tipo de relatório: Variável 2

Período em análise: de 01-05-2013 a 31-07-2013

Processado por  em 06-08-2013 16:27:03

A4 - Taxa de grupos educativos por 1.000 inscritos	REDENTOR	23,00	3680,00	6,25
	REPUBLICA	8,00	3260,00	2,45
	Total	49,00	14743,00	3,32
A5 - Taxa de itens da carteira de serviços implementados	AGUIA	33,00	34,00	97,05
	GUANABARA	33,00	34,00	97,05
	PARQUE GUINLE	33,00	34,00	97,05
	REDENTOR	33,00	34,00	97,05
	REPUBLICA	33,00	34,00	97,05
	Total	165,00	170,00	97,06
A6 - Percentagem de consultas agendadas não presencialmente, por telefone, email ou plataforma web do prontuário eletrônico	AGUIA	1,00	4436,00	0,02
	GUANABARA	44,00	2298,00	1,91
	PARQUE GUINLE	2,00	2572,00	0,07
	REDENTOR	33,00	3662,00	0,90
	REPUBLICA	5,00	3782,00	0,13
	Total	85,00	16750,00	0,51
D1 - Percentagem de mulheres entre os 25 e 64 anos com colpocitologia registrado nos últimos 3 anos	AGUIA	277,00	1032,00	26,84
	GUANABARA	201,00	829,00	24,25
	PARQUE GUINLE	136,00	462,00	29,44
	REDENTOR	243,00	1188,00	20,45
	REPUBLICA	193,00	1097,00	17,59
	Total	1050,00	4608,00	22,79
D2 - Percentagem de diabéticos com pelo menos duas consultas registradas nos últimos 12 meses	AGUIA	96,00	120,00	80,00

Indicadores de Performance

Smsdc Cms Manoel Jose Ferreira - Ap 21



Tipo de relatório: Variável 2

Período em análise: de 01-05-2013 a 31-07-2013

Processado por  em 06-08-2013 16:27:03

D2 - Percentagem de diabéticos com pelo menos duas consultas registradas nos últimos 12 meses	GUANABARA	61,00	125,00	48,79
	PARQUE GUINLE	80,00	136,00	58,82
	REDENTOR	92,00	146,00	63,01
	REPUBLICA	78,00	144,00	54,16
	Total	407,00	671,00	60,66
D3 - Percentagem de hipertensos com registro de pressão arterial nos últimos 6 meses	AGUIA	310,00	393,00	78,88
	GUANABARA	325,00	448,00	72,54
	PARQUE GUINLE	340,00	398,00	85,42
	REDENTOR	429,00	554,00	77,43
	REPUBLICA	394,00	507,00	77,71
	Total	1798,00	2300,00	78,17
D4 - Percentagem de crianças com vacinas em dia, atualizado aos 2 anos	AGUIA	12,00	144,00	8,33
	GUANABARA	9,00	98,00	9,18
	PARQUE GUINLE	1,00	52,00	1,92
	REDENTOR	13,00	74,00	17,56
	REPUBLICA	2,00	93,00	2,15
	Total	37,00	461,00	8,03
D5 - Percentagem de crianças com vacinas em dia, atualizado aos 6 anos	AGUIA	51,00	404,00	12,62
	GUANABARA	26,00	224,00	11,60
	PARQUE GUINLE	1,00	169,00	0,59
	REDENTOR	36,00	220,00	16,36

Indicadores de Performance

Smsdc Cms Manoel Jose Ferreira - Ap 21



Tipo de relatório: Variável 2

Período em análise: de 01-05-2013 a 31-07-2013

Processado por  em 06-08-2013 16:27:03

D5 - Percentagem de crianças com vacinas em dia, atualizado aos 6 anos	REPUBLICA	6,00	196,00	3,06
	Total	120,00	1213,00	9,89
D6 - Percentagem de consultas de pré-natal no primeiro trimestre de gravidez	AGUIA	45,00	54,00	83,33
	GUANABARA	47,00	52,00	90,38
	PARQUE GUINLE	26,00	34,00	76,47
	REDENTOR	24,00	35,00	68,57
	REPUBLICA	38,00	51,00	74,50
	Total	180,00	226,00	79,65
D7 - Percentagem de primeiras consultas de puericultura efetuadas até 28 dias	AGUIA	22,00	24,00	91,66
	GUANABARA	7,00	9,00	77,77
	PARQUE GUINLE	10,00	12,00	83,33
	REDENTOR	10,00	13,00	76,92
	REPUBLICA	15,00	23,00	65,21
	Total	64,00	81,00	79,01
D9 - Proporção kits odontológicos familiares distribuídos para famílias com vulnerabilidade social	AGUIA	0,00	173,00	0,00
	GUANABARA	0,00	88,00	0,00
	PARQUE GUINLE	0,00	191,00	0,00
	REDENTOR	1,00	92,00	1,08
	REPUBLICA	2,00	75,00	2,66
	Total	3,00	619,00	0,48
E1 - Custo médio dos medicamentos prescritos por usuário	AGUIA	2893,24	973,00	2,97

Indicadores de Performance

Smsdc Cms Manoel Jose Ferreira - Ap 21



Tipo de relatório: Variável 2

Período em análise: de 01-05-2013 a 31-07-2013

Processado por  em 06-08-2013 16:27:03

E1 - Custo médio dos medicamentos prescritos por usuário	GUANABARA	6609,89	572,00	11,56
	PARQUE GUINLE	18530,93	791,00	23,43
	REDENTOR	8311,96	900,00	9,24
	REPUBLICA	4886,65	840,00	5,82
	Total	41232,67	4076,00	10,12
E2 - Custo médio de serviços de apoio diagnóstico e terapia previstos por usuário	AGUIA	1517,07	973,00	1,56
	GUANABARA	4901,98	572,00	8,57
	PARQUE GUINLE	8495,36	791,00	10,74
	REDENTOR	1961,79	900,00	2,18
	REPUBLICA	1789,36	840,00	2,13
	Total	18665,56	4076,00	4,58
E3 - Percentagem de medicamentos prescritos da REMUNE	AGUIA	174,00	182,00	95,60
	GUANABARA	153,00	161,00	95,03
	PARQUE GUINLE	196,00	200,00	98,00
	REDENTOR	202,00	224,00	90,18
	REPUBLICA	203,00	214,00	94,86
	Total	928,00	981,00	94,6
E4 - Percentagem de pacientes encaminhados em relação ao número de pacientes atendidos	AGUIA	12,00	973,00	0,01
	GUANABARA	29,00	572,00	0,05
	PARQUE GUINLE	78,00	791,00	0,10
	REDENTOR	45,00	900,00	0,05

Indicadores de Performance

Smsdc Cms Manoel Jose Ferreira - Ap 21



Tipo de relatório: Variável 2

Período em análise: de 01-05-2013 a 31-07-2013

Processado por  em 06-08-2013 16:27:03

E4 - Percentagem de pacientes encaminhados em relação ao número de pacientes atendidos	REPUBLICA	3,00	840,00	0,00
	Total	167,00	4076,00	4,1
E5 - Percentagem de absenteísmo nas consultas/procedimentos agendados no SISREG	AGUIA	8,00	12,00	0,67
	GUANABARA	22,00	29,00	0,76
	PARQUE GUINLE	29,00	78,00	0,37
	REDENTOR	22,00	45,00	0,49
	REPUBLICA	1,00	3,00	0,33
	Total	82,00	167,00	49,1
S1 - Percentagem de usuários satisfeitos/muito satisfeitos	AGUIA	18,00	27,00	66,66
	GUANABARA	6,00	8,00	75,00
	PARQUE GUINLE	19,00	39,00	48,71
	REDENTOR	92,00	103,00	89,32
	REPUBLICA	21,00	44,00	47,72
	Total	156,00	221,00	70,59

Indicadores de Performance

Smsdc Cms Dom Helder Camara - Ap 21



Tipo de relatório: Variável 2

Período em análise: de 01-05-2013 a 31-07-2013

Processado por  em 05-08-2013 22:10:08

Indicador	Área/Equipa	Numerador	Denominador	Valor
A1 - Percentagem de consultas ao paciente pelo seu próprio médico de família	Enseada	991,00	1014,00	97,73
	Manequinho	639,00	676,00	94,52
	Praia	646,00	663,00	97,43
	Total	2276,00	2353,00	96,73
A2 - Percentagem de demanda espontânea em relação à programada	Enseada	610,00	1542,00	39,56
	Manequinho	569,00	1161,00	49,01
	Praia	256,00	1071,00	23,90
	Total	1435,00	3774,00	38,02
A3 - Taxa de visitas domiciliares por 1.000 inscritos	Enseada	4562,00	3721,00	1226,01
	Manequinho	1859,00	1401,00	1326,91
	Praia	1609,00	2051,00	784,50
	Total	8030,00	7173,00	1119,48
A4 - Taxa de grupos educativos por 1.000 inscritos	Enseada	43,00	3721,00	11,56
	Manequinho	42,00	1401,00	29,98
	Praia	59,00	2051,00	28,77
	Total	144,00	7173,00	20,08
A5 - Taxa de itens da carteira de serviços implementados	Enseada	32,00	34,00	94,11
	Manequinho	32,00	34,00	94,11
	Praia	32,00	34,00	94,11
	Total	96,00	102,00	94,12

Indicadores de Performance

Smsdc Cms Dom Helder Camara - Ap 21



Tipo de relatório: Variável 2

Período em análise: de 01-05-2013 a 31-07-2013

Processado por  em 05-08-2013 22:10:08

A6 - Percentagem de consultas agendadas não presencialmente, por telefone, email ou plataforma web do prontuário eletrônico	Enseada	98,00	5652,00	1,73
	Manequinho	55,00	3410,00	1,61
	Praia	137,00	3039,00	4,50
	Total	290,00	12101,00	2,4
D1 - Percentagem de mulheres entre os 25 e 64 anos com colpocitologia registrado nos últimos 3 anos	Enseada	211,00	1273,00	16,58
	Manequinho	82,00	453,00	18,10
	Praia	120,00	727,00	16,51
	Total	413,00	2453,00	16,84
D2 - Percentagem de diabéticos com pelo menos duas consultas registradas nos últimos 12 meses	Enseada	133,00	197,00	67,51
	Manequinho	43,00	96,00	44,79
	Praia	58,00	113,00	51,32
	Total	234,00	406,00	57,64
D3 - Percentagem de hipertensos com registro de pressão arterial nos últimos 6 meses	Enseada	541,00	641,00	84,39
	Manequinho	222,00	277,00	80,14
	Praia	280,00	387,00	72,35
	Total	1043,00	1305,00	79,92
D4 - Percentagem de crianças com vacinas em dia, atualizado aos 2 anos	Enseada	15,00	38,00	39,47
	Manequinho	7,00	14,00	50,00
	Praia	6,00	17,00	35,29
	Total	28,00	69,00	40,58
D5 - Percentagem de crianças com vacinas em dia, atualizado aos 6 anos	Enseada	81,00	128,00	63,28
	Manequinho	24,00	42,00	57,14

Indicadores de Performance

Smsdc Cms Dom Helder Camara - Ap 21



Tipo de relatório: Variável 2

Período em análise: de 01-05-2013 a 31-07-2013

Processado por  em 05-08-2013 22:10:08

D5 - Percentagem de crianças com vacinas em dia, atualizado aos 6 anos	Praia	26,00	56,00	46,42
	Total	131,00	226,00	57,96
D6 - Percentagem de consultas de pré-natal no primeiro trimestre de gravidez	Enseada	6,00	13,00	46,15
	Manequinho	3,00	5,00	60,00
	Praia	7,00	9,00	77,77
	Total	16,00	27,00	59,26
D7 - Percentagem de primeiras consultas de puericultura efetuadas até 28 dias	Enseada	6,00	8,00	75,00
	Manequinho	2,00	2,00	100,00
	Praia	3,00	4,00	75,00
	Total	11,00	14,00	78,57
D9 - Proporção kits odontológicos familiares distribuídos para famílias com vulnerabilidade social	Enseada	49,00	51,00	96,07
	Manequinho	20,00	25,00	80,00
	Praia	26,00	38,00	68,42
	Total	95,00	114,00	83,33
E1 - Custo médio dos medicamentos prescritos por usuário	Enseada	16199,75	786,00	20,61
	Manequinho	4284,99	567,00	7,56
	Praia	20006,68	601,00	33,29
	Total	40491,42	1954,00	20,72
E2 - Custo médio de serviços de apoio diagnóstico e terapia previstos por usuário	Enseada	31442,44	786,00	40,00
	Manequinho	14630,54	567,00	25,80

Indicadores de Performance

Smsdc Cms Dom Helder Camara - Ap 21



Tipo de relatório: Variável 2

Período em análise: de 01-05-2013 a 31-07-2013

Processado por  em 05-08-2013 22:10:08

E2 - Custo médio de serviços de apoio diagnóstico e terapia previstos por usuário	Praia	15299,42	601,00	25,46
	Total	61372,40	1954,00	31,41
E3 - Percentagem de medicamentos prescritos da REMUNE	Enseada	174,00	182,00	95,60
	Manequinho	158,00	172,00	91,86
	Praia	165,00	169,00	97,63
	Total	497,00	523,00	95,03
E4 - Percentagem de pacientes encaminhados em relação ao número de pacientes atendidos	Enseada	236,00	786,00	0,30
	Manequinho	66,00	567,00	0,12
	Praia	134,00	601,00	0,22
	Total	436,00	1954,00	22,31
E5 - Percentagem de absenteísmo nas consultas/procedimentos agendados no SISREG	Enseada	107,00	236,00	0,45
	Manequinho	24,00	66,00	0,36
	Praia	61,00	134,00	0,46
	Total	192,00	436,00	44,04
S1 - Percentagem de usuários satisfeitos/muito satisfeitos	Enseada	226,00	240,00	94,16
	Manequinho	402,00	432,00	93,05
	Praia	418,00	484,00	86,36
	Total	1046,00	1156,00	90,48

***SISTEMAS
DE
INFORMAÇÃO***



ANEXO III

INDICADORES DA VARIÁVEL 3

VIVÁRIO
SAÚDE

***CTA
MAIO / JUNHO / JULHO
2013***

Indicadores de Performance

Sms Cms Rodolpho Perisse / Vidigal - Ap 21



Tipo de relatório: Variável 3

Período em análise: de 01-05-2013 a 31-07-2013

Processado por VITA CARE em 06-08-2013 16:39:18

Indicador	Área/Equipa	A	B	C	D	E	E2	F	G	H	I	J	K	Total
Grupo 01 - Acompanhamento em planejamento familiar, de uma mulher em idade fértil, por ano	ESPERANÇA	2498	1381	10	2319	2498		211	138					0
	LITORAL	2414	1305	46	2217	2414		176	160					1
	VIDIGAL	3158	1827	43	2969	3158		263	236					0
	Total	8070	4513	99	7505	8070		650	534					1
Grupo 02 - Acompanhamento em planejamento familiar, de uma mulher em idade fértil, com inserção de DIU ou pré-operatório para vasectomia ou laqueadura	ESPERANÇA	2498	1381	10	2319	2498		211	138	0	0			0
	LITORAL	2414	1305	46	2217	2414		176	160	0	1			0
	VIDIGAL	3158	1827	43	2969	3158		263	236	0	0			0
	Total	8070	4513	99	7505	8070		650	534	0	1			0
Grupo 03 - Acompanhamento de uma gravidez	ESPERANÇA	0	0	0	0	0		0	0	0	0			0
	LITORAL	5	2	4	4	2		5	4	5	2			0
	VIDIGAL	1	0	1	1	1		1	0	1	1			0
	Total	6	2	5	5	3		6	4	6	3			0
Grupo 04 - Acompanhamento de uma criança, no primeiro ano de vida, por ano	ESPERANÇA	25	18	10	0	4		0	0	21	0	25		0
	LITORAL	10	7	6	1	2		0	4	7	0	10		0
	VIDIGAL	26	19	16	17	2		0	9	23	1	26		0
	Total	61	44	32	18	8		0	13	51	1	61		0
Grupo 05 - Acompanhamento de uma criança, no segundo ano de vida, por ano	ESPERANÇA	27	7	0	9	3		7	26					0
	LITORAL	22	6	0	11	1		7	22					0
	VIDIGAL	25	5	0	4	0		5	23					0
	Total	74	18	0	24	4		19	71					0
Grupo 06 - Acompanhamento de uma pessoa diabética, por ano	ESPERANÇA	96	96	67	68	5	51	19	23	0	15	15	96	0

Indicadores de Performance

Sms Cms Rodolpho Perisse / Vidigal - Ap 21



Tipo de relatório: Variável 3

Período em análise: de 01-05-2013 a 31-07-2013

Processado por  em 06-08-2013 16:39:18

Grupo 06 - Acompanhamento de uma pessoa diabética, por ano	LITORAL	150	150	116	120	36	111	68	36	0	43	43	150	0
	VIDIGAL	110	110	76	73	3	61	25	4	0	19	19	110	0
	Total	356	356	259	261	44	223	112	63	0	77	77	356	0
Grupo 07 - Acompanhamento de uma pessoa hipertensa, por ano	ESPERANÇA	370	245	234	87	281		278						4
	LITORAL	559	409	382	241	420		305						28
	VIDIGAL	461	271	259	47	356		405						3
	Total	1390	925	875	375	1057		988						35
Grupo 08 - Acompanhamento de uma pessoa em alta por cura de tuberculose	ESPERANÇA	2	1	0	1	0		2	0	0	2			0
	LITORAL	3	2	1	2	0		3	2	1	2			0
	VIDIGAL	10	4	0	3	0		8	6	2	10			0
	Total	15	7	1	6	0		13	8	3	14			0
Grupo 09 - Acompanhamento de uma pessoa em alta por cura de hanseníase	ESPERANÇA	0	0	0	0	0		0	0	0	0			0
	LITORAL	0	0	0	0	0		0	0	0	0			0
	VIDIGAL	0	0	0	0	0		0	0	0	0			0
	Total	0	0	0	0	0		0	0	0	0			0
Grupo 10 - Acompanhamento de paciente tabagista, alcoolista e outras drogas	ESPERANÇA	1	9	0	0	9		10	9	9	0	3	7	0
	LITORAL	8	19	1	0	17		26	25	17	0	10	11	0
	VIDIGAL	2	0	0	0	0		2	1	0	0	0	2	0
	Total	11	28	1	0	26		38	35	26	0	13	20	0
Grupo 11 - As equipes com alunos de graduação (equipe docente-assistencial)	ESPERANÇA													0
	LITORAL													0

Indicadores de Performance

Smsdc Cms Joao Barros Barreto - Ap 21



Tipo de relatório: Variável 3

Período em análise: de 01-05-2013 a 31-07-2013

Processado por VITA CARE em 06-08-2013 14:45:23

Indicador	Área/Equipa	A	B	C	D	E	E2	F	G	H	I	J	K	Total
Grupo 01 - Acompanhamento em planejamento familiar, de uma mulher em idade fértil, por ano	APOENA	1313	481	1	1289	1315		35	21					0
	CECI	634	388	0	643	665		54	8					0
	CURUMIM	1195	430	0	1131	1224		37	26					0
	GUARANI	1202	444	1	1175	1215		33	29					0
	POTI	841	428	0	830	865		48	18					0
	TUPA	626	348	0	608	688		65	11					0
	Total	5811	2519	2	5676	5972		272	113					0
Grupo 02 - Acompanhamento em planejamento familiar, de uma mulher em idade fértil, com inserção de DIU ou pré-operatório para vasectomia ou laqueadura	APOENA	1315	481	1	1289	1314		35	21	0	0			0
	CECI	635	390	0	645	669		54	8	0	0			0
	CURUMIM	1195	430	0	1131	1226		37	26	0	0			0
	GUARANI	1205	443	1	1174	1214		33	29	0	0			0
	POTI	839	426	0	831	864		48	18	0	0			0
	TUPA	625	347	0	607	687		65	11	0	0			0
	Total	5814	2517	2	5677	5974		272	113	0	0			0
Grupo 03 - Acompanhamento de uma gravidez	APOENA	0	0	0	0	0		0	0	0	0			0
	CECI	5	0	5	5	5		5	5	5	0			0
	CURUMIM	2	1	2	2	1		2	2	2	0			0
	GUARANI	0	0	0	0	0		0	0	0	0			0
	POTI	0	0	0	0	0		0	0	0	0			0
	TUPA	2	2	2	2	0		2	2	1	1			0
	Total	9	3	9	9	6		9	9	8	1			0
Grupo 04 - Acompanhamento de uma criança, no primeiro ano de vida, por ano	APOENA	1	0	0	0	0		0	0	1	0	1		0
	CECI	5	1	1	2	1		0	1	3	0	5		0
	CURUMIM	3	1	2	2	0		0	0	3	2	3		0
	GUARANI	1	0	0	0	0		0	0	1	0	1		0
	POTI	11	2	3	0	1		0	3	10	0	11		0
	TUPA	10	3	4	4	0		0	1	6	0	10		0
	Total	31	7	10	8	2		0	5	24	2	31		0
Grupo 05 - Acompanhamento de uma criança, no segundo ano de vida, por ano	APOENA	1	0	0	0	0		0	1					0
	CECI	7	1	0	3	0		1	7					0

Indicadores de Performance

Smsdc Cms Joao Barros Barreto - Ap 21



Tipo de relatório: Variável 3
 Período em análise: de 01-05-2013 a 31-07-2013

Processado por VITA CARE em 06-08-2013 14:45:23

	CURUMIM	9	3	0	3	0		0	9					0
	GUARANI	5	0	0	1	1		0	5					0
	POTI	6	0	0	1	0		0	6					0
	TUPA	14	0	0	0	0		0	14					0
	Total	42	4	0	8	1		1	42					0
Grupo 06 - Acompanhamento de uma pessoa diabética, por ano	APOENA	154	154	117	104	52	99	51	2	1	2	2	154	0
	CECI	70	69	59	56	29	47	31	27	3	0	0	69	0
	CURUMIM	159	157	118	113	64	46	34	5	2	4	4	157	0
	GUARANI	147	147	114	105	50	96	70	28	4	4	4	147	0
	POTI	80	79	68	56	39	41	43	2	0	0	0	79	0
	TUPA	94	93	75	74	16	30	13	2	0	12	12	93	0
	Total	704	699	551	508	250	359	242	66	10	22	22	699	0
Grupo 07 - Acompanhamento de uma pessoa hipertensa, por ano	APOENA	420	301	231	122	351		310						11
	CECI	333	282	253	150	268		209						26
	CURUMIM	535	364	343	109	403		437						31
	GUARANI	446	323	276	207	402		304						49
	POTI	300	243	196	136	225		231						37
	TUPA	401	265	245	44	266		352						6
	Total	2435	1778	1544	768	1915		1843						
Grupo 08 - Acompanhamento de uma pessoa em alta por cura de tuberculose	APOENA	2	2	0	0	0		2	1	0	2			0
	CECI	2	1	0	1	1		2	1	0	2			0
	CURUMIM	1	1	0	0	0		1	0	0	1			0
	GUARANI	2	2	0	1	0		2	0	0	2			0
	POTI	0	0	0	0	0		0	0	0	0			0
	TUPA	3	3	0	1	0		3	1	0	3			0
	Total	10	9	0	3	1		10	3	0	10			
Grupo 09 - Acompanhamento de uma pessoa em alta por cura de hanseníase	APOENA	0	0	0	0	0		0	0	0	0			0
	CECI	0	0	0	0	0		0	0	0	0			0
	CURUMIM	0	0	0	0	0		0	0	0	0			0
	GUARANI	0	0	0	0	0		0	0	0	0			0
	POTI	0	0	0	0	0		0	0	0	0			0

Indicadores de Performance

Smsdc Cms Joao Barros Barreto - Ap 21



Tipo de relatório: Variável 3
 Período em análise: de 01-05-2013 a 31-07-2013

Processado por VITA CARE em 06-08-2013 14:45:23

	TUPA	0	0	0	0	0	0	0	0	0	0	0	0
	Total	0	0	0	0	0	0	0	0	0	0	0	0
Grupo 10 - Acompanhamento de paciente tabagista, alcoolista e outras drogas	APOENA	0	12	0	0	12	12	12	12	0	0	2	0
	CECI	1	1	1	0	1	2	2	1	0	0	2	0
	CURUMIM	1	1	0	0	1	2	1	1	0	0	1	0
	GUARANI	1	9	0	0	9	10	9	9	0	0	4	0
	POTI	0	0	0	0	0	0	0	0	0	0	0	0
	TUPA	0	1	0	0	1	1	1	1	0	0	1	0
	Total	3	24	1	0	24	27	25	24	0	0	10	0
Grupo 11 - As equipes com alunos de graduação (equipe docente-assistencial)	APOENA												0
	CECI												0
	CURUMIM												0
	GUARANI												0
	POTI												1
	TUPA												0
	Total												1
Grupo 12 - As equipes com residentes (equipe docente-assistencial)	APOENA												0
	CECI												0
	CURUMIM												0
	GUARANI												0
	POTI												0
	TUPA												0
	Total												0
Grupo 13 - As equipes que aderiram ao PMAQ (Programa de Melhoria do Acesso e da Qualidade da Atenção Básica)	APOENA												1
	CECI												1
	CURUMIM												1
	GUARANI												1
	POTI												0
	TUPA												1
	Total												5

Indicadores de Performance

Smsdc Cms Manoel Jose Ferreira - Ap 21



Tipo de relatório: Variável 3

Período em análise: de 01-05-2013 a 31-07-2013

Processado por VITA CARE em 06-08-2013 16:27:02

Indicador	Área/Equipa	A	B	C	D	E	E2	F	G	H	I	J	K	Total
Grupo 01 - Acompanhamento em planejamento familiar, de uma mulher em idade fértil, por ano	AGUIA	2023	1243	166	1965	2023		174	57					1
	GUANABARA	1510	693	23	1331	1510		87	19					0
	PARQUE GUINLE	1484	658	2	1429	1484		103	27					0
	REDENTOR	1909	897	29	1854	1909		89	96					1
	REPUBLICA	1750	778	21	1646	1750		99	93					0
	Total	8676	4269	241	8225	8676		552	292					2
Grupo 02 - Acompanhamento em planejamento familiar, de uma mulher em idade fértil, com inserção de DIU ou pré-operatório para vasectomia ou laqueadura	AGUIA	2023	1243	166	1965	2023		174	57	0	5			0
	GUANABARA	1510	693	23	1331	1510		87	19	0	1			0
	PARQUE GUINLE	1484	658	2	1429	1484		103	27	0	0			0
	REDENTOR	1909	897	29	1854	1909		89	96	0	1			0
	REPUBLICA	1750	778	21	1646	1750		99	93	0	1			0
	Total	8676	4269	241	8225	8676		552	292	0	8			0
Grupo 03 - Acompanhamento de uma gravidez	AGUIA	1	1	1	1	1		1	1	0	0			0
	GUANABARA	2	1	2	2	1		2	1	1	0			0
	PARQUE GUINLE	1	0	1	1	1		1	1	0	0			0
	REDENTOR	9	9	6	9	6		9	7	4	0			0
	REPUBLICA	1	1	1	1	1		1	1	1	0			0
	Total	14	12	11	14	10		14	11	6	0			0
Grupo 04 - Acompanhamento de uma criança, no primeiro ano de vida, por ano	AGUIA	29	21	20	22	12		0	18	23	0	28		0
	GUANABARA	19	12	12	14	5		0	6	16	0	19		0
	PARQUE GUINLE	5	0	1	1	0		0	0	2	0	4		0
	REDENTOR	9	6	5	5	3		0	0	7	0	6		0
	REPUBLICA	11	3	3	5	1		0	2	9	0	11		0
	Total	73	42	41	47	21		0	26	57	0	68		0
Grupo 05 - Acompanhamento de uma criança, no segundo ano de vida, por ano	AGUIA	15	7	0	12	0		0	15					0
	GUANABARA	9	3	0	4	0		0	9					0
	PARQUE GUINLE	5	2	0	1	0		0	5					0
	REDENTOR	13	7	0	5	3		0	13					0
	REPUBLICA	10	3	1	4	0		0	10					0
	Total	52	22	1	26	3		0	52					0

Indicadores de Performance

Smsdc Cms Manoel Jose Ferreira - Ap 21



Tipo de relatório: Variável 3

Período em análise: de 01-05-2013 a 31-07-2013

Processado por VITA CARE em 06-08-2013 16:27:02

Grupo 06 - Acompanhamento de uma pessoa diabética, por ano	AGUIA	110	110	98	96	55	77	80	47	0	0	0	110	0
	GUANABARA	121	120	94	79	40	31	72	7	0	0	0	120	0
	PARQUE GUINLE	134	134	118	109	46	34	73	10	0	0	0	134	0
	REDENTOR	140	138	118	107	37	81	83	15	0	0	0	138	0
	REPUBLICA	135	135	108	98	42	39	59	2	1	0	0	135	0
	Total	640	637	536	489	220	262	367	81	1	0	0	637	0
Grupo 07 - Acompanhamento de uma pessoa hipertensa, por ano	AGUIA	372	307	267	237	281		211						36
	GUANABARA	440	338	237	177	309		394						56
	PARQUE GUINLE	390	331	247	158	299		337						50
	REDENTOR	518	418	335	222	412		385						58
	REPUBLICA	496	400	299	192	331		422						50
	Total	2216	1794	1385	986	1632		1749						
Grupo 08 - Acompanhamento de uma pessoa em alta por cura de tuberculose	AGUIA	6	3	0	3	0		5	5	0	6			0
	GUANABARA	5	3	1	2	0		5	2	0	5			0
	PARQUE GUINLE	1	1	0	0	0		1	0	0	1			0
	REDENTOR	5	4	1	2	0		3	2	0	5			0
	REPUBLICA	3	1	1	1	0		2	1	0	3			0
	Total	20	12	3	8	0		16	10	0	20			0
Grupo 09 - Acompanhamento de uma pessoa em alta por cura de hanseníase	AGUIA	0	0	0	0	0		0	0	0	0			0
	GUANABARA	0	0	0	0	0		0	0	0	0			0
	PARQUE GUINLE	0	0	0	0	0		0	0	0	0			0
	REDENTOR	0	0	0	0	0		0	0	0	0			0
	REPUBLICA	0	0	0	0	0		0	0	0	0			0
	Total	0	0	0	0	0		0	0	0	0			0
Grupo 10 - Acompanhamento de paciente tabagista, alcoolista e outras drogas	AGUIA	0	0	0	0	0		0	0	0	0	0	0	0
	GUANABARA	0	0	0	0	0		0	0	0	0	0	0	0
	PARQUE GUINLE	5	23	0	4	21		26	26	21	0	0	13	0
	REDENTOR	2	12	0	0	11		13	13	11	0	0	4	0
	REPUBLICA	0	4	0	1	4		4	4	4	0	0	1	0
	Total	7	39	0	5	36		43	43	36	0	0	18	0
Grupo 11 - As equipes com alunos de	AGUIA													1

Indicadores de Performance

Smsdc Cms Manoel Jose Ferreira - Ap 21



Tipo de relatório: Variável 3
 Período em análise: de 01-05-2013 a 31-07-2013

Processado por em 06-08-2013 16:27:02

graduação (equipe docente-assistencial)	GUANABARA																			1	
	PARQUE GUINLE																				1
	REDENTOR																				1
	REPUBLICA																				1
	Total																				5
Grupo 12 - As equipes com residentes (equipe docente-assistencial)	AGUIA																				1
	GUANABARA																				0
	PARQUE GUINLE																				1
	REDENTOR																				1
	REPUBLICA																				1
Total																					4
Grupo 13 - As equipes que aderiram ao PMAQ (Programa de Melhoria do Acesso e da Qualidade da Atenção Básica)	AGUIA																				1
	GUANABARA																				1
	PARQUE GUINLE																				1
	REDENTOR																				0
	REPUBLICA																				1
Total																					4

Indicadores de Performance

Smsdc Cms Dom Helder Camara - Ap 21



Tipo de relatório: Variável 3

Período em análise: de 01-05-2013 a 31-07-2013

Processado por em 05-08-2013 22:10:09

Indicador	Área/Equipa	A	B	C	D	E	E2	F	G	H	I	J	K	Total
Grupo 01 - Acompanhamento em planejamento familiar, de uma mulher em idade fértil, por ano	Enseada	2244	835	8	2174	2244		84	78					0
	Manequinho	812	276	8	785	812		26	8					0
	Praia	1331	408	7	1244	1331		31	15					0
	Total	4387	1519	23	4203	4387		141	101					0
Grupo 02 - Acompanhamento em planejamento familiar, de uma mulher em idade fértil, com inserção de DIU ou pré-operatório para vasectomia ou laqueadura	Enseada	2244	835	8	2174	2244		84	78	0	0			0
	Manequinho	812	276	8	785	812		26	8	0	2			0
	Praia	1331	408	7	1244	1331		31	15	0	0			0
	Total	4387	1519	23	4203	4387		141	101	0	2			0
Grupo 03 - Acompanhamento de uma gravidez	Enseada	2	2	1	1	1		2	1	1	1			1
	Manequinho	5	5	3	4	3		5	3	2	0			0
	Praia	0	0	0	0	0		0	0	0	0			0
	Total	7	7	4	5	4		7	4	3	1			1
Grupo 04 - Acompanhamento de uma criança, no primeiro ano de vida, por ano	Enseada	7	1	1	0	2		2	1	6	0	7		0
	Manequinho	2	0	0	0	0		2	0	0	0	2		0
	Praia	3	0	0	0	0		0	0	3	0	3		0
	Total	12	1	1	0	2		4	1	9	0	12		0
Grupo 05 - Acompanhamento de uma criança, no segundo ano de vida, por ano	Enseada	12	0	0	8	11		1	12					0
	Manequinho	1	0	0	1	1		0	1					0
	Praia	2	0	0	1	2		0	2					0
	Total	15	0	0	10	14		1	15					0
Grupo 06 - Acompanhamento de uma pessoa diabética, por ano	Enseada	193	193	146	143	92	132	102	5	2	5	5	193	0

Indicadores de Performance

Smsdc Cms Dom Helder Camara - Ap 21



Tipo de relatório: Variável 3

Período em análise: de 01-05-2013 a 31-07-2013

Processado por em 05-08-2013 22:10:09

Grupo 06 - Acompanhamento de uma pessoa diabética, por ano	Manequinho	101	101	68	61	27	81	48	42	1	2	2	101	0
	Praia	127	123	74	83	35	65	49	3	0	4	4	123	0
	Total	421	417	288	287	154	278	199	50	3	11	11	417	0
Grupo 07 - Acompanhamento de uma pessoa hipertensa, por ano	Enseada	641	462	401	311	520		508						87
	Manequinho	298	197	168	122	259		295						65
	Praia	448	257	267	155	355		406						53
	Total	1387	916	836	588	1134		1209						205
Grupo 08 - Acompanhamento de uma pessoa em alta por cura de tuberculose	Enseada	1	1	0	1	0		1	1	0	1			0
	Manequinho	1	1	0	1	0		1	0	0	1			0
	Praia	1	1	0	1	0		1	0	0	1			0
	Total	3	3	0	3	0		3	1	0	3			0
Grupo 09 - Acompanhamento de uma pessoa em alta por cura de hanseníase	Enseada	0	0	0	0	0		0	0	0	0			0
	Manequinho	0	0	0	0	0		0	0	0	0			0
	Praia	0	0	0	0	0		0	0	0	0			0
	Total	0	0	0	0	0		0	0	0	0			0
Grupo 10 - Acompanhamento de paciente tabagista, alcoolista e outras drogas	Enseada	26	64	0	6	52		78	77	52	0	3	37	0
	Manequinho	3	6	0	1	7		9	9	6	0	0	1	0
	Praia	0	1	0	0	1		1	1	1	0	0	0	0
	Total	29	71	0	7	60		88	87	59	0	3	38	0
Grupo 11 - As equipes com alunos de graduação (equipe docente-assistencial)	Enseada													0
	Manequinho													1

Indicadores de Performance

Smsdc Cf Maria Do Socorro / Rocinha - Ap 21



Tipo de relatório: Variável 3

Período em análise: de 01-05-2013 a 31-07-2013

Processado por em 06-08-2013 14:36:23

Indicador	Área/Equipa	A	B	C	D	E	E2	F	G	H	I	J	K	Total
Grupo 01 - Acompanhamento em planejamento familiar, de uma mulher em idade fértil, por ano	Aníbal	977	582	65	839	977		73	10					0
	Cachopinha	944	596	75	892	944		84	17					1
	Cidade Nova	1056	607	17	955	1056		84	14					0
	Da Paz	1409	871	72	1231	1409		108	11					0
	Dionéia	812	512	99	724	812		67	71					1
	Fundação	1075	597	104	973	1075		85	32					0
	Gávea	1494	881	65	1273	1494		137	20					0
	Rua 4	1216	703	53	1052	1216		112	12					0
	Skate	1135	687	55	1024	1135		96	18					0
	Terreirão De Baixo	1088	651	61	922	1088		116	9					0
	Vila Uniao	1463	913	22	1251	1463		139	41					0
Total		12669	7600	688	11136	12669		1101	255					2
Grupo 02 - Acompanhamento em planejamento familiar, de uma mulher em idade fértil, com inserção de DIU ou pré-operatório para vasectomia ou laqueadura	Aníbal	977	582	67	839	977		73	10	1	1			0
	Cachopinha	944	596	77	892	944		84	17	3	0			0
	Cidade Nova	1056	607	16	955	1056		84	14	0	0			0
	Da Paz	1409	871	72	1231	1409		108	11	2	0			0
	Dionéia	812	512	100	724	812		67	71	0	0			0
	Fundação	1075	597	105	973	1075		85	27	0	0			0
	Gávea	1494	881	65	1273	1494		137	20	4	0			0
	Rua 4	1216	703	54	1052	1216		112	12	0	0			0
	Skate	1135	687	55	1024	1135		96	18	1	0			0

Indicadores de Performance

Smsdc Cf Maria Do Socorro / Rocinha - Ap 21



Tipo de relatório: Variável 3

Período em análise: de 01-05-2013 a 31-07-2013

Processado por em 06-08-2013 14:36:23

Grupo 02 - Acompanhamento em planejamento familiar, de uma mulher em idade fértil, com inserção de DIU ou pré-operatório para vasectomia ou laqueadura	Terreirão De Baixo	1088	651	63	922	1088		116	9	1	0			0
	Vila Uniao	1463	913	23	1251	1463		139	41	0	3			0
	Total	12669	7600	697	11136	12669		1101	250	12	4			0
Grupo 03 - Acompanhamento de uma gravidez	Aníbal	7	7	5	5	4		7	6	3	3			0
	Cachopinha	3	2	2	3	0		3	3	3	0			0
	Cidade Nova	2	2	2	1	2		2	1	1	0			0
	Da Paz	1	1	0	1	0		1	1	1	1			0
	Dionéia	12	10	7	9	7		12	9	7	6			0
	Fundação	6	6	6	5	0		6	5	3	4			0
	Gávea	9	9	8	9	5		9	5	6	3			1
	Rua 4	0	0	0	0	0		0	0	0	0			0
	Skate	10	10	10	10	1		10	9	10	6			0
	Terreirão De Baixo	8	6	4	6	6		8	2	6	3			1
	Vila Uniao	6	6	3	5	2		6	3	2	1			0
	Total	64	59	47	54	27		64	44	42	27			2
Grupo 04 - Acompanhamento de uma criança, no primeiro ano de vida, por ano	Aníbal	10	5	5	0	1		0	1	9	0	10		0
	Cachopinha	22	11	6	13	10		2	1	20	0	18		0
	Cidade Nova	11	6	4	0	0		1	1	8	0	11		0
	Da Paz	22	9	4	2	5		1	5	17	1	21		0
	Dionéia	18	11	7	3	1		3	4	13	3	16		0
	Fundação	11	4	4	0	0		0	2	8	0	10		0
	Gávea	23	14	10	0	1		0	7	22	1	23		0

Indicadores de Performance

Smsdc Cf Maria Do Socorro / Rocinha - Ap 21



Tipo de relatório: Variável 3

Período em análise: de 01-05-2013 a 31-07-2013

Processado por em 06-08-2013 14:36:23

Grupo 04 - Acompanhamento de uma criança, no primeiro ano de vida, por ano	Rua 4	13	5	5	3	0		0	0	12	1	12		0
	Skate	8	6	6	0	1		0	6	8	0	8		0
	Terreirão De Baixo	13	6	4	0	2		0	5	9	0	13		0
	Vila Uniao	17	7	3	0	4		0	0	13	0	17		0
	Total	168	84	58	21	25		7	32	139	6	159		0
Grupo 05 - Acompanhamento de uma criança, no segundo ano de vida, por ano	Aníbal	12	8	0	4	5		1	12					0
	Cachopinha	21	4	0	11	1		1	21					0
	Cidade Nova	17	10	0	5	3		2	17					0
	Da Paz	24	4	0	6	3		3	24					0
	Dionéia	11	3	0	1	2		1	11					0
	Fundação	18	11	0	4	1		3	18					0
	Gávea	13	1	0	0	0		1	13					0
	Rua 4	7	2	0	0	1		1	7					0
	Skate	14	3	0	1	1		2	14					0
	Terreirão De Baixo	23	3	0	0	2		7	22					0
	Vila Uniao	19	1	0	0	8		3	18					0
	Total	179	50	0	32	27		25	177					0
	Grupo 06 - Acompanhamento de uma pessoa diabética, por ano	Aníbal	67	67	63	56	35	33	39	31	1	20	20	67
Cachopinha		46	44	39	25	26	41	30	19	3	9	9	44	0
Cidade Nova		113	113	85	67	40	24	42	17	0	21	21	113	0
Da Paz		53	53	49	37	25	27	39	25	0	11	11	53	0
Dionéia		50	46	47	43	32	39	41	35	7	24	24	46	0

Indicadores de Performance

Smsdc Cf Maria Do Socorro / Rocinha - Ap 21



Tipo de relatório: Variável 3

Período em análise: de 01-05-2013 a 31-07-2013

Processado por em 06-08-2013 14:36:23

Grupo 06 - Acompanhamento de uma pessoa diabética, por ano	Fundação	75	75	64	60	31	38	39	15	0	20	20	75	0
	Gávea	101	101	92	79	64	35	63	38	0	16	16	101	0
	Rua 4	76	76	75	63	25	27	30	21	1	21	21	76	0
	Skate	65	61	60	54	39	33	46	3	0	8	8	61	0
	Terreirão De Baixo	54	52	51	44	24	8	31	5	2	12	12	52	0
	Vila Uniao	89	84	76	70	56	34	59	0	0	17	17	84	0
	Total	789	772	701	598	397	339	459	209	14	179	179	772	0
Grupo 07 - Acompanhamento de uma pessoa hipertensa, por ano	Aníbal	239	206	139	100	146		142						10
	Cachopinha	160	125	72	61	83		118						2
	Cidade Nova	398	301	197	139	260		289						27
	Da Paz	224	177	144	91	143		138						8
	Dionéia	163	151	123	130	121		96						25
	Fundação	336	271	210	128	190		228						16
	Gávea	389	319	233	197	137		306						16
	Rua 4	285	249	180	110	161		215						13
	Skate	264	227	201	162	182		142						19
	Terreirão De Baixo	262	211	152	119	138		171						10
	Vila Uniao	397	324	259	204	230		296						22
	Total	3117	2561	1910	1441	1791		2141						168
Grupo 08 - Acompanhamento de uma pessoa em alta por cura de tuberculose	Aníbal	16	12	2	7	4		16	5	8	15			0
	Cachopinha	8	5	1	4	1		8	2	1	8			0
	Cidade Nova	11	8	1	3	2		10	1	0	9			0

Indicadores de Performance

Smsdc Cf Maria Do Socorro / Rocinha - Ap 21



Tipo de relatório: Variável 3

Período em análise: de 01-05-2013 a 31-07-2013

Processado por em 06-08-2013 14:36:23

Grupo 08 - Acompanhamento de uma pessoa em alta por cura de tuberculose	Da Paz	12	11	0	8	1		11	1	2	11			0
	Dionéia	10	8	1	8	0		9	4	0	10			0
	Fundação	5	4	0	0	0		5	0	0	5			0
	Gávea	22	18	3	6	4		22	2	5	22			0
	Rua 4	20	12	3	8	2		20	3	3	20			0
	Skate	7	5	2	6	1		7	1	2	6			0
	Terreirão De Baixo	49	39	4	27	7		43	0	13	44			0
	Vila Uniao	9	7	0	1	2		8	0	2	9			0
	Total	169	129	17	78	24		159	19	36	159			0
Grupo 09 - Acompanhamento de uma pessoa em alta por cura de hanseníase	Aníbal	0	0	0	0	0		0	0	0	0			0
	Cachopinha	0	0	0	0	0		0	0	0	0			0
	Cidade Nova	0	0	0	0	0		0	0	0	0			0
	Da Paz	0	0	0	0	0		0	0	0	0			0
	Dionéia	0	0	0	0	0		0	0	0	0			0
	Fundação	0	0	0	0	0		0	0	0	0			0
	Gávea	0	0	0	0	0		0	0	0	0			0
	Rua 4	0	0	0	0	0		0	0	0	0			0
	Skate	0	0	0	0	0		0	0	0	0			0
	Terreirão De Baixo	0	0	0	0	0		0	0	0	0			0
	Vila Uniao	0	0	0	0	0		0	0	0	0			0
	Total	0	0	0	0	0		0	0	0	0			0

Indicadores de Performance

Smsdc Cf Maria Do Socorro / Rocinha - Ap 21



Tipo de relatório: Variável 3

Período em análise: de 01-05-2013 a 31-07-2013

Processado por em 06-08-2013 14:36:23

Grupo 10 - Acompanhamento de paciente tabagista, alcoolista e outras drogas	Aníbal	1	21	0	2	21		22	21	21	0	5	2	0
	Cachopinha	2	72	0	12	72		74	74	72	0	12	17	0
	Cidade Nova	2	9	1	3	8		10	10	8	0	1	2	0
	Da Paz	9	27	0	3	25		34	33	25	0	10	18	0
	Dionéia	2	46	0	15	45		46	46	44	0	17	2	0
	Fundação	7	22	0	0	21		28	27	21	0	2	4	0
	Gávea	2	28	1	1	27		29	29	27	0	7	5	0
	Rua 4	0	8	0	1	8		8	8	8	0	0	0	0
	Skate	1	4	0	0	3		4	4	3	0	0	0	0
	Terreirão De Baixo	3	26	1	4	26		28	29	26	0	9	4	0
	Vila Uniao	6	20	0	3	19		25	25	19	0	3	8	0
	Total	35	283	3	44	275		308	306	274	0	66	62	0
Grupo 11 - As equipes com alunos de graduação (equipe docente-assistencial)	Aníbal													0
	Cachopinha													0
	Cidade Nova													1
	Da Paz													1
	Dionéia													0
	Fundação													0
	Gávea													1
	Rua 4													0
	Skate													0
	Terreirão De Baixo													0

Indicadores de Performance

Smsdc Cms Chapeu Mang Babilonia - Ap 21



Tipo de relatório: Variável 3

Período em análise: de 01-05-2013 a 31-07-2013

Processado por em 06-08-2013 14:33:00

Indicador	Área/Equipa	A	B	C	D	E	E2	F	G	H	I	J	K	Total
Grupo 01 - Acompanhamento em planejamento familiar, de uma mulher em idade fértil, por ano	Babilonia	1421	817	60	1284	1421		120	35					0
	Chapeu Mangueira	1119	613	71	998	1119		92	24					0
	Total	2540	1430	131	2282	2540		212	59					0
Grupo 02 - Acompanhamento em planejamento familiar, de uma mulher em idade fértil, com inserção de DIU ou pré-operatório para vasectomia ou laqueadura	Babilonia	1421	817	60	1284	1421		120	34	2	0			0
	Chapeu Mangueira	1119	613	71	998	1119		92	23	1	0			0
	Total	2540	1430	131	2282	2540		212	57	3	0			0
Grupo 03 - Acompanhamento de uma gravidez	Babilonia	2	2	1	2	0		2	2	1	0			0
	Chapeu Mangueira	2	1	1	2	2		2	1	2	0			0
	Total	4	3	2	4	2		4	3	3	0			0
Grupo 04 - Acompanhamento de uma criança, no primeiro ano de vida, por ano	Babilonia	10	7	8	5	2		0	3	9	0	10		0
	Chapeu Mangueira	7	2	2	0	0		0	1	4	0	7		0
	Total	17	9	10	5	2		0	4	13	0	17		0
Grupo 05 - Acompanhamento de uma criança, no segundo ano de vida, por ano	Babilonia	9	4	0	3	2		0	8					0
	Chapeu Mangueira	4	1	0	0	1		0	4					0
	Total	13	5	0	3	3		0	12					0
Grupo 06 - Acompanhamento de uma pessoa diabética, por ano	Babilonia	66	66	63	59	50	44	54	45	0	0	0	66	0
	Chapeu Mangueira	51	51	44	38	35	40	40	7	1	0	0	51	0
	Total	117	117	107	97	85	84	94	52	1	0	0	117	0
Grupo 07 - Acompanhamento de uma pessoa hipertensa, por ano	Babilonia	242	222	196	167	181		142						22
	Chapeu Mangueira	208	173	119	124	152		127						17
	Total	450	395	315	291	333		269						39

Indicadores de Performance

Smsdc Cms Chapeu Mang Babilonia - Ap 21



Tipo de relatório: Variável 3

Período em análise: de 01-05-2013 a 31-07-2013

Processado por em 06-08-2013 14:33:00

Grupo 08 - Acompanhamento de uma pessoa em alta por cura de tuberculose	Babilonia	1	1	0	1	0		1	0	0	1			0
	Chapeu Mangueira	4	3	0	3	0		4	0	0	4			0
	Total	5	4	0	4	0		5	0	0	5			0
Grupo 09 - Acompanhamento de uma pessoa em alta por cura de hanseníase	Babilonia	0	0	0	0	0		0	0	0	0			0
	Chapeu Mangueira	0	0	0	0	0		0	0	0	0			0
	Total	0	0	0	0	0		0	0	0	0			0
Grupo 10 - Acompanhamento de paciente tabagista, alcoolista e outras drogas	Babilonia	0	24	0	8	24		24	24	24	0	0	10	0
	Chapeu Mangueira	3	20	0	7	20		23	23	20	0	0	8	0
	Total	3	44	0	15	44		47	47	44	0	0	18	0
Grupo 11 - As equipes com alunos de graduação (equipe docente-assistencial)	Babilonia													1
	Chapeu Mangueira													1
	Total													2
Grupo 12 - As equipes com residentes (equipe docente-assistencial)	Babilonia													0
	Chapeu Mangueira													0
	Total													0
Grupo 13 - As equipes que aderiram ao PMAQ (Programa de Melhoria do Acesso e da Qualidade da Atenção Básica)	Babilonia													1
	Chapeu Mangueira													1
	Total													2

Indicadores de Performance

Sms Cms Pindaro De C. Rodrigues - Ap 21

Tipo de relatório: Variável 3

Período em análise: de 01-05-2013 a 31-07-2013



Processado por em 06-08-2013 14:32:27

Indicador	Área/Equipa	A	B	C	D	E	E2	F	G	H	I	J	K	Total
Grupo 01 - Acompanhamento em planejamento familiar, de uma mulher em idade fértil, por ano	Dois Irmaos	1083	508	0	1019	1083		49	26					0
	TROMBETA	1990	915	4	1863	1990		106	4					0
	Total	3073	1423	4	2882	3073		155	30					0
Grupo 02 - Acompanhamento em planejamento familiar, de uma mulher em idade fértil, com inserção de DIU ou pré-operatório para vasectomia ou laqueadura	Dois Irmaos	1083	508	0	1019	1083		49	22	0	0			0
	TROMBETA	1990	915	4	1863	1990		106	4	0	0			0
	Total	3073	1423	4	2882	3073		155	26	0	0			0
Grupo 03 - Acompanhamento de uma gravidez	Dois Irmaos	0	0	0	0	0		0	0	0	0			0
	TROMBETA	1	1	1	1	0		1	1	0	0			0
	Total	1	1	1	1	0		1	1	0	0			0
Grupo 04 - Acompanhamento de uma criança, no primeiro ano de vida, por ano	Dois Irmaos	0	0	0	0	0		0	0	0	0	0		0
	TROMBETA	7	4	3	4	4		0	5	6	0	5		0
	Total	7	4	3	4	4		0	5	6	0	5		0
Grupo 05 - Acompanhamento de uma criança, no segundo ano de vida, por ano	Dois Irmaos	2	1	0	1	0		0	2					0
	TROMBETA	8	2	0	4	0		3	8					0
	Total	10	3	0	5	0		3	10					0
Grupo 06 - Acompanhamento de uma pessoa diabética, por ano	Dois Irmaos	76	76	62	56	37	59	17	7	0	14	14	76	0
	TROMBETA	107	106	87	81	44	79	64	45	3	16	16	106	0
	Total	183	182	149	137	81	138	81	52	3	30	30	182	0
Grupo 07 - Acompanhamento de uma pessoa hipertensa, por ano	Dois Irmaos	349	277	229	50	294		323						9
	TROMBETA	363	282	217	209	285		243						43
	Total	712	559	446	259	579		566						52

Indicadores de Performance

Sms Cms Pindaro De C. Rodrigues - Ap 21



Tipo de relatório: Variável 3

Período em análise: de 01-05-2013 a 31-07-2013

Processado por em 06-08-2013 14:32:27

Grupo 08 - Acompanhamento de uma pessoa em alta por cura de tuberculose	Dois Irmaos	0	0	0	0	0	0	0	0	0	0	0	0
	TROMBETA	5	4	0	4	0	5	4	2	3			0
	Total	5	4	0	4	0	5	4	2	3			0
Grupo 09 - Acompanhamento de uma pessoa em alta por cura de hanseníase	Dois Irmaos	0	0	0	0	0	0	0	0	0	0	0	0
	TROMBETA	0	0	0	0	0	0	0	0	0	0	0	0
	Total	0	0	0	0	0	0	0	0	0	0	0	0
Grupo 10 - Acompanhamento de paciente tabagista, alcoolista e outras drogas	Dois Irmaos	0	0	0	0	0	0	0	0	0	0	0	0
	TROMBETA	1	1	0	0	1	2	2	1	0	1	0	0
	Total	1	1	0	0	1	2	2	1	0	1	0	0
Grupo 11 - As equipes com alunos de graduação (equipe docente-assistencial)	Dois Irmaos												0
	TROMBETA												1
	Total												1
Grupo 12 - As equipes com residentes (equipe docente-assistencial)	Dois Irmaos												0
	TROMBETA												0
	Total												0
Grupo 13 - As equipes que aderiram ao PMAQ (Programa de Melhoria do Acesso e da Qualidade da Atenção Básica)	Dois Irmaos												0
	TROMBETA												1
	Total												1

Indicadores de Performance

Smsdc Cf Cantagalo Pavao - Pavaozinho - Ap 21



Tipo de relatório: Variável 3

Período em análise: de 01-05-2013 a 31-07-2013

Processado por em 06-08-2013 14:37:18

Indicador	Área/Equipa	A	B	C	D	E	E2	F	G	H	I	J	K	Total
Grupo 01 - Acompanhamento em planejamento familiar, de uma mulher em idade fértil, por ano	Cantagalo	2636	1507	73	2451	2636		290	88					0
	Pavao	2374	1460	26	2213	2374		215	38					0
	Pavaozinho	2556	1568	52	2379	2556		220	52					0
	Total	7566	4535	151	7043	7566		725	178					0
Grupo 02 - Acompanhamento em planejamento familiar, de uma mulher em idade fértil, com inserção de DIU ou pré-operatório para vasectomia ou laqueadura	Cantagalo	2636	1507	73	2451	2636		290	88	0	0			0
	Pavao	2374	1460	26	2213	2374		215	38	0	0			0
	Pavaozinho	2556	1568	52	2379	2556		220	52	0	1			0
	Total	7566	4535	151	7043	7566		725	178	0	1			0
Grupo 03 - Acompanhamento de uma gravidez	Cantagalo	2	1	2	2	1		2	2	0	2			0
	Pavao	1	1	1	1	1		1	1	1	1			1
	Pavaozinho	6	4	4	5	5		6	5	3	3			1
	Total	9	6	7	8	7		9	8	4	6			2
Grupo 04 - Acompanhamento de uma criança, no primeiro ano de vida, por ano	Cantagalo	29	11	7	0	5		2	0	17	1	27		0
	Pavao	28	11	8	0	5		2	7	20	3	28		0
	Pavaozinho	18	6	4	0	3		0	2	13	1	18		0
	Total	75	28	19	0	13		4	9	50	5	73		0
Grupo 05 - Acompanhamento de uma criança, no segundo ano de vida, por ano	Cantagalo	29	4	0	4	0		2	29					0
	Pavao	33	9	0	2	0		4	33					0
	Pavaozinho	39	5	0	6	0		1	39					0
	Total	101	18	0	12	0		7	101					0
Grupo 06 - Acompanhamento de uma pessoa diabética, por ano	Cantagalo	100	98	79	60	17	35	25	2	0	21	21	98	0

Indicadores de Performance

Smsdc Cf Cantagalo Pavao - Pavaozinho - Ap 21



Tipo de relatório: Variável 3

Período em análise: de 01-05-2013 a 31-07-2013

Processado por em 06-08-2013 14:37:18

Grupo 06 - Acompanhamento de uma pessoa diabética, por ano	Pavao	58	58	45	27	16	11	18	6	0	8	8	58	0
	Pavaozinho	66	64	55	43	15	30	20	0	0	16	16	64	0
	Total	224	220	179	130	48	76	63	8	0	45	45	220	0
Grupo 07 - Acompanhamento de uma pessoa hipertensa, por ano	Cantagalo	408	296	219	71	245		342						8
	Pavao	279	219	137	88	179		221						11
	Pavaozinho	299	226	134	46	178		241						2
	Total	986	741	490	205	602		804						21
Grupo 08 - Acompanhamento de uma pessoa em alta por cura de tuberculose	Cantagalo	12	10	1	2	0		12	0	1	12			0
	Pavao	7	6	0	2	0		7	0	2	7			0
	Pavaozinho	11	5	0	0	0		11	0	3	11			0
	Total	30	21	1	4	0		30	0	6	30			0
Grupo 09 - Acompanhamento de uma pessoa em alta por cura de hanseníase	Cantagalo	0	0	0	0	0		0	0	0	0			0
	Pavao	0	0	0	0	0		0	0	0	0			0
	Pavaozinho	0	0	0	0	0		0	0	0	0			0
	Total	0	0	0	0	0		0	0	0	0			0
Grupo 10 - Acompanhamento de paciente tabagista, alcoolista e outras drogas	Cantagalo	1	13	0	1	13		14	13	13	0	5	9	0
	Pavao	0	13	0	1	13		13	13	13	0	4	3	0
	Pavaozinho	1	9	0	1	9		10	10	9	0	2	5	0
	Total	2	35	0	3	35		37	36	35	0	11	17	0
Grupo 11 - As equipes com alunos de graduação (equipe docente-assistencial)	Cantagalo													1
	Pavao													1

Indicadores de Performance

Sms Cf Rinaldo De Lamare - Ap 21

Tipo de relatório: Variável 3

Período em análise: de 01-05-2013 a 31-07-2013



Processado por em 06-08-2013 14:36:44

Indicador	Área/Equipa	A	B	C	D	E	E2	F	G	H	I	J	K	Total
Grupo 01 - Acompanhamento em planejamento familiar, de uma mulher em idade fértil, por ano	BARCELLOS	1343	770	117	1082	1343		80	10					1
	BOIADEIROS	1471	861	18	1119	1471		92	9					0
	CAMPO ESPERANCA	1580	924	39	1308	1581		127	18					0
	CANAL	1410	824	44	1157	1410		118	23					1
	MORRO DA ALEGRIA	1351	757	76	1180	1352		121	2					0
	RAIZ	1072	636	16	992	1072		82	8					0
	TRAMPOLIM	1833	1116	43	1391	1833		131	21					0
	VILA VERDE	1495	965	40	1303	1496		161	10					1
	Total	11555	6853	393	9532	11558		912	101					3
Grupo 02 - Acompanhamento em planejamento familiar, de uma mulher em idade fértil, com inserção de DIU ou pré-operatório para vasectomia ou laqueadura	BARCELLOS	1274	732	113	1035	1274		78	10	1	0			0
	BOIADEIROS	1299	759	14	992	1299		79	6	1	0			0
	CAMPO ESPERANCA	1461	854	33	1223	1463		122	17	0	0			0
	CANAL	1309	760	40	1076	1309		103	7	1	0			0
	MORRO DA ALEGRIA	1320	740	75	1151	1320		118	2	0	0			0
	RAIZ	992	586	14	914	992		72	8	1	0			0
	TRAMPOLIM	1715	1033	41	1314	1715		121	21	0	0			0
	VILA VERDE	1443	929	37	1257	1443		155	10	0	0			0
	Total	10813	6393	367	8962	10815		848	81	4	0			0
Grupo 03 - Acompanhamento de uma gravidez	BARCELLOS	4	4	4	4	4		4	3	3	1			1
	BOIADEIROS	3	3	1	1	1		3	0	1	1			0
	CAMPO ESPERANCA	5	4	5	5	4		5	1	3	1			0

Indicadores de Performance

Sms Cf Rinaldo De Lamare - Ap 21

Tipo de relatório: Variável 3

Período em análise: de 01-05-2013 a 31-07-2013



Processado por  em 06-08-2013 14:36:44

Grupo 03 - Acompanhamento de uma gravidez	CANAL	9	9	7	9	4		9	5	8	1			0
	MORRO DA ALEGRIA	7	7	6	6	2		7	4	2	1			0
	RAIZ	6	6	6	6	6		6	6	4	6			4
	TRAMPOLIM	8	7	6	7	6		8	2	4	1			0
	VILA VERDE	5	4	4	5	3		5	4	4	1			1
	Total	47	44	39	43	30		47	25	29	13			6
Grupo 04 - Acompanhamento de uma criança, no primeiro ano de vida, por ano	BARCELLOS	9	8	6	4	0		0	5	9	0	9		0
	BOIADEIROS	14	10	5	0	0		0	0	11	0	14		0
	CAMPO ESPERANCA	26	14	11	11	0		0	6	17	0	26		0
	CANAL	11	6	5	6	2		0	0	9	0	11		0
	MORRO DA ALEGRIA	12	4	4	1	1		0	0	6	1	12		0
	RAIZ	11	10	10	4	4		0	0	11	0	11		0
	TRAMPOLIM	19	12	9	0	1		0	2	16	0	19		0
	VILA VERDE	8	5	5	0	1		0	0	7	0	7		0
	Total	110	69	55	26	9		0	13	86	1	109		0
Grupo 05 - Acompanhamento de uma criança, no segundo ano de vida, por ano	BARCELLOS	9	1	0	1	0		0	9					0
	BOIADEIROS	9	4	0	0	0		0	9					0
	CAMPO ESPERANCA	18	7	0	0	0		0	18					0
	CANAL	9	4	0	2	1		0	9					0
	MORRO DA ALEGRIA	16	2	0	5	1		0	16					0
	RAIZ	9	3	0	4	0		1	8					0
	TRAMPOLIM	32	6	0	0	0		1	32					0

Indicadores de Performance

Sms Cf Rinaldo De Lamare - Ap 21



Tipo de relatório: Variável 3

Período em análise: de 01-05-2013 a 31-07-2013

Processado por em 06-08-2013 14:36:44

Grupo 05 - Acompanhamento de uma criança, no segundo ano de vida, por ano	VILA VERDE	13	4	0	4	0		1	13					0
	Total	115	31	0	16	2		3	114					0
Grupo 06 - Acompanhamento de uma pessoa diabética, por ano	BARCELLOS	90	90	78	73	44	32	54	10	0	6	6	90	0
	BOIADEIROS	68	68	61	50	31	6	44	5	0	6	6	68	0
	CAMPO ESPERANCA	93	93	83	64	23	20	36	13	1	7	7	93	0
	CANAL	64	64	57	55	36	26	45	26	1	10	10	64	0
	MORRO DA ALEGRIA	64	64	53	46	29	12	39	0	0	5	5	64	0
	RAIZ	43	43	41	37	30	42	33	8	0	3	3	43	0
	TRAMPOLIM	77	77	61	54	26	28	47	28	0	7	7	77	0
	VILA VERDE	35	35	33	27	10	14	18	5	0	6	6	35	0
	Total	534	534	467	406	229	180	316	95	2	50	50	534	0
Grupo 07 - Acompanhamento de uma pessoa hipertensa, por ano	BARCELLOS	282	228	186	161	127		200						19
	BOIADEIROS	207	181	147	100	96		176						18
	CAMPO ESPERANCA	316	255	179	101	69		292						4
	CANAL	219	199	184	155	129		129						22
	MORRO DA ALEGRIA	239	209	169	133	122		186						16
	RAIZ	137	121	104	93	99		66						11
	TRAMPOLIM	236	179	136	112	108		171						9
	VILA VERDE	160	134	118	66	91		121						10
	Total	1796	1506	1223	921	841		1341						109
Grupo 08 - Acompanhamento de uma pessoa em alta por cura de tuberculose	BARCELLOS	13	12	2	10	2		13	4	0	13			0

Indicadores de Performance

Sms Cf Rinaldo De Lamare - Ap 21



Tipo de relatório: Variável 3

Período em análise: de 01-05-2013 a 31-07-2013

Processado por em 06-08-2013 14:36:44

Grupo 08 - Acompanhamento de uma pessoa em alta por cura de tuberculose	BOIADEIROS	12	8	2	7	1		11	0	2	12			0
	CAMPO ESPERANCA	33	24	3	15	2		31	0	5	33			0
	CANAL	10	7	0	6	1		8	0	1	9			0
	MORRO DA ALEGRIA	11	10	2	6	2		11	0	2	11			0
	RAIZ	14	9	1	10	2		13	4	3	13			0
	TRAMPOLIM	14	8	3	7	2		14	0	1	14			0
	VILA VERDE	2	1	1	0	0		2	0	0	2			0
	Total	109	79	14	61	12		103	8	14	107			0
Grupo 09 - Acompanhamento de uma pessoa em alta por cura de hanseníase	BARCELLOS	0	0	0	0	0		0	0	0	0			0
	BOIADEIROS	0	0	0	0	0		0	0	0	0			0
	CAMPO ESPERANCA	0	0	0	0	0		0	0	0	0			0
	CANAL	0	0	0	0	0		0	0	0	0			0
	MORRO DA ALEGRIA	0	0	0	0	0		0	0	0	0			0
	RAIZ	0	0	0	0	0		0	0	0	0			0
	TRAMPOLIM	0	0	0	0	0		0	0	0	0			0
	Total	0	0	0	0	0		0	0	0	0			0
Grupo 10 - Acompanhamento de paciente tabagista, alcoolista e outras drogas	BARCELLOS	2	16	0	5	15		17	17	15	0	2	9	0
	BOIADEIROS	0	7	0	0	7		7	7	7	0	0	2	0
	CAMPO ESPERANCA	0	0	0	0	0		0	0	0	0	0	0	0
	CANAL	2	30	0	7	30		32	31	30	0	3	10	0
	MORRO DA ALEGRIA	7	20	0	10	19		25	25	18	0	5	8	0

Indicadores de Performance

Sms Cf Rinaldo De Lamare - Ap 21



Tipo de relatório: Variável 3

Período em análise: de 01-05-2013 a 31-07-2013

Processado por VITA CARE em 06-08-2013 14:36:44

Grupo 10 - Acompanhamento de paciente tabagista, alcoolista e outras drogas	RAIZ	0	16	0	3	16		16	16	16	0	5	7	0
	TRAMPOLIM	0	0	0	0	0		0	0	0	0	0	0	0
	VILA VERDE	2	3	0	0	3		5	5	3	0	1	1	0
	Total	13	92	0	25	90		102	101	89	0	16	37	0
Grupo 11 - As equipes com alunos de graduação (equipe docente-assistencial)	BARCELLOS													1
	BOIADEIROS													0
	CAMPO ESPERANCA													1
	CANAL													1
	MORRO DA ALEGRIA													1
	RAIZ													1
	TRAMPOLIM													0
	VILA VERDE													1
	Total													
Grupo 12 - As equipes com residentes (equipe docente-assistencial)	BARCELLOS													1
	BOIADEIROS													1
	CAMPO ESPERANCA													0
	CANAL													1
	MORRO DA ALEGRIA													1
	RAIZ													1
	TRAMPOLIM													0
	VILA VERDE													1
	Total													

Indicadores de Performance

Smsdc Cf Santa Marta - Ap 21



Tipo de relatório: Variável 3

Período em análise: de 01-05-2013 a 31-07-2013

Processado por em 06-08-2013 14:41:59

Indicador	Área/Equipa	A	B	C	D	E	E2	F	G	H	I	J	K	Total
Grupo 01 - Acompanhamento em planejamento familiar, de uma mulher em idade fértil, por ano	DEDE	1606	857	38	1351	1606		115	46					0
	PIONEIROS	1781	880	46	1620	1781		126	60					0
	Zumbi Dos Palmares	1774	863	29	1601	1774		114	65					0
	Total	5161	2600	113	4572	5161		355	171					0
Grupo 02 - Acompanhamento em planejamento familiar, de uma mulher em idade fértil, com inserção de DIU ou pré-operatório para vasectomia ou laqueadura	DEDE	1606	857	37	1351	1606		115	46	2	0			0
	PIONEIROS	1781	880	46	1620	1781		126	58	1	0			0
	Zumbi Dos Palmares	1774	863	29	1601	1774		114	65	2	0			0
	Total	5161	2600	112	4572	5161		355	169	5	0			0
Grupo 03 - Acompanhamento de uma gravidez	DEDE	2	2	1	2	1		2	1	1	1			0
	PIONEIROS	0	0	0	0	0		0	0	0	0			0
	Zumbi Dos Palmares	5	1	4	5	3		5	4	4	3			0
	Total	7	3	5	7	4		7	5	5	4			0
Grupo 04 - Acompanhamento de uma criança, no primeiro ano de vida, por ano	DEDE	13	7	5	0	1		0	2	9	0	13		0
	PIONEIROS	11	6	6	1	2		0	2	10	0	11		0
	Zumbi Dos Palmares	8	4	3	1	1		0	1	6	0	8		0
	Total	32	17	14	2	4		0	5	25	0	32		0
Grupo 05 - Acompanhamento de uma criança, no segundo ano de vida, por ano	DEDE	11	4	0	3	0		7	11					0
	PIONEIROS	9	4	0	4	0		6	9					0
	Zumbi Dos Palmares	3	2	0	0	0		3	3					0
	Total	23	10	0	7	0		16	23					0
Grupo 06 - Acompanhamento de uma pessoa diabética, por ano	DEDE	56	56	42	34	23	33	30	4	0	11	11	56	0

Indicadores de Performance

Smsdc Cf Santa Marta - Ap 21



Tipo de relatório: Variável 3

Período em análise: de 01-05-2013 a 31-07-2013

Processado por em 06-08-2013 14:41:59

Grupo 06 - Acompanhamento de uma pessoa diabética, por ano	PIONEIROS	106	105	93	86	51	62	61	33	1	50	50	105	0
	Zumbi Dos Palmares	94	92	85	72	48	56	56	10	1	34	34	92	0
	Total	256	253	220	192	122	151	147	47	2	95	95	253	0
Grupo 07 - Acompanhamento de uma pessoa hipertensa, por ano	DEDE	235	185	131	94	155		187						26
	PIONEIROS	401	329	266	212	272		220						14
	Zumbi Dos Palmares	346	280	189	151	247		240						18
	Total	982	794	586	457	674		647						58
Grupo 08 - Acompanhamento de uma pessoa em alta por cura de tuberculose	DEDE	7	5	1	5	2		5	0	1	7			0
	PIONEIROS	7	7	1	6	2		7	0	4	7			0
	Zumbi Dos Palmares	13	13	0	10	1		12	0	5	13			0
	Total	27	25	2	21	5		24	0	10	27			0
Grupo 09 - Acompanhamento de uma pessoa em alta por cura de hanseníase	DEDE	0	0	0	0	0		0	0	0	0			0
	PIONEIROS	0	0	0	0	0		0	0	0	0			0
	Zumbi Dos Palmares	0	0	0	0	0		0	0	0	0			0
	Total	0	0	0	0	0		0	0	0	0			0
Grupo 10 - Acompanhamento de paciente tabagista, alcoolista e outras drogas	DEDE	1	32	0	7	32		33	33	32	0	9	14	0
	PIONEIROS	1	48	0	7	48		49	49	48	0	19	14	0
	Zumbi Dos Palmares	1	42	0	3	42		43	43	42	0	16	26	0
	Total	3	122	0	17	122		125	125	122	0	44	54	0
Grupo 11 - As equipes com alunos de graduação (equipe docente-assistencial)	DEDE													1
	PIONEIROS													1

Indicadores de Performance

Smsdc Cms Vila Canoas - Ap 21



Tipo de relatório: Variável 3

Período em análise: de 01-05-2013 a 31-07-2013

Processado por em 06-08-2013 15:42:12

Indicador	Área/Equipa	A	B	C	D	E	E2	F	G	H	I	J	K	Total
Grupo 01 - Acompanhamento em planejamento familiar, de uma mulher em idade fértil, por ano	Vila Canoas	1161	648	39	1142	1161		85	46					0
	Total	1161	648	39	1142	1161		85	46					0
Grupo 02 - Acompanhamento em planejamento familiar, de uma mulher em idade fértil, com inserção de DIU ou pré-operatório para vasectomia ou laqueadura	Vila Canoas	1161	648	39	1142	1161		85	46	0	2			0
	Total	1161	648	39	1142	1161		85	46	0	2			0
Grupo 03 - Acompanhamento de uma gravidez	Vila Canoas	1	1	1	1	1		1	1	1	0			0
	Total	1	1	1	1	1		1	1	1	0			0
Grupo 04 - Acompanhamento de uma criança, no primeiro ano de vida, por ano	Vila Canoas	5	2	0	0	1		0	0	3	0	5		0
	Total	5	2	0	0	1		0	0	3	0	5		0
Grupo 05 - Acompanhamento de uma criança, no segundo ano de vida, por ano	Vila Canoas	11	9	2	8	2		0	11					0
	Total	11	9	2	8	2		0	11					0
Grupo 06 - Acompanhamento de uma pessoa diabética, por ano	Vila Canoas	78	76	73	70	31	65	21	33	1	0	0	76	0
	Total	78	76	73	70	31	65	21	33	1	0	0	76	0
Grupo 07 - Acompanhamento de uma pessoa hipertensa, por ano	Vila Canoas	253	235	218	49	170		192						15
	Total	253	235	218	49	170		192						15
Grupo 08 - Acompanhamento de uma pessoa em alta por cura de tuberculose	Vila Canoas	4	4	2	3	1		4	0	0	4			0
	Total	4	4	2	3	1		4	0	0	4			0
Grupo 09 - Acompanhamento de uma pessoa em alta por cura de hanseníase	Vila Canoas	0	0	0	0	0		0	0	0	0			0
	Total	0	0	0	0	0		0	0	0	0			0
Grupo 10 - Acompanhamento de paciente tabagista, alcoolista e outras drogas	Vila Canoas	0	4	0	2	4		4	4	4	0	0	1	0
	Total	0	4	0	2	4		4	4	4	0	0	1	0

Indicadores de Performance

Smsdc Cms Vila Canoas - Ap 21

Tipo de relatório: Variável 3

Período em análise: de 01-05-2013 a 31-07-2013



Processado por  em 06-08-2013 15:42:12

Grupo 11 - As equipes com alunos de graduação (equipe docente-assistencial)	Vila Canoas																		0
	Total																		0
Grupo 12 - As equipes com residentes (equipe docente-assistencial)	Vila Canoas																		0
	Total																		0
Grupo 13 - As equipes que aderiram ao PMAQ (Programa de Melhoria do Acesso e da Qualidade da Atenção Básica)	Vila Canoas																		1
	Total																		1

Indicadores de Performance

Sms Cms Dr Albert Sabin - Ap 21



Tipo de relatório: Variável 3
Período em análise: de 01-05-2013 a 31-07-2013

Processado por em 06-08-2013 14:38:02

Indicador	Área/Equipa	A	B	C	D	E	E2	F	G	H	I	J	K	Total
Grupo 01 - Acompanhamento em planejamento familiar, de uma mulher em idade fértil, por ano	199	2159	1298	103	2079	2159		188	97					2
	ATALHO	1232	715	9	1154	1232		116	53					0
	CESARIO	1661	945	44	1616	1661		160	77					0
	LABORIAUX	1369	806	40	1331	1369		113	90					0
	MACEGA	1497	828	157	1398	1497		166	35					0
	VILAS	1879	1148	131	1767	1879		180	81					0
	Total	9797	5740	484	9345	9797		923	433					2
Grupo 02 - Acompanhamento em planejamento familiar, de uma mulher em idade fértil, com inserção de DIU ou pré-operatório para vasectomia ou laqueadura	199	2159	1298	103	2079	2159		188	97	0	2			0
	ATALHO	1232	715	9	1154	1232		116	53	0	0			0
	CESARIO	1661	945	44	1616	1661		160	77	0	0			0
	LABORIAUX	1369	806	40	1331	1369		113	90	0	1			0
	MACEGA	1497	828	157	1398	1497		166	35	0	1			0
	VILAS	1879	1148	130	1767	1879		180	81	0	0			0
	Total	9797	5740	483	9345	9797		923	433	0	4			0
Grupo 03 - Acompanhamento de uma gravidez	199	1	1	1	1	1		1	1	1	1			1
	ATALHO	2	1	2	2	2		2	2	1	2			1
	CESARIO	10	10	6	8	5		10	6	9	5			2
	LABORIAUX	6	6	4	6	4		6	4	4	1			1
	MACEGA	8	7	6	6	5		8	3	5	5			0
	VILAS	2	2	2	2	1		2	2	0	1			0
	Total	29	27	21	25	18		29	18	20	15			5
Grupo 04 - Acompanhamento de uma criança, no primeiro ano de vida, por ano	199	12	8	6	3	3		0	9	9	1	10		0
	ATALHO	9	8	7	0	2		0	2	9	3	9		0
	CESARIO	15	11	12	11	5		1	5	13	2	15		0
	LABORIAUX	22	7	9	13	6		0	11	15	0	21		0
	MACEGA	13	8	8	8	4		0	4	12	3	12		0
	VILAS	21	10	6	0	0		0	1	14	3	20		0
	Total	92	52	48	35	20		1	32	72	12	87		0
Grupo 05 - Acompanhamento de uma criança, no segundo ano de vida, por ano	199	25	2	0	2	2		5	24					0
	ATALHO	9	3	0	4	0		3	8					0

Indicadores de Performance

Sms Cms Dr Albert Sabin - Ap 21



Tipo de relatório: Variável 3
 Período em análise: de 01-05-2013 a 31-07-2013

Processado por VITA CARE em 06-08-2013 14:38:02

	CESARIO	23	6	0	4	9		6	21					0
	LABORIAUX	12	4	1	9	1		7	11					0
	MACEGA	17	6	0	3	0		1	16					0
	VILAS	30	10	0	0	3		8	29					0
	Total	116	31	1	22	15		30	109					0
Grupo 06 - Acompanhamento de uma pessoa diabética, por ano	199	83	83	72	58	26	41	39	27	0	18	18	83	0
	ATALHO	98	97	90	65	44	74	47	43	0	26	26	97	0
	CESARIO	103	102	90	63	42	59	59	61	1	30	30	102	0
	LABORIAUX	61	59	54	42	28	46	37	37	2	16	16	59	1
	MACEGA	71	71	63	58	38	35	49	56	7	19	19	71	1
	VILAS	75	75	69	41	14	47	19	18	0	9	9	75	0
	Total	491	487	438	327	192	302	250	242	10	118	118	487	2
Grupo 07 - Acompanhamento de uma pessoa hipertensa, por ano	199	343	288	207	124	243		239						13
	ATALHO	316	264	180	144	241		183						16
	CESARIO	328	305	184	191	244		183						18
	LABORIAUX	242	215	133	122	182		156						17
	MACEGA	299	265	217	168	196		217						22
	VILAS	276	234	136	35	203		275						20
	Total	1804	1571	1057	784	1309		1253						
Grupo 08 - Acompanhamento de uma pessoa em alta por cura de tuberculose	199	27	23	1	17	2		25	9	6	27			0
	ATALHO	9	8	4	6	0		8	0	2	9			0
	CESARIO	17	13	4	9	2		16	0	8	16			0
	LABORIAUX	6	4	0	3	0		5	1	0	6			0
	MACEGA	26	22	0	9	2		23	12	4	26			0
	VILAS	7	6	0	4	0		7	3	4	7			0
	Total	92	76	9	48	6		84	25	24	91			
Grupo 09 - Acompanhamento de uma pessoa em alta por cura de hanseníase	199	0	0	0	0	0		0	0	0	0			0
	ATALHO	0	0	0	0	0		0	0	0	0			0
	CESARIO	0	0	0	0	0		0	0	0	0			0
	LABORIAUX	0	0	0	0	0		0	0	0	0			0
	MACEGA	0	0	0	0	0		0	0	0	0			0

Indicadores de Performance

Sms Cms Dr Albert Sabin - Ap 21



Tipo de relatório: Variável 3
 Período em análise: de 01-05-2013 a 31-07-2013

Processado por VITA CARE em 06-08-2013 14:38:02

	VILAS	0	0	0	0	0	0	0	0	0	0	0	0
	Total	0	0	0	0	0	0	0	0	0	0	0	0
Grupo 10 - Acompanhamento de paciente tabagista, alcoolista e outras drogas	199	6	42	0	3	40	46	45	40	0	17	10	0
	ATALHO	2	15	0	3	15	17	17	15	0	11	8	0
	CESARIO	10	40	0	5	37	46	45	36	0	21	17	0
	LABORIAUX	1	8	0	2	8	9	9	8	0	4	3	0
	MACEGA	3	12	0	4	12	15	15	12	0	4	3	0
	VILAS	1	14	0	5	14	15	15	14	0	7	4	0
	Total	23	131	0	22	126	148	146	125	0	64	45	0
Grupo 11 - As equipes com alunos de graduação (equipe docente-assistencial)	199												0
	ATALHO												1
	CESARIO												1
	LABORIAUX												1
	MACEGA												1
	VILAS												0
Total													4
Grupo 12 - As equipes com residentes (equipe docente-assistencial)	199												0
	ATALHO												0
	CESARIO												1
	LABORIAUX												0
	MACEGA												0
	VILAS												0
Total													1
Grupo 13 - As equipes que aderiram ao PMAQ (Programa de Melhoria do Acesso e da Qualidade da Atenção Básica)	199												1
	ATALHO												1
	CESARIO												1
	LABORIAUX												1
	MACEGA												1
	VILAS												1
Total													6

***SISTEMAS
DE
INFORMAÇÃO***



ANEXO IV

LISTA DE E-MAILS ENVIADOS

VIVÁRIO
SAÚDE

***CTA
MAIO / JUNHO / JULHO
2013***

Listagem de E-mails Enviados

AP 2.1



Período em análise: de 01-05-2013 a 31-07-2013



CNES da Entidade	Entidade	Nome	Categoria Profissional	Equipe	Data de Envio
6496989	SMSDC CF CANTAGALO PAVAO - PAVAOZINHO - AP 21	Aline Pires E Albuquerque Lopes	Cirurgião dentista da estratégia de saúde da família	Pavao	10-05-2013
					10-06-2013
					10-07-2013
6496989	SMSDC CF CANTAGALO PAVAO - PAVAOZINHO - AP 21	Amanda Aparecida Cano	Enfermeiro da estratégia saúde da família	Cantagalo	10-05-2013
					10-06-2013
					10-07-2013
6496989	SMSDC CF CANTAGALO PAVAO - PAVAOZINHO - AP 21	Ana Paula Silva	Agente comunitário de saúde	Pavao	10-05-2013
					10-06-2013
					10-07-2013
6496989	SMSDC CF CANTAGALO PAVAO - PAVAOZINHO - AP 21	Ana Paula Silva De Oliveira	Agente comunitário de saúde	Cantagalo	10-05-2013
					10-06-2013
					10-07-2013
6496989	SMSDC CF CANTAGALO PAVAO - PAVAOZINHO - AP 21	Antônia Oliveira	Agente comunitário de saúde	Pavaozinho	10-05-2013
					10-06-2013
					10-07-2013
6496989	SMSDC CF CANTAGALO PAVAO - PAVAOZINHO - AP 21	Ariane Silva	Agente comunitário de saúde	Pavaozinho	10-05-2013
					10-06-2013
					10-07-2013
6496989	SMSDC CF CANTAGALO PAVAO - PAVAOZINHO - AP 21	Debora Vieira Barreiros	Médico da estratégia de saúde da família	Pavaozinho	19-06-2013
					10-07-2013
6496989	SMSDC CF CANTAGALO PAVAO - PAVAOZINHO - AP 21	Denise Martins	Agente comunitário de saúde	Pavaozinho	10-05-2013
					10-06-2013
					10-07-2013
6496989	SMSDC CF CANTAGALO PAVAO - PAVAOZINHO - AP 21	Ellen Lameck Silva	Cirurgião dentista da estratégia de saúde da família	Cantagalo	10-05-2013
					10-06-2013
					10-07-2013
6496989	SMSDC CF CANTAGALO PAVAO - PAVAOZINHO - AP 21	Erica Dutra Gomes	Enfermeiro da estratégia saúde da família	Pavaozinho	10-05-2013
					10-06-2013
					10-07-2013
6496989	SMSDC CF CANTAGALO PAVAO - PAVAOZINHO - AP 21	Fabiana Gomes De Oliveira	Técnico em saúde bucal da estratégia saúde da família	Pavaozinho	10-06-2013
					10-07-2013
6496989	SMSDC CF CANTAGALO PAVAO - PAVAOZINHO - AP 21	Fábio Silva	Agente comunitário de saúde	Cantagalo	10-05-2013
					10-06-2013
					10-07-2013
6496989	SMSDC CF CANTAGALO PAVAO - PAVAOZINHO - AP 21	Fabiola Karam Brandão	Cirurgião dentista da estratégia de saúde da família	Pavaozinho	10-05-2013
					10-06-2013
					10-07-2013
6496989	SMSDC CF CANTAGALO PAVAO - PAVAOZINHO - AP 21	Flavia Rangel de Souza	Auxiliar em saúde bucal da estratégia de saúde da família	Pavaozinho	19-06-2013

Listagem de E-mails Enviados

AP 2.1



Período em análise: de 01-05-2013 a 31-07-2013



					10-07-2013
6496989	SMSDC CF CANTAGALO PAVAO - PAVAOZINHO - AP 21	Gabriela Jesus	Agente comunitário de saúde	Cantagalo	10-05-2013
					10-06-2013
					10-07-2013
6496989	SMSDC CF CANTAGALO PAVAO - PAVAOZINHO - AP 21	Isabel Cristina Jesus De Barros Da Silva	Técnico de enfermagem da estratégia saúde da família	Pavao	10-05-2013
					10-06-2013
					10-07-2013
6496989	SMSDC CF CANTAGALO PAVAO - PAVAOZINHO - AP 21	Jamile De Azevedo E Souza Costa	Médico da estratégia de saúde da família	Pavao	10-05-2013
					10-06-2013
					10-07-2013
6496989	SMSDC CF CANTAGALO PAVAO - PAVAOZINHO - AP 21	Jessica Rodrigues Campos	Agente comunitário de saúde	Pavaozinho	10-05-2013
					16-05-2013
					10-06-2013
					19-06-2013
					10-07-2013
6496989	SMSDC CF CANTAGALO PAVAO - PAVAOZINHO - AP 21	Joana Rodrigues Martins	Técnico de enfermagem da estratégia saúde da família	Cantagalo	10-05-2013
					10-06-2013
					10-07-2013
6496989	SMSDC CF CANTAGALO PAVAO - PAVAOZINHO - AP 21	José Luís Roizenbruch	Médico da estratégia de saúde da família	Cantagalo	10-05-2013
					10-06-2013
					10-07-2013
6496989	SMSDC CF CANTAGALO PAVAO - PAVAOZINHO - AP 21	Lorena Viana Vieira	Enfermeiro da estratégia saúde da família	Pavaozinho	16-05-2013
					10-06-2013
					10-07-2013
6496989	SMSDC CF CANTAGALO PAVAO - PAVAOZINHO - AP 21	Luana S. Bernardo Da Silva	Agente comunitário de saúde	Pavaozinho	10-05-2013
					10-06-2013
					10-07-2013
6496989	SMSDC CF CANTAGALO PAVAO - PAVAOZINHO - AP 21	Marli De Souza Diniz	Técnico de enfermagem da estratégia saúde da família	Pavaozinho	10-05-2013
					10-06-2013
					10-07-2013
6496989	SMSDC CF CANTAGALO PAVAO - PAVAOZINHO - AP 21	Marta Oliveira	Agente comunitário de saúde	Pavao	10-05-2013
					10-06-2013
					10-07-2013
6496989	SMSDC CF CANTAGALO PAVAO - PAVAOZINHO - AP 21	Meyre Rose Rossi Marinho	Auxiliar em saúde bucal da estratégia de saúde da família	Pavao	10-05-2013
					10-06-2013
					10-07-2013
6496989	SMSDC CF CANTAGALO PAVAO - PAVAOZINHO - AP 21	Naiana Rodrigues	Agente comunitário de saúde	Cantagalo	10-05-2013
					10-06-2013
					10-07-2013

Listagem de E-mails Enviados

AP 2.1



Período em análise: de 01-05-2013 a 31-07-2013



6496989	SMSDC CF CANTAGALO PAVAO - PAVAOZINHO - AP 21	Pâmela Caetano	Agente comunitário de saúde	Cantagalo	10-05-2013
					10-06-2013
					10-07-2013
6496989	SMSDC CF CANTAGALO PAVAO - PAVAOZINHO - AP 21	Renata Gomes Bastos	Agente comunitário de saúde	Pavao	10-05-2013
					10-06-2013
					10-07-2013
6496989	SMSDC CF CANTAGALO PAVAO - PAVAOZINHO - AP 21	Roberta Bastos Da Silva	Agente comunitário de saúde	Pavao	10-05-2013
					10-06-2013
					10-07-2013
6496989	SMSDC CF CANTAGALO PAVAO - PAVAOZINHO - AP 21	Shesmillia Souza	Agente comunitário de saúde	Pavao	10-05-2013
					10-06-2013
					10-07-2013
6496989	SMSDC CF CANTAGALO PAVAO - PAVAOZINHO - AP 21	Silvio Campos	Agente comunitário de saúde	Pavao	10-05-2013
					10-06-2013
					10-07-2013
6496989	SMSDC CF CANTAGALO PAVAO - PAVAOZINHO - AP 21	Simone Silva Dos Santos	Enfermeiro da estratégia saúde da família	Pavao	10-05-2013
					10-06-2013
					10-07-2013
6496989	SMSDC CF CANTAGALO PAVAO - PAVAOZINHO - AP 21	Surama Alvarenga Goulart	Agente comunitário de saúde	Cantagalo	19-06-2013
					10-07-2013
6496989	SMSDC CF CANTAGALO PAVAO - PAVAOZINHO - AP 21	Thyanara Oliveira de Souza	Enfermeiro da estratégia saúde da família	Cantagalo	10-05-2013
					10-06-2013
					10-07-2013
6496989	SMSDC CF CANTAGALO PAVAO - PAVAOZINHO - AP 21	Valdeci Santos	Agente comunitário de saúde	Pavaozinho	10-05-2013
					10-06-2013
					10-07-2013
6503772	SMSDC CF MARIA DO SOCORRO / ROCINHA - AP 21	Kássia Reis Pereira	Enfermeiro da estratégia saúde da família	Terreirão De Baixo	05-05-2013
					09-06-2013
					11-07-2013
6503772	SMSDC CF MARIA DO SOCORRO / ROCINHA - AP 21	Alessandra Barreto Calazans	Auxiliar em saúde bucal da estratégia de saúde da família	Skate	05-05-2013
					09-06-2013
					11-07-2013
6503772	SMSDC CF MARIA DO SOCORRO / ROCINHA - AP 21	Alessandra Belucio De Flores De Assis	Agente comunitário de saúde	Da Paz	05-05-2013
					09-06-2013
					11-07-2013
6503772	SMSDC CF MARIA DO SOCORRO / ROCINHA - AP 21	Alessandra Tatiana Nascimento de Oliveira	Técnico de enfermagem da estratégia saúde da família	Da Paz	05-05-2013
					09-06-2013
					11-07-2013
6503772	SMSDC CF MARIA DO SOCORRO / ROCINHA - AP 21	Alexandre Rodrigues De Miranda	Agente comunitário de saúde	Aníbal	05-05-2013

Listagem de E-mails Enviados

AP 2.1



Período em análise: de 01-05-2013 a 31-07-2013



					09-06-2013
					11-07-2013
6503772	SMSDC CF MARIA DO SOCORRO / ROCINHA - AP 21	Alice Ferreira Urano De Carvalho	Cirurgião dentista da estratégia de saúde da família	Skate	05-05-2013
					09-06-2013
					11-07-2013
6503772	SMSDC CF MARIA DO SOCORRO / ROCINHA - AP 21	Amelia Simao Da Silveira	Agente comunitário de saúde	Vila Uniao	05-05-2013
					09-06-2013
					11-07-2013
6503772	SMSDC CF MARIA DO SOCORRO / ROCINHA - AP 21	Ana Carina Gonçalves dos Santos	Agente comunitário de saúde	Aníbal	21-06-2013
					11-07-2013
6503772	SMSDC CF MARIA DO SOCORRO / ROCINHA - AP 21	Ana Carolina Souza Pereira	Agente comunitário de saúde	Gávea	05-05-2013
					09-06-2013
					11-07-2013
6503772	SMSDC CF MARIA DO SOCORRO / ROCINHA - AP 21	Ana Lúcia Damasceno Da Silva	Agente comunitário de saúde	Dionéia	05-05-2013
					09-06-2013
					11-07-2013
6503772	SMSDC CF MARIA DO SOCORRO / ROCINHA - AP 21	Ana Maria Costa Domingues	Agente comunitário de saúde	Dionéia	05-05-2013
					09-06-2013
					11-07-2013
6503772	SMSDC CF MARIA DO SOCORRO / ROCINHA - AP 21	Ana Maria De Araújo Matias Campos	Agente comunitário de saúde	Fundação	05-05-2013
					09-06-2013
					11-07-2013
6503772	SMSDC CF MARIA DO SOCORRO / ROCINHA - AP 21	Ana Paula Mendes Barbosa	Agente comunitário de saúde	Da Paz	05-05-2013
					09-06-2013
					11-07-2013
6503772	SMSDC CF MARIA DO SOCORRO / ROCINHA - AP 21	Anderson Gomes De Oliveira	Agente comunitário de saúde	Skate	05-05-2013
					09-06-2013
					11-07-2013
6503772	SMSDC CF MARIA DO SOCORRO / ROCINHA - AP 21	Andréa Fortunata Ferreira	Técnico de enfermagem da estratégia saúde da família	Dionéia	05-05-2013
					09-06-2013
					11-07-2013
6503772	SMSDC CF MARIA DO SOCORRO / ROCINHA - AP 21	Andrea Pimentel Branco	Enfermeiro da estratégia saúde da família	Cidade Nova	05-05-2013
					09-06-2013
					11-07-2013
6503772	SMSDC CF MARIA DO SOCORRO / ROCINHA - AP 21	Bruno Dutra Da Silva	Agente comunitário de saúde	Fundação	05-05-2013
					09-06-2013
					11-07-2013
6503772	SMSDC CF MARIA DO SOCORRO / ROCINHA - AP 21	Carlos Aurélio Da Silva	Agente comunitário de saúde	Rua 4	05-05-2013
					09-06-2013

Listagem de E-mails Enviados

AP 2.1



Período em análise: de 01-05-2013 a 31-07-2013



					11-07-2013
6503772	SMSDC CF MARIA DO SOCORRO / ROCINHA - AP 21	Carlos Leandro Barbosa Roque	Agente comunitário de saúde	Gávea	05-05-2013
					09-06-2013
					11-07-2013
6503772	SMSDC CF MARIA DO SOCORRO / ROCINHA - AP 21	Cassiano Mendes Franco	Médico da estratégia de saúde da família	Dionéia	05-05-2013
					09-06-2013
					11-07-2013
6503772	SMSDC CF MARIA DO SOCORRO / ROCINHA - AP 21	Catarina Gonçalves De Oliveira	Agente comunitário de saúde	Gávea	05-05-2013
					09-06-2013
					11-07-2013
6503772	SMSDC CF MARIA DO SOCORRO / ROCINHA - AP 21	Christina Albuquerque Gonçalves de Souza	Médico da estratégia de saúde da família	Cachopinha	05-05-2013
					09-06-2013
					11-07-2013
6503772	SMSDC CF MARIA DO SOCORRO / ROCINHA - AP 21	Clarisse Malatesta Motomura	Médico da estratégia de saúde da família	Fundação	05-05-2013
					09-06-2013
					11-07-2013
6503772	SMSDC CF MARIA DO SOCORRO / ROCINHA - AP 21	Darles Manoel do Nascimento Brito	Agente comunitário de saúde	Terreirão De Baixo	05-05-2013
					09-06-2013
					11-07-2013
6503772	SMSDC CF MARIA DO SOCORRO / ROCINHA - AP 21	Diego Barboza Da Silva	Agente comunitário de saúde	Cidade Nova	05-05-2013
					09-06-2013
					11-07-2013
6503772	SMSDC CF MARIA DO SOCORRO / ROCINHA - AP 21	Diva De Carvalho Ferreira	Agente comunitário de saúde	Aníbal	05-05-2013
					09-06-2013
					11-07-2013
6503772	SMSDC CF MARIA DO SOCORRO / ROCINHA - AP 21	Éden José Dos Santos	Agente comunitário de saúde	Rua 4	05-05-2013
					09-06-2013
					11-07-2013
6503772	SMSDC CF MARIA DO SOCORRO / ROCINHA - AP 21	Eduarda Leoncio	Técnico de enfermagem da estratégia saúde da família	Vila Uniao	05-05-2013
					09-06-2013
					11-07-2013
6503772	SMSDC CF MARIA DO SOCORRO / ROCINHA - AP 21	Elaine Gomes Eloi	Agente comunitário de saúde	Da Paz	05-05-2013
					09-06-2013
					11-07-2013
6503772	SMSDC CF MARIA DO SOCORRO / ROCINHA - AP 21	Eliévison Limeira Das Flores	Agente comunitário de saúde	Da Paz	05-05-2013
					09-06-2013
					11-07-2013
6503772	SMSDC CF MARIA DO SOCORRO / ROCINHA - AP 21	Emilia Da Costa Moreira	Enfermeiro da estratégia saúde da família	Skate	05-05-2013
					09-06-2013

Listagem de E-mails Enviados

AP 2.1



Período em análise: de 01-05-2013 a 31-07-2013



					11-07-2013
6503772	SMSDC CF MARIA DO SOCORRO / ROCINHA - AP 21	Enilzete Ferreira De Brito	Agente comunitário de saúde	Rua 4	05-05-2013
					09-06-2013
					11-07-2013
6503772	SMSDC CF MARIA DO SOCORRO / ROCINHA - AP 21	Eva Mendes Da Silva	Técnico de enfermagem da estratégia saúde da família	Fundação	05-05-2013
					09-06-2013
					11-07-2013
6503772	SMSDC CF MARIA DO SOCORRO / ROCINHA - AP 21	Fabio Dias Figueira	Enfermeiro da estratégia saúde da família	Vila Uniao	05-05-2013
					09-06-2013
					11-07-2013
6503772	SMSDC CF MARIA DO SOCORRO / ROCINHA - AP 21	Francisco César Carneiro Caetano	Agente comunitário de saúde	Skate	05-05-2013
					09-06-2013
					11-07-2013
6503772	SMSDC CF MARIA DO SOCORRO / ROCINHA - AP 21	Francisco Gildanio De Mesquita	Agente comunitário de saúde	Skate	05-05-2013
					09-06-2013
					11-07-2013
6503772	SMSDC CF MARIA DO SOCORRO / ROCINHA - AP 21	Gabriel Da Silva Rodrigues De Sousa	Agente comunitário de saúde	Cachopinha	05-05-2013
					09-06-2013
					11-07-2013
6503772	SMSDC CF MARIA DO SOCORRO / ROCINHA - AP 21	Gabriela De Carvalho Ferreira	Agente comunitário de saúde	Aníbal	05-05-2013
					09-06-2013
					11-07-2013
6503772	SMSDC CF MARIA DO SOCORRO / ROCINHA - AP 21	Gabriela Teixeira Mota	Enfermeiro da estratégia saúde da família	Gávea	05-05-2013
					09-06-2013
					11-07-2013
6503772	SMSDC CF MARIA DO SOCORRO / ROCINHA - AP 21	Gabriella Cardoso Moreira Serra	Agente comunitário de saúde	Cidade Nova	05-05-2013
					09-06-2013
					11-07-2013
6503772	SMSDC CF MARIA DO SOCORRO / ROCINHA - AP 21	Giliard Alves Barreto	Agente comunitário de saúde	Aníbal	05-05-2013
					09-06-2013
					11-07-2013
6503772	SMSDC CF MARIA DO SOCORRO / ROCINHA - AP 21	Gínea Silva Pereira	Agente comunitário de saúde	Terreirão De Baixo	05-05-2013
					09-06-2013
					11-07-2013
6503772	SMSDC CF MARIA DO SOCORRO / ROCINHA - AP 21	Gloria Regina Pires	Agente comunitário de saúde	Fundação	05-05-2013
					09-06-2013
					11-07-2013
6503772	SMSDC CF MARIA DO SOCORRO / ROCINHA - AP 21	Guilherme Wagner	Médico da estratégia de saúde da família	Gávea	05-05-2013
					09-06-2013

Listagem de E-mails Enviados

AP 2.1



Período em análise: de 01-05-2013 a 31-07-2013



					11-07-2013
6503772	SMSDC CF MARIA DO SOCORRO / ROCINHA - AP 21	Ivi Tavares Abrahão Castillero	Médico da estratégia de saúde da família	Cidade Nova	09-05-2013
					09-06-2013
					11-07-2013
6503772	SMSDC CF MARIA DO SOCORRO / ROCINHA - AP 21	Jessica Da Silva Oliveira	Agente comunitário de saúde	Vila Uniao	05-05-2013
					09-06-2013
					11-07-2013
6503772	SMSDC CF MARIA DO SOCORRO / ROCINHA - AP 21	Jéssica Regina Fernandes L. Da Silva	Agente comunitário de saúde	Skate	05-05-2013
					09-06-2013
					11-07-2013
6503772	SMSDC CF MARIA DO SOCORRO / ROCINHA - AP 21	Jéssyca Félix Da Silva	Enfermeiro da estratégia saúde da família	Cachopinha	05-05-2013
					09-06-2013
					11-07-2013
6503772	SMSDC CF MARIA DO SOCORRO / ROCINHA - AP 21	Joana Carvalho Ribeiro De Jesus	Médico da estratégia de saúde da família	Gávea	05-05-2013
					09-06-2013
					11-07-2013
6503772	SMSDC CF MARIA DO SOCORRO / ROCINHA - AP 21	João Paulo Cavalcante Vieira	Agente comunitário de saúde	Terreirão De Baixo	05-05-2013
					09-06-2013
					11-07-2013
6503772	SMSDC CF MARIA DO SOCORRO / ROCINHA - AP 21	Juliana Nascimento Nogueira	Enfermeiro da estratégia saúde da família	Da Paz	05-05-2013
					09-06-2013
					11-07-2013
6503772	SMSDC CF MARIA DO SOCORRO / ROCINHA - AP 21	Juliana Oliveira Paiva	Agente comunitário de saúde	Rua 4	05-05-2013
					09-06-2013
					11-07-2013
6503772	SMSDC CF MARIA DO SOCORRO / ROCINHA - AP 21	Katia Cristina Silveira de Souza	Agente comunitário de saúde	Da Paz	09-05-2013
					09-06-2013
					11-07-2013
6503772	SMSDC CF MARIA DO SOCORRO / ROCINHA - AP 21	Larissa Siqueira Nakashina	Médico da estratégia de saúde da família	Aníbal	05-05-2013
					09-06-2013
					11-07-2013
6503772	SMSDC CF MARIA DO SOCORRO / ROCINHA - AP 21	Leandro Dos Santos Lourenco	Agente comunitário de saúde	Cidade Nova	05-05-2013
					09-06-2013
					11-07-2013
6503772	SMSDC CF MARIA DO SOCORRO / ROCINHA - AP 21	Letícia Araújo Freitas	Médico da estratégia de saúde da família	Da Paz	05-05-2013
					09-06-2013
					11-07-2013
6503772	SMSDC CF MARIA DO SOCORRO / ROCINHA - AP 21	Leticia De Jesus Sales	Agente comunitário de saúde	Cidade Nova	05-05-2013
					09-06-2013

Listagem de E-mails Enviados

AP 2.1



Período em análise: de 01-05-2013 a 31-07-2013



					11-07-2013
6503772	SMSDC CF MARIA DO SOCORRO / ROCINHA - AP 21	Luana Queiroz Ferreira	Médico da estratégia de saúde da família	Gávea	05-05-2013
					09-06-2013
					11-07-2013
6503772	SMSDC CF MARIA DO SOCORRO / ROCINHA - AP 21	Luciene De Paula Soares	Agente comunitário de saúde	Aníbal	05-05-2013
					09-06-2013
					11-07-2013
6503772	SMSDC CF MARIA DO SOCORRO / ROCINHA - AP 21	Luciene Maciel Dos Santos	Auxiliar em saúde bucal da estratégia de saúde da família	Vila Uniao	05-05-2013
					09-06-2013
					11-07-2013
6503772	SMSDC CF MARIA DO SOCORRO / ROCINHA - AP 21	Lucilene Da Silva Freitas	Técnico de enfermagem da estratégia saúde da família	Cachopinha	05-05-2013
					09-06-2013
					11-07-2013
6503772	SMSDC CF MARIA DO SOCORRO / ROCINHA - AP 21	Luis Carlos De Oliveira	Agente comunitário de saúde	Fundação	05-05-2013
					09-06-2013
					11-07-2013
6503772	SMSDC CF MARIA DO SOCORRO / ROCINHA - AP 21	Magno Alves De Paiva	Agente comunitário de saúde	Fundação	05-05-2013
					09-06-2013
					11-07-2013
6503772	SMSDC CF MARIA DO SOCORRO / ROCINHA - AP 21	Marcela Souza Dos Santos	Agente comunitário de saúde	Cachopinha	05-05-2013
					09-06-2013
					11-07-2013
6503772	SMSDC CF MARIA DO SOCORRO / ROCINHA - AP 21	Marcelo De Jesus Oliveira	Agente comunitário de saúde	Da Paz	05-05-2013
					09-06-2013
					11-07-2013
6503772	SMSDC CF MARIA DO SOCORRO / ROCINHA - AP 21	Marcelo Pereira de Amorim	Agente comunitário de saúde	Gávea	05-05-2013
					09-06-2013
					11-07-2013
6503772	SMSDC CF MARIA DO SOCORRO / ROCINHA - AP 21	Marcelo Trajano De Souza	Agente comunitário de saúde	Skate	05-05-2013
					09-06-2013
					11-07-2013
6503772	SMSDC CF MARIA DO SOCORRO / ROCINHA - AP 21	Marcia Carvalho Magdalena	Cirurgião dentista da estratégia de saúde da família	Vila Uniao	05-05-2013
					09-06-2013
					11-07-2013
6503772	SMSDC CF MARIA DO SOCORRO / ROCINHA - AP 21	Marcos Adams Goldraich	Médico da estratégia de saúde da família	Cachopinha	05-05-2013
					09-06-2013
					11-07-2013
6503772	SMSDC CF MARIA DO SOCORRO / ROCINHA - AP 21	Marcos Paulo Veloso Correia	Médico da estratégia de saúde da família	Rua 4	05-05-2013
					09-06-2013

Listagem de E-mails Enviados

AP 2.1



Período em análise: de 01-05-2013 a 31-07-2013



					11-07-2013
6503772	SMSDC CF MARIA DO SOCORRO / ROCINHA - AP 21	Margarida R. Menezes	Agente comunitário de saúde	Cachopinha	05-05-2013
					09-06-2013
					11-07-2013
6503772	SMSDC CF MARIA DO SOCORRO / ROCINHA - AP 21	Maria Claudia Lima dos Santos	Técnico de enfermagem da estratégia saúde da família	Terreirão De Baixo	05-05-2013
					09-06-2013
					11-07-2013
6503772	SMSDC CF MARIA DO SOCORRO / ROCINHA - AP 21	Maria De Fatima Da Costa Freitas	Agente comunitário de saúde	Vila Uniao	05-05-2013
					09-06-2013
					11-07-2013
6503772	SMSDC CF MARIA DO SOCORRO / ROCINHA - AP 21	Maria Luiza Raros Da Silva	Médico da estratégia de saúde da família	Aníbal	05-05-2013
					09-06-2013
					11-07-2013
6503772	SMSDC CF MARIA DO SOCORRO / ROCINHA - AP 21	Maria Odette Fernandes	Agente comunitário de saúde	Cachopinha	05-05-2013
					09-06-2013
					11-07-2013
6503772	SMSDC CF MARIA DO SOCORRO / ROCINHA - AP 21	Maria Regina Pereira Vianna	Agente comunitário de saúde	Cidade Nova	05-05-2013
					09-06-2013
					11-07-2013
6503772	SMSDC CF MARIA DO SOCORRO / ROCINHA - AP 21	Marília Danon Tavares	Médico da estratégia de saúde da família	Terreirão De Baixo	05-05-2013
					09-06-2013
					11-07-2013
6503772	SMSDC CF MARIA DO SOCORRO / ROCINHA - AP 21	Marília Verly De Freitas	Técnico de enfermagem da estratégia saúde da família	Vila Uniao	05-05-2013
					09-06-2013
					11-07-2013
6503772	SMSDC CF MARIA DO SOCORRO / ROCINHA - AP 21	Marina Trindade Simões de Faria	Médico da estratégia de saúde da família	Rua 4	05-05-2013
					09-06-2013
					11-07-2013
6503772	SMSDC CF MARIA DO SOCORRO / ROCINHA - AP 21	Miriam Marota Côrtes	Enfermeiro da estratégia saúde da família	Dionéia	05-05-2013
					09-06-2013
					11-07-2013
6503772	SMSDC CF MARIA DO SOCORRO / ROCINHA - AP 21	Monica Paulo Ferreira	Agente comunitário de saúde	Terreirão De Baixo	05-05-2013
					09-06-2013
					11-07-2013
6503772	SMSDC CF MARIA DO SOCORRO / ROCINHA - AP 21	Natalia de Campos Carvalho	Médico da estratégia de saúde da família	Terreirão De Baixo	05-05-2013
					09-06-2013
					11-07-2013
6503772	SMSDC CF MARIA DO SOCORRO / ROCINHA - AP 21	Paula Frassinete Alves Da Silveira	Agente comunitário de saúde	Dionéia	05-05-2013
					09-06-2013

Listagem de E-mails Enviados

AP 2.1



Período em análise: de 01-05-2013 a 31-07-2013



					11-07-2013
6503772	SMSDC CF MARIA DO SOCORRO / ROCINHA - AP 21	Paulo Vitoriano De Carvalho Filho	Agente comunitário de saúde	Gávea	05-05-2013
					09-06-2013
					11-07-2013
6503772	SMSDC CF MARIA DO SOCORRO / ROCINHA - AP 21	Pedro Alexandre Barreto Coelho	Médico da estratégia de saúde da família	Fundação	05-05-2013
					09-06-2013
					11-07-2013
6503772	SMSDC CF MARIA DO SOCORRO / ROCINHA - AP 21	Priscila Araujo Ramos	Enfermeiro da estratégia saúde da família	Fundação	05-05-2013
					09-06-2013
					11-07-2013
6503772	SMSDC CF MARIA DO SOCORRO / ROCINHA - AP 21	Priscila Barbosa Amaro	Agente comunitário de saúde	Dionéia	05-05-2013
					09-06-2013
					11-07-2013
6503772	SMSDC CF MARIA DO SOCORRO / ROCINHA - AP 21	Rafael Guimarães Dos Santos	Agente comunitário de saúde	Terreirão De Baixo	05-05-2013
					09-06-2013
					11-07-2013
6503772	SMSDC CF MARIA DO SOCORRO / ROCINHA - AP 21	Raika Hevely Soares De Carvalho	Agente comunitário de saúde	Terreirão De Baixo	05-05-2013
					09-06-2013
					11-07-2013
6503772	SMSDC CF MARIA DO SOCORRO / ROCINHA - AP 21	Raquel Gonçalves Martins	Agente comunitário de saúde	Dionéia	05-05-2013
					09-06-2013
					11-07-2013
6503772	SMSDC CF MARIA DO SOCORRO / ROCINHA - AP 21	Renata Alice Alonso	Auxiliar em saúde bucal da estratégia de saúde da família	Vila Uniao	05-05-2013
					09-06-2013
					11-07-2013
6503772	SMSDC CF MARIA DO SOCORRO / ROCINHA - AP 21	Roberta Pereira Moreira	Agente comunitário de saúde	Rua 4	05-05-2013
					09-06-2013
					11-07-2013
6503772	SMSDC CF MARIA DO SOCORRO / ROCINHA - AP 21	Rodrigo Macedo Pacheco	Médico da estratégia de saúde da família	Aníbal	05-05-2013
					09-06-2013
					11-07-2013
6503772	SMSDC CF MARIA DO SOCORRO / ROCINHA - AP 21	Ronie Claudino Da Silva	Agente comunitário de saúde	Cachopinha	05-05-2013
					09-06-2013
					11-07-2013
6503772	SMSDC CF MARIA DO SOCORRO / ROCINHA - AP 21	Rosa Maria De Castro Villas Boas	Técnico de enfermagem da estratégia saúde da família	Rua 4	05-05-2013
					09-06-2013
					11-07-2013
6503772	SMSDC CF MARIA DO SOCORRO / ROCINHA - AP 21	Rose Graça Dos Santos	Agente comunitário de saúde	Terreirão De Baixo	05-05-2013
					09-06-2013

Listagem de E-mails Enviados

AP 2.1



Período em análise: de 01-05-2013 a 31-07-2013



					11-07-2013
6503772	SMSDC CF MARIA DO SOCORRO / ROCINHA - AP 21	rosilene domingos de oliveira	Agente comunitário de saúde	Vila Uniao	05-05-2013
					09-06-2013
					11-07-2013
6503772	SMSDC CF MARIA DO SOCORRO / ROCINHA - AP 21	Sara Mançano Da Silva Cardoso	Enfermeiro da estratégia saúde da família	Aníbal	05-05-2013
					09-06-2013
					11-07-2013
6503772	SMSDC CF MARIA DO SOCORRO / ROCINHA - AP 21	Saul Bernardo dos Santos Junior	Cirurgião dentista da estratégia de saúde da família	Aníbal	05-05-2013
					09-06-2013
					11-07-2013
6503772	SMSDC CF MARIA DO SOCORRO / ROCINHA - AP 21	Scheilla Maria Da Silva Ferreira	Auxiliar em saúde bucal da estratégia de saúde da família	Rua 4	05-05-2013
					09-06-2013
					11-07-2013
6503772	SMSDC CF MARIA DO SOCORRO / ROCINHA - AP 21	Silvia Da Costa Pinto Queiroz Pereira	Médico da estratégia de saúde da família	Vila Uniao	05-05-2013
					09-06-2013
					11-07-2013
6503772	SMSDC CF MARIA DO SOCORRO / ROCINHA - AP 21	Simone Bernardo Da Silva	Agente comunitário de saúde	Cidade Nova	05-05-2013
					09-06-2013
					11-07-2013
6503772	SMSDC CF MARIA DO SOCORRO / ROCINHA - AP 21	Simone Leal De Carvalho	Técnico de enfermagem da estratégia saúde da família	Gávea	05-05-2013
					09-06-2013
					11-07-2013
6503772	SMSDC CF MARIA DO SOCORRO / ROCINHA - AP 21	Solange Mitimoto De Moura Bernardo Da Silva	Agente comunitário de saúde	Vila Uniao	05-05-2013
					09-06-2013
					11-07-2013
6503772	SMSDC CF MARIA DO SOCORRO / ROCINHA - AP 21	Sonia Maria Benevides	Agente comunitário de saúde	Vila Uniao	05-05-2013
					09-06-2013
					11-07-2013
6503772	SMSDC CF MARIA DO SOCORRO / ROCINHA - AP 21	Suellen Claudia Alves	Técnico em saúde bucal da estratégia saúde da família	Vila Uniao	05-05-2013
					09-06-2013
					11-07-2013
6503772	SMSDC CF MARIA DO SOCORRO / ROCINHA - AP 21	Tais De Souza Oliveira	Técnico de enfermagem da estratégia saúde da família	Aníbal	05-05-2013
					09-06-2013
					11-07-2013
6503772	SMSDC CF MARIA DO SOCORRO / ROCINHA - AP 21	Talita Carneiro De Castro Monte	Médico da estratégia de saúde da família	Skate	05-05-2013
					09-06-2013
					11-07-2013
6503772	SMSDC CF MARIA DO SOCORRO / ROCINHA - AP 21	Teresa Silva Oliveira	Médico da estratégia de saúde da família	Cachopinha	05-05-2013
					09-06-2013

Listagem de E-mails Enviados

AP 2.1



Período em análise: de 01-05-2013 a 31-07-2013



					11-07-2013
6503772	SMSDC CF MARIA DO SOCORRO / ROCINHA - AP 21	Valdecir Figueiredo Severiano	Médico da estratégia de saúde da família	Skate	05-05-2013
					09-06-2013
					11-07-2013
6503772	SMSDC CF MARIA DO SOCORRO / ROCINHA - AP 21	Vanessa Da Silva Ferreira	Agente comunitário de saúde	Skate	05-05-2013
					09-06-2013
					11-07-2013
6503772	SMSDC CF MARIA DO SOCORRO / ROCINHA - AP 21	Vânia Lúcia Freitas Gil	Agente comunitário de saúde	Gávea	05-05-2013
					09-06-2013
					11-07-2013
6503772	SMSDC CF MARIA DO SOCORRO / ROCINHA - AP 21	Vivian De Paula Silva Mazza	Cirurgião dentista da estratégia de saúde da família	Rua 4	05-05-2013
					09-06-2013
					11-07-2013
6503772	SMSDC CF MARIA DO SOCORRO / ROCINHA - AP 21	Vivian Pereira Da Silva	Agente comunitário de saúde	Cachopinha	05-05-2013
					09-06-2013
					11-07-2013
6503772	SMSDC CF MARIA DO SOCORRO / ROCINHA - AP 21	Viviane Cristina da Silva Ferreira	Enfermeiro da estratégia saúde da família	Rua 4	05-05-2013
					09-06-2013
					11-07-2013
6503772	SMSDC CF MARIA DO SOCORRO / ROCINHA - AP 21	Wagner De Oliveira Ribeiro	Agente comunitário de saúde	Rua 4	05-05-2013
					09-06-2013
					11-07-2013
6506232	SMSDC CF RINALDO DE LAMARE - AP 21	Adalgisa Da Silva	Agente comunitário de saúde	Boiadeiros	09-05-2013
					09-06-2013
					09-07-2013
6506232	SMSDC CF RINALDO DE LAMARE - AP 21	Adriana Dias de Jesus	Agente comunitário de saúde	Raiz	09-05-2013
					09-06-2013
					09-07-2013
6506232	SMSDC CF RINALDO DE LAMARE - AP 21	Alessandra Chavez Da Silva	Agente comunitário de saúde	Barcellos	09-05-2013
					09-06-2013
					09-07-2013
6506232	SMSDC CF RINALDO DE LAMARE - AP 21	Alexandre Tavares Carreiro	Agente comunitário de saúde	Trampolim	09-05-2013
					09-06-2013
					09-07-2013
6506232	SMSDC CF RINALDO DE LAMARE - AP 21	Aline Macedo La Ruina.	Médico da estratégia de saúde da família	Canal	09-05-2013
					09-06-2013
					09-07-2013
6506232	SMSDC CF RINALDO DE LAMARE - AP 21	Amanda Da Silva Viana	Agente comunitário de saúde	Canal	09-05-2013
					09-06-2013

Listagem de E-mails Enviados

AP 2.1



Período em análise: de 01-05-2013 a 31-07-2013



					09-07-2013
6506232	SMSDC CF RINALDO DE LAMARE - AP 21	Ana Acassia de Souza Nascimento	Agente comunitário de saúde	Campo Esperança	13-05-2013
					09-06-2013
					09-07-2013
6506232	SMSDC CF RINALDO DE LAMARE - AP 21	Ana Amélia Cavalcanti de Camargo Reis de Castro	Médico da estratégia de saúde da família	Boiadeiros	09-05-2013
					09-06-2013
					09-07-2013
6506232	SMSDC CF RINALDO DE LAMARE - AP 21	Ana Beatriz Lino	Auxiliar em saúde bucal da estratégia de saúde da família	Vila Verde	09-05-2013
					09-06-2013
					09-07-2013
6506232	SMSDC CF RINALDO DE LAMARE - AP 21	Ana Cristina Alves De Alcantara	Agente comunitário de saúde	Canal	09-05-2013
					09-06-2013
					09-07-2013
6506232	SMSDC CF RINALDO DE LAMARE - AP 21	Ana Flávia Pereira Da Silva	Agente comunitário de saúde	Canal	09-05-2013
					09-06-2013
					09-07-2013
6506232	SMSDC CF RINALDO DE LAMARE - AP 21	Ana Natalícia Da Silva Campos	Agente comunitário de saúde	Canal	09-05-2013
					09-06-2013
					09-07-2013
6506232	SMSDC CF RINALDO DE LAMARE - AP 21	Ana Paula Dos Santos Romoaldo	Técnico de enfermagem da estratégia saúde da família	Raiz	09-05-2013
					09-06-2013
					09-07-2013
6506232	SMSDC CF RINALDO DE LAMARE - AP 21	André Rodrigues Ripardo	Agente comunitário de saúde	Barcellos	09-05-2013
					09-06-2013
					09-07-2013
6506232	SMSDC CF RINALDO DE LAMARE - AP 21	Angela Maria Araujo Costa	Médico da estratégia de saúde da família	Vila Verde	09-05-2013
					09-06-2013
					09-07-2013
6506232	SMSDC CF RINALDO DE LAMARE - AP 21	Angélica Fausto Assis Do Nascimento	Técnico em saúde bucal da estratégia saúde da família	Vila Verde	09-05-2013
					09-06-2013
					09-07-2013
6506232	SMSDC CF RINALDO DE LAMARE - AP 21	Barbara Oliveira da Silva	Agente comunitário de saúde	Raiz	09-05-2013
					09-06-2013
					09-07-2013
6506232	SMSDC CF RINALDO DE LAMARE - AP 21	Camila Peres Gallego	Técnico de enfermagem da estratégia saúde da família	Trapolim	09-05-2013
					09-06-2013
					09-07-2013
6506232	SMSDC CF RINALDO DE LAMARE - AP 21	Carlos José do Nascimento Rodrigues	Agente comunitário de saúde	Trapolim	09-05-2013
					09-06-2013

Listagem de E-mails Enviados

AP 2.1



Período em análise: de 01-05-2013 a 31-07-2013



					09-07-2013
6506232	SMSDC CF RINALDO DE LAMARE - AP 21	Cassia Kirsch Lanes		Barcellos	09-05-2013
					09-06-2013
					09-07-2013
6506232	SMSDC CF RINALDO DE LAMARE - AP 21	Christiane Hatem Coelho	Médico da estratégia de saúde da família	Barcellos	09-05-2013
					09-06-2013
					09-07-2013
6506232	SMSDC CF RINALDO DE LAMARE - AP 21	Cintia Eva Machado	Agente comunitário de saúde	Morro Da Alegria	09-05-2013
					09-06-2013
					09-07-2013
6506232	SMSDC CF RINALDO DE LAMARE - AP 21	Clarice De Azevedo Sarmet Moreira Smiderle	Médico da estratégia de saúde da família	Canal	09-05-2013
					09-06-2013
					09-07-2013
6506232	SMSDC CF RINALDO DE LAMARE - AP 21	Claudia Maria Costa Castello	Médico da estratégia de saúde da família	Campo Esperança	09-05-2013
					09-06-2013
					09-07-2013
6506232	SMSDC CF RINALDO DE LAMARE - AP 21	Claudia Maria Francisca Da Silva	Agente comunitário de saúde	Boiadeiros	09-05-2013
					09-06-2013
					09-07-2013
6506232	SMSDC CF RINALDO DE LAMARE - AP 21	Claudio Lopes Dos Santos	Agente comunitário de saúde	Raiz	09-05-2013
					09-06-2013
					09-07-2013
6506232	SMSDC CF RINALDO DE LAMARE - AP 21	Cristiane Espíndola Araújo	Técnico de enfermagem da estratégia saúde da família	Barcellos	09-05-2013
					09-06-2013
					09-07-2013
6506232	SMSDC CF RINALDO DE LAMARE - AP 21	Dámariz Chambi Mamani	Médico da estratégia de saúde da família	Vila Verde	09-05-2013
					09-06-2013
					09-07-2013
6506232	SMSDC CF RINALDO DE LAMARE - AP 21	Daniel de Medeiros Gonzaga	Médico da estratégia de saúde da família	Raiz	09-05-2013
					09-06-2013
					09-07-2013
6506232	SMSDC CF RINALDO DE LAMARE - AP 21	Danielle Nascimento Da Silva	Agente comunitário de saúde	Trapolim	09-05-2013
					09-06-2013
					09-07-2013
6506232	SMSDC CF RINALDO DE LAMARE - AP 21	Danielle Paradelas Feitosa	Enfermeiro da estratégia saúde da família	Vila Verde	09-05-2013
					09-06-2013
					09-07-2013
6506232	SMSDC CF RINALDO DE LAMARE - AP 21	Dorilene Lima Freitas	Agente comunitário de saúde	Boiadeiros	09-05-2013
					09-06-2013

Listagem de E-mails Enviados

AP 2.1



Período em análise: de 01-05-2013 a 31-07-2013



					09-07-2013
6506232	SMSDC CF RINALDO DE LAMARE - AP 21	Dulcineia Araujo De Mesquita	Agente comunitário de saúde	Barcellos	09-05-2013
					09-06-2013
					09-07-2013
6506232	SMSDC CF RINALDO DE LAMARE - AP 21	Edila Maria Moreira Morgan	Médico da estratégia de saúde da família	Trapolim	09-05-2013
					09-06-2013
					09-07-2013
6506232	SMSDC CF RINALDO DE LAMARE - AP 21	Eliane Paiva Costa Da Silva	Agente comunitário de saúde	Barcellos	09-05-2013
					09-06-2013
					09-07-2013
6506232	SMSDC CF RINALDO DE LAMARE - AP 21	Elisângela Leal Fagundes	Agente comunitário de saúde	Barcellos	22-05-2013
					09-06-2013
					09-07-2013
6506232	SMSDC CF RINALDO DE LAMARE - AP 21	Erica Melo Moreira De Araujo	Agente comunitário de saúde	Vila Verde	09-05-2013
					09-06-2013
					09-07-2013
6506232	SMSDC CF RINALDO DE LAMARE - AP 21	Fabiana Baraldo Gomes Antunes	Enfermeiro da estratégia saúde da família	Morro Da Alegria	09-05-2013
					09-06-2013
					09-07-2013
6506232	SMSDC CF RINALDO DE LAMARE - AP 21	Felipe Nunes Guerreiro	Agente comunitário de saúde	Trapolim	09-05-2013
					09-06-2013
					09-07-2013
6506232	SMSDC CF RINALDO DE LAMARE - AP 21	Flaubert Douglas Caetano Da Silva	Agente comunitário de saúde	Vila Verde	09-05-2013
					09-06-2013
					09-07-2013
6506232	SMSDC CF RINALDO DE LAMARE - AP 21	Flavia Da Silva De Oliveira	Agente comunitário de saúde	Boiadeiros	09-05-2013
					09-06-2013
					09-07-2013
6506232	SMSDC CF RINALDO DE LAMARE - AP 21	Flavia Da Silva Viana	Agente comunitário de saúde	Morro Da Alegria	09-05-2013
					09-06-2013
					09-07-2013
6506232	SMSDC CF RINALDO DE LAMARE - AP 21	Flavia Ribeiro	Agente comunitário de saúde	Raiz	09-05-2013
					09-06-2013
					09-07-2013
6506232	SMSDC CF RINALDO DE LAMARE - AP 21	Flavia Valerio Da Silva Lima	Técnico de enfermagem da estratégia saúde da família	Morro Da Alegria	09-05-2013
					09-06-2013
					09-07-2013
6506232	SMSDC CF RINALDO DE LAMARE - AP 21	Francielma Reis	Agente comunitário de saúde	Trapolim	09-05-2013
					09-06-2013

Listagem de E-mails Enviados

AP 2.1



Período em análise: de 01-05-2013 a 31-07-2013



					09-07-2013
6506232	SMSDC CF RINALDO DE LAMARE - AP 21	Girlene Dos Santos Pandine	Agente comunitário de saúde	Campo Esperança	09-05-2013
					09-06-2013
					09-07-2013
6506232	SMSDC CF RINALDO DE LAMARE - AP 21	Giselle Evangelista Do Nascimento	Enfermeiro da estratégia saúde da família	Boiadeiros	09-05-2013
					09-06-2013
					09-07-2013
6506232	SMSDC CF RINALDO DE LAMARE - AP 21	Janieet Marques Machado	Técnico de enfermagem da estratégia saúde da família	Campo Esperança	09-05-2013
					09-06-2013
					09-07-2013
6506232	SMSDC CF RINALDO DE LAMARE - AP 21	Jefferson Vieira Da Conceicao	Agente comunitário de saúde	Boiadeiros	09-05-2013
					09-06-2013
					09-07-2013
6506232	SMSDC CF RINALDO DE LAMARE - AP 21	John William Peçanha Mesquita	Agente comunitário de saúde	Morro Da Alegria	09-05-2013
					09-06-2013
					09-07-2013
6506232	SMSDC CF RINALDO DE LAMARE - AP 21	Joselia Katia De Oliveira	Agente comunitário de saúde	Barcellos	09-05-2013
					09-06-2013
					09-07-2013
6506232	SMSDC CF RINALDO DE LAMARE - AP 21	Laiza Monteiro Dos Santos	Agente comunitário de saúde	Campo Esperança	09-05-2013
					09-06-2013
					09-07-2013
6506232	SMSDC CF RINALDO DE LAMARE - AP 21	Larissa Ferreira Amaral	Agente comunitário de saúde	Canal	09-05-2013
					09-06-2013
					09-07-2013
6506232	SMSDC CF RINALDO DE LAMARE - AP 21	Leidigiane Pereira Nunes Da Silva	Agente comunitário de saúde	Morro Da Alegria	09-05-2013
					09-06-2013
					09-07-2013
6506232	SMSDC CF RINALDO DE LAMARE - AP 21	Ligia Maria Gomes Da Silva	Agente comunitário de saúde	Canal	09-05-2013
					09-06-2013
					09-07-2013
6506232	SMSDC CF RINALDO DE LAMARE - AP 21	Livia Torres Ravache	Médico da estratégia de saúde da família	Morro Da Alegria	09-05-2013
					09-06-2013
					09-07-2013
6506232	SMSDC CF RINALDO DE LAMARE - AP 21	Lucas Vieira Biscaia	Cirurgião dentista da estratégia de saúde da família	Vila Verde	09-05-2013
					09-06-2013
					09-07-2013
6506232	SMSDC CF RINALDO DE LAMARE - AP 21	Luísa Chiquetto Fraga	Cirurgião dentista da estratégia de saúde da família	Vila Verde	16-05-2013
					09-06-2013

Listagem de E-mails Enviados

AP 2.1



Período em análise: de 01-05-2013 a 31-07-2013



					09-07-2013
6506232	SMSDC CF RINALDO DE LAMARE - AP 21	Maira De Brito	Agente comunitário de saúde	Morro Da Alegria	09-05-2013
					09-06-2013
					09-07-2013
6506232	SMSDC CF RINALDO DE LAMARE - AP 21	Marcia Diniz Da Silva	Técnico de enfermagem da estratégia saúde da família	Boiadeiros	09-05-2013
					09-06-2013
					09-07-2013
6506232	SMSDC CF RINALDO DE LAMARE - AP 21	Marcondy Ximenes	Agente comunitário de saúde	Boiadeiros	09-05-2013
					09-06-2013
					09-07-2013
6506232	SMSDC CF RINALDO DE LAMARE - AP 21	Maria Lucia Vieira	Agente comunitário de saúde	Vila Verde	09-05-2013
					09-06-2013
					09-07-2013
6506232	SMSDC CF RINALDO DE LAMARE - AP 21	Mariana Freire Craveiro	Enfermeiro da estratégia saúde da família	Campo Esperança	09-05-2013
					09-06-2013
					09-07-2013
6506232	SMSDC CF RINALDO DE LAMARE - AP 21	Marta Regina Silva Batista	Agente comunitário de saúde	Campo Esperança	09-05-2013
					09-06-2013
					09-07-2013
6506232	SMSDC CF RINALDO DE LAMARE - AP 21	Maykeline Dos Santos Leite	Enfermeiro da estratégia saúde da família	Barcellos	09-05-2013
					09-06-2013
					09-07-2013
6506232	SMSDC CF RINALDO DE LAMARE - AP 21	Mayra Barbosa Dos Anjos	Agente comunitário de saúde	Raiz	09-05-2013
					09-06-2013
					09-07-2013
6506232	SMSDC CF RINALDO DE LAMARE - AP 21	Mayra De Jesus Esmeraldo Ramos	Auxiliar em saúde bucal da estratégia de saúde da família	Vila Verde	09-05-2013
					09-06-2013
					09-07-2013
6506232	SMSDC CF RINALDO DE LAMARE - AP 21	Miriam Alves Barreto	Agente comunitário de saúde	Vila Verde	09-05-2013
					09-06-2013
					09-07-2013
6506232	SMSDC CF RINALDO DE LAMARE - AP 21	Nichelly Sales Morales	Cirurgião dentista da estratégia de saúde da família	Vila Verde	09-05-2013
					09-06-2013
					09-07-2013
6506232	SMSDC CF RINALDO DE LAMARE - AP 21	Patricia Malta De Campos Sa Brito	Agente comunitário de saúde	Campo Esperança	09-05-2013
					09-06-2013
					09-07-2013
6506232	SMSDC CF RINALDO DE LAMARE - AP 21	Paula Feitosa De Abreu	Auxiliar em saúde bucal da estratégia de saúde da família	Raiz	09-05-2013
					09-06-2013

Listagem de E-mails Enviados

AP 2.1



Período em análise: de 01-05-2013 a 31-07-2013



					09-07-2013
6506232	SMSDC CF RINALDO DE LAMARE - AP 21	Raimunda Luziana Ferreira De Sousa	Agente comunitário de saúde	Vila Verde	09-05-2013
					09-06-2013
					09-07-2013
6506232	SMSDC CF RINALDO DE LAMARE - AP 21	Rejane Martins Reginaldi	Médico da estratégia de saúde da família	Morro Da Alegria	09-05-2013
					09-06-2013
					09-07-2013
6506232	SMSDC CF RINALDO DE LAMARE - AP 21	Renata Chaves	Médico da estratégia de saúde da família	Canal	09-05-2013
					09-06-2013
					09-07-2013
6506232	SMSDC CF RINALDO DE LAMARE - AP 21	Renata Da Silva Rodrigues	Enfermeiro da estratégia saúde da família	Raiz	09-05-2013
					09-06-2013
					09-07-2013
6506232	SMSDC CF RINALDO DE LAMARE - AP 21	Rita De Cássia Vieira Smith	Agente comunitário de saúde	Morro Da Alegria	09-05-2013
					09-06-2013
					09-07-2013
6506232	SMSDC CF RINALDO DE LAMARE - AP 21	Samara Feliciano Mendes	Técnico de enfermagem da estratégia saúde da família	Canal	09-05-2013
					09-06-2013
					09-07-2013
6506232	SMSDC CF RINALDO DE LAMARE - AP 21	Silvia Maria Penna Suanno	Médico da estratégia de saúde da família	Raiz	09-05-2013
					09-06-2013
					09-07-2013
6506232	SMSDC CF RINALDO DE LAMARE - AP 21	Solange Cristina Mendes	Agente comunitário de saúde	Trampolim	09-05-2013
					09-06-2013
					09-07-2013
6506232	SMSDC CF RINALDO DE LAMARE - AP 21	Tatiana Brisola Gonçalves	Médico da estratégia de saúde da família	Vila Verde	09-05-2013
					09-06-2013
					09-07-2013
6506232	SMSDC CF RINALDO DE LAMARE - AP 21	Tatiana Dos Santos	Agente comunitário de saúde	Raiz	09-05-2013
					09-06-2013
					09-07-2013
6506232	SMSDC CF RINALDO DE LAMARE - AP 21	Tatiane Aparecida Moreira Da Silva	Enfermeiro da estratégia saúde da família	Trampolim	09-05-2013
					09-06-2013
					09-07-2013
6506232	SMSDC CF RINALDO DE LAMARE - AP 21	Thaís Fonseca Veloso De Oliveira	Enfermeiro da estratégia saúde da família	Canal	09-05-2013
					09-06-2013
					09-07-2013
6506232	SMSDC CF RINALDO DE LAMARE - AP 21	Vania De Sousa Vieira Barbosa	Agente comunitário de saúde	Campo Esperança	09-05-2013
					09-06-2013

Listagem de E-mails Enviados

AP 2.1



Período em análise: de 01-05-2013 a 31-07-2013



					09-07-2013
6506232	SMSDC CF RINALDO DE LAMARE - AP 21	Vania Paula Tavares De Melo	Agente comunitário de saúde	Vila Verde	09-05-2013
					09-06-2013
					09-07-2013
6506232	SMSDC CF RINALDO DE LAMARE - AP 21	Vivian Guimarães Oliveira	Médico da estratégia de saúde da família	Barcellos	09-05-2013
					09-06-2013
					09-07-2013
6506232	SMSDC CF RINALDO DE LAMARE - AP 21	Waldo Rodrigo Nascimento De Lima	Técnico de enfermagem da estratégia saúde da família	Vila Verde	09-05-2013
					09-06-2013
					09-07-2013
6272053	SMSDC CF SANTA MARTA - AP 21	Aline Fabiana Dos Santos Barcelos	Agente comunitário de saúde	Zumbi Dos Palmares	09-05-2013
					09-06-2013
					10-07-2013
6272053	SMSDC CF SANTA MARTA - AP 21	Aline Tomé Paulino	Agente comunitário de saúde	DEDE	09-05-2013
					09-06-2013
					10-07-2013
6272053	SMSDC CF SANTA MARTA - AP 21	Ana Claudia Barros Pinnas	Enfermeiro da estratégia saúde da família	Zumbi Dos Palmares	09-05-2013
					09-06-2013
					10-07-2013
6272053	SMSDC CF SANTA MARTA - AP 21	Ana Cristina Paulino Da Silva	Agente comunitário de saúde	PIONEIROS	09-05-2013
					09-06-2013
					10-07-2013
6272053	SMSDC CF SANTA MARTA - AP 21	Ana Maria Fernandes Guedes	Médico da estratégia de saúde da família	PIONEIROS	09-05-2013
					09-06-2013
					10-07-2013
6272053	SMSDC CF SANTA MARTA - AP 21	Ana Marta Paulino	Agente comunitário de saúde	DEDE	09-05-2013
					09-06-2013
					10-07-2013
6272053	SMSDC CF SANTA MARTA - AP 21	Anderson Carlos Felix Neves	Agente comunitário de saúde	PIONEIROS	09-05-2013
					09-06-2013
					10-07-2013
6272053	SMSDC CF SANTA MARTA - AP 21	Arlene Souza Lopes	Enfermeiro da estratégia saúde da família	DEDE	09-05-2013
					09-06-2013
					10-07-2013
6272053	SMSDC CF SANTA MARTA - AP 21	Bruno Cardoso Do Nascimento	Cirurgião dentista da estratégia de saúde da família	Zumbi Dos Palmares	09-05-2013
					09-06-2013
					10-07-2013
6272053	SMSDC CF SANTA MARTA - AP 21	Devanei da Silva Ferreira	Agente comunitário de saúde	Zumbi Dos Palmares	09-05-2013
					09-06-2013

Listagem de E-mails Enviados

AP 2.1



Período em análise: de 01-05-2013 a 31-07-2013



					10-07-2013
6272053	SMSDC CF SANTA MARTA - AP 21	Edna Dos Santos Souza	Agente comunitário de saúde	Zumbi Dos Palmares	09-05-2013
					09-06-2013
					10-07-2013
6272053	SMSDC CF SANTA MARTA - AP 21	Eliane Dos Santos Souza	Agente comunitário de saúde	DEDE	09-05-2013
					09-06-2013
					10-07-2013
6272053	SMSDC CF SANTA MARTA - AP 21	Fabiana Aparecida Da Silva	Agente comunitário de saúde	Zumbi Dos Palmares	09-05-2013
					09-06-2013
					10-07-2013
6272053	SMSDC CF SANTA MARTA - AP 21	Fernando Jose Chapermann	Médico da estratégia de saúde da família	Zumbi Dos Palmares	09-05-2013
					09-06-2013
					10-07-2013
6272053	SMSDC CF SANTA MARTA - AP 21	Flavia Vargas Soares	Cirurgião dentista da estratégia de saúde da família	Zumbi Dos Palmares	09-05-2013
					09-06-2013
					10-07-2013
6272053	SMSDC CF SANTA MARTA - AP 21	Guatavo Ismael de Oliveira Curi Hallal	Médico da estratégia de saúde da família	DEDE	09-05-2013
					09-06-2013
					10-07-2013
6272053	SMSDC CF SANTA MARTA - AP 21	Jaqueline De Assis Correa	Agente comunitário de saúde	PIONEIROS	09-05-2013
					09-06-2013
					10-07-2013
6272053	SMSDC CF SANTA MARTA - AP 21	Joana Darc Almeida Da Conceicao	Agente comunitário de saúde	DEDE	09-05-2013
					09-06-2013
					10-07-2013
6272053	SMSDC CF SANTA MARTA - AP 21	Jueslania Valdemira Carvalho	Agente comunitário de saúde	DEDE	09-05-2013
					09-06-2013
					10-07-2013
6272053	SMSDC CF SANTA MARTA - AP 21	Júlia Ventura Wambier	Médico da estratégia de saúde da família	DEDE	09-05-2013
					09-06-2013
					10-07-2013
6272053	SMSDC CF SANTA MARTA - AP 21	Julio Cezar Costa De Carvalho	Técnico de enfermagem da estratégia saúde da família	DEDE	09-05-2013
					09-06-2013
					10-07-2013
6272053	SMSDC CF SANTA MARTA - AP 21	Leonardo Prado Dos Santos	Técnico de enfermagem da estratégia saúde da família	Zumbi Dos Palmares	09-05-2013
					09-06-2013
					10-07-2013
6272053	SMSDC CF SANTA MARTA - AP 21	Maria Dolores Meireles Mendonca Da Cunha	Agente comunitário de saúde	PIONEIROS	09-05-2013
					09-06-2013

Listagem de E-mails Enviados
AP 2.1



Período em análise: de 01-05-2013 a 31-07-2013



					10-07-2013
6272053	SMSDC CF SANTA MARTA - AP 21	Maurício Pinheiro da Silva Junqueira	Médico da estratégia de saúde da família	PIONEIROS	09-05-2013
					09-06-2013
					10-07-2013
6272053	SMSDC CF SANTA MARTA - AP 21	Pedro Medeiros Hakme	Médico da estratégia de saúde da família	PIONEIROS	09-05-2013
					09-06-2013
					10-07-2013
6272053	SMSDC CF SANTA MARTA - AP 21	Regina Marcia De Brito Amaral	Auxiliar em saúde bucal da estratégia de saúde da família	Zumbi Dos Palmares	09-05-2013
					09-06-2013
					10-07-2013
6272053	SMSDC CF SANTA MARTA - AP 21	Regis Carmo dos Santos	Agente comunitário de saúde	PIONEIROS	09-05-2013
					09-06-2013
					10-07-2013
6272053	SMSDC CF SANTA MARTA - AP 21	Rosa Ines Resende	Técnico em saúde bucal da estratégia saúde da família	Zumbi Dos Palmares	09-05-2013
					09-06-2013
					10-07-2013
6272053	SMSDC CF SANTA MARTA - AP 21	Sabrina De Souza Barbosa	Agente comunitário de saúde	Zumbi Dos Palmares	09-05-2013
					09-06-2013
					10-07-2013
6272053	SMSDC CF SANTA MARTA - AP 21	Sancler Luiz Dória Grammatico Corrêa	Enfermeiro da estratégia saúde da família	PIONEIROS	09-05-2013
					09-06-2013
					10-07-2013
6272053	SMSDC CF SANTA MARTA - AP 21	Suelen Dalila Dos Santos Alves Ferreira	Agente comunitário de saúde	DEDE	09-05-2013
					09-06-2013
					10-07-2013
6272053	SMSDC CF SANTA MARTA - AP 21	Suzane Rezende Do Nascimento	Agente comunitário de saúde	PIONEIROS	09-05-2013
					09-06-2013
					10-07-2013
6272053	SMSDC CF SANTA MARTA - AP 21	Vanessa Alves Pereira	Auxiliar em saúde bucal da estratégia de saúde da família	Zumbi Dos Palmares	09-05-2013
					09-06-2013
					10-07-2013
6272053	SMSDC CF SANTA MARTA - AP 21	Viviane Silva De Souza	Agente comunitário de saúde	PIONEIROS	09-05-2013
					09-06-2013
					10-07-2013
6272053	SMSDC CF SANTA MARTA - AP 21	Washington Cardosos Da Silva	Agente comunitário de saúde	Zumbi Dos Palmares	09-05-2013
					09-06-2013
					10-07-2013
6632831	SMSDC CMS CHAPEU MANG BABILONIA - AP 21	Alberto Antonio Dos Santos	Agente comunitário de saúde	Babilonia	09-05-2013
					09-06-2013

Listagem de E-mails Enviados

AP 2.1



Período em análise: de 01-05-2013 a 31-07-2013



					09-07-2013
6632831	SMSDC CMS CHAPEU MANG BABILONIA - AP 21	Aline Silva Do Nascimento	Agente comunitário de saúde	Babilonia	09-05-2013
					09-06-2013
					09-07-2013
6632831	SMSDC CMS CHAPEU MANG BABILONIA - AP 21	Amanda De Oliveira Pires	Agente comunitário de saúde	Babilonia	09-05-2013
					09-06-2013
					09-07-2013
6632831	SMSDC CMS CHAPEU MANG BABILONIA - AP 21	Andrea Da Silva Barcelos	Agente comunitário de saúde	Chapeu Mangueira	09-05-2013
					09-06-2013
					09-07-2013
6632831	SMSDC CMS CHAPEU MANG BABILONIA - AP 21	Aparecida Lopes De Souza	Agente comunitário de saúde	Babilonia	09-05-2013
					09-06-2013
					09-07-2013
6632831	SMSDC CMS CHAPEU MANG BABILONIA - AP 21	Herika Regina Guimarães da Fonseca	Técnico de enfermagem da estratégia saúde da família	Chapeu Mangueira	09-05-2013
					09-06-2013
					09-07-2013
6632831	SMSDC CMS CHAPEU MANG BABILONIA - AP 21	Jocimara André De Altino	Agente comunitário de saúde	Chapeu Mangueira	09-05-2013
					09-06-2013
					09-07-2013
6632831	SMSDC CMS CHAPEU MANG BABILONIA - AP 21	Juliana Sequeira Sardo	Médico da estratégia de saúde da família	Babilonia	09-05-2013
					09-06-2013
					09-07-2013
6632831	SMSDC CMS CHAPEU MANG BABILONIA - AP 21	Leandro Batista De Oliveira	Enfermeiro da estratégia saúde da família	Babilonia	09-05-2013
					09-06-2013
					09-07-2013
6632831	SMSDC CMS CHAPEU MANG BABILONIA - AP 21	Marcia Silva De Araujo Tito	Agente comunitário de saúde	Chapeu Mangueira	09-05-2013
					09-06-2013
					09-07-2013
6632831	SMSDC CMS CHAPEU MANG BABILONIA - AP 21	Maria Helena Rodrigues de Souza	Agente comunitário de saúde	Chapeu Mangueira	09-05-2013
					09-06-2013
					09-07-2013
6632831	SMSDC CMS CHAPEU MANG BABILONIA - AP 21	Marilia Luttenbarck Batalha De Almeida	Médico da estratégia de saúde da família	Chapeu Mangueira	09-05-2013
					09-06-2013
					09-07-2013
6632831	SMSDC CMS CHAPEU MANG BABILONIA - AP 21	Marilini de Oliveira Araujo	Enfermeiro da estratégia saúde da família	Chapeu Mangueira	09-05-2013
					09-06-2013
					09-07-2013
6632831	SMSDC CMS CHAPEU MANG BABILONIA - AP 21	Maycon Roberto de Oliveira Faria	Técnico de enfermagem da estratégia saúde da família	Chapeu Mangueira	09-05-2013
					09-06-2013

Listagem de E-mails Enviados

AP 2.1



Período em análise: de 01-05-2013 a 31-07-2013



					09-07-2013
6632831	SMSDC CMS CHAPEU MANG BABILONIA - AP 21	Patrícia Araujo Da Silva	Técnico de enfermagem da estratégia saúde da família	Babilonia	09-05-2013
					09-06-2013
					09-07-2013
6632831	SMSDC CMS CHAPEU MANG BABILONIA - AP 21	Patrícia De Souza Monteiro Teixeira	Agente comunitário de saúde	Chapeu Mangueira	09-05-2013
					09-06-2013
					09-07-2013
6632831	SMSDC CMS CHAPEU MANG BABILONIA - AP 21	Renata Batista de Almeida	Agente comunitário de saúde	Babilonia	09-05-2013
					09-06-2013
					09-07-2013
6632831	SMSDC CMS CHAPEU MANG BABILONIA - AP 21	Vanessa Cristina Carlos De Oliveira	Agente comunitário de saúde	Babilonia	09-05-2013
					09-06-2013
					09-07-2013
2269651	SMSDC CMS DOM HELDER CAMARA AP 21	Adriana Silva Souza	Técnico de enfermagem da estratégia saúde da família	Manequinho	05-05-2013
					09-06-2013
					16-07-2013
2269651	SMSDC CMS DOM HELDER CAMARA AP 21	Alex André Souza Silva	Agente comunitário de saúde	Praia	20-05-2013
					09-06-2013
					16-07-2013
2269651	SMSDC CMS DOM HELDER CAMARA AP 21	Alexandra Adão Magalhaes	Agente comunitário de saúde	Praia	05-05-2013
					09-06-2013
					16-07-2013
2269651	SMSDC CMS DOM HELDER CAMARA AP 21	Angélica Fernandes Da Silva	Enfermeiro da estratégia saúde da família	Enseada	05-05-2013
					09-06-2013
					16-07-2013
2269651	SMSDC CMS DOM HELDER CAMARA AP 21	Bruna Drumond Victória	Enfermeiro da estratégia saúde da família	Manequinho	05-05-2013
					09-06-2013
					16-07-2013
2269651	SMSDC CMS DOM HELDER CAMARA AP 21	Claudio Felindo	Agente comunitário de saúde	Manequinho	05-05-2013
					09-06-2013
					16-07-2013
2269651	SMSDC CMS DOM HELDER CAMARA AP 21	Cleonice Andrade Dos Santos	Agente comunitário de saúde	Enseada	05-05-2013
					09-06-2013
					16-07-2013
2269651	SMSDC CMS DOM HELDER CAMARA AP 21	Deborah Aparecida de Souza	Agente comunitário de saúde	Manequinho	20-05-2013
					09-06-2013
					16-07-2013
2269651	SMSDC CMS DOM HELDER CAMARA AP 21	Edy Maria Portella Dias Rohde	Médico da estratégia de saúde da família	Enseada	05-05-2013
					09-06-2013

Listagem de E-mails Enviados

AP 2.1



Período em análise: de 01-05-2013 a 31-07-2013



					16-07-2013
2269651	SMSDC CMS DOM HELDER CAMARA AP 21	Fátima Rodrigues Saraiva de Mendonça	Agente comunitário de saúde	Manequinho	05-05-2013
					09-06-2013
					16-07-2013
2269651	SMSDC CMS DOM HELDER CAMARA AP 21	GABRIELA FREIRE LAGES CAVALCANTI	Médico da estratégia de saúde da família	Praia	05-05-2013
					09-06-2013
					16-07-2013
2269651	SMSDC CMS DOM HELDER CAMARA AP 21	Hosana Pinheiro de Almeida	Enfermeiro da estratégia saúde da família	Praia	05-05-2013
					09-06-2013
					16-07-2013
2269651	SMSDC CMS DOM HELDER CAMARA AP 21	Jacqueline Cruz Neto	Agente comunitário de saúde	Enseada	05-05-2013
					09-06-2013
					16-07-2013
2269651	SMSDC CMS DOM HELDER CAMARA AP 21	João Paulo Ribeiro Da Silva	Agente comunitário de saúde	Enseada	05-05-2013
					09-06-2013
					16-07-2013
2269651	SMSDC CMS DOM HELDER CAMARA AP 21	Lenice Pinto Martins	Agente comunitário de saúde	Praia	05-05-2013
					09-06-2013
					16-07-2013
2269651	SMSDC CMS DOM HELDER CAMARA AP 21	Marcio Chagas Freitas	Agente comunitário de saúde	Manequinho	05-05-2013
					09-06-2013
					16-07-2013
2269651	SMSDC CMS DOM HELDER CAMARA AP 21	Regina Lúcia Lima Fontoura	Agente comunitário de saúde	Praia	05-05-2013
					09-06-2013
					16-07-2013
2269651	SMSDC CMS DOM HELDER CAMARA AP 21	Rosangela Barbosa Borriello	Técnico de enfermagem da estratégia saúde da família	Enseada	05-05-2013
					09-06-2013
					16-07-2013
2269651	SMSDC CMS DOM HELDER CAMARA AP 21	Roseane França Sales	Agente comunitário de saúde	Manequinho	05-05-2013
					09-06-2013
					16-07-2013
2269651	SMSDC CMS DOM HELDER CAMARA AP 21	Rozana Rodrigues Saraiva	Agente comunitário de saúde	Praia	05-05-2013
					09-06-2013
					16-07-2013
2269651	SMSDC CMS DOM HELDER CAMARA AP 21	Tamara Carneiro de Castro Monte	Médico da estratégia de saúde da família	Manequinho	05-05-2013
					09-06-2013
					16-07-2013
2269651	SMSDC CMS DOM HELDER CAMARA AP 21	Tereza Cristina de Souza Pimentel	Agente comunitário de saúde	Manequinho	05-05-2013
					09-06-2013

Listagem de E-mails Enviados

AP 2.1



Período em análise: de 01-05-2013 a 31-07-2013



					16-07-2013
2269651	SMSDC CMS DOM HELDER CAMARA AP 21	Thays Conti de Souza Oliveira	Enfermeiro da estratégia saúde da família	Enseada	05-05-2013
					09-06-2013
					16-07-2013
2269651	SMSDC CMS DOM HELDER CAMARA AP 21	Verônica Alves Ferreira	Agente comunitário de saúde	Enseada	05-05-2013
					09-06-2013
					16-07-2013
2269651	SMSDC CMS DOM HELDER CAMARA AP 21	Violeta Lourenço Chiavazzoli	Agente comunitário de saúde	Enseada	05-05-2013
					09-06-2013
					16-07-2013
2269651	SMSDC CMS DOM HELDER CAMARA AP 21	Viviane Freitas Gonçalves	Agente comunitário de saúde	Praia	05-05-2013
					09-06-2013
					16-07-2013
2269651	SMSDC CMS DOM HELDER CAMARA AP 21	Zuleida Luiza Coelho	Técnico em saúde bucal da estratégia saúde da família	Praia	05-05-2013
					09-06-2013
					16-07-2013
2270072	SMSDC CMS DR ALBERT SABIN - AP 21	Ana Maria De Araujo	Auxiliar em saúde bucal da estratégia de saúde da família	CESARIO	05-05-2013
					09-06-2013
					05-07-2013
2270072	SMSDC CMS DR ALBERT SABIN - AP 21	Ana Zelia Alves Pinto	Agente comunitário de saúde	17-07-1900	05-05-2013
					09-06-2013
					05-07-2013
2270072	SMSDC CMS DR ALBERT SABIN - AP 21	Andresa Peixoto De Freitas	Enfermeiro da estratégia saúde da família	LABORIAUX	05-05-2013
					09-06-2013
					05-07-2013
2270072	SMSDC CMS DR ALBERT SABIN - AP 21	Anna Dardengo Gloria	Agente comunitário de saúde	VILAS	05-05-2013
					09-06-2013
					05-07-2013
2270072	SMSDC CMS DR ALBERT SABIN - AP 21	Aquila Regina Pinheiro	Médico da estratégia de saúde da família	VILAS	05-05-2013
					09-06-2013
					05-07-2013
2270072	SMSDC CMS DR ALBERT SABIN - AP 21	Bianca Lima Pestana	Enfermeiro da estratégia saúde da família	CESARIO	05-05-2013
					09-06-2013
					05-07-2013
2270072	SMSDC CMS DR ALBERT SABIN - AP 21	Carina Ferreira Freitas	Agente comunitário de saúde	VILAS	05-05-2013
					09-06-2013
					05-07-2013
2270072	SMSDC CMS DR ALBERT SABIN - AP 21	Claudia Cristina Santos De Jesus	Técnico de enfermagem da estratégia saúde da família	LABORIAUX	05-05-2013
					09-06-2013

Listagem de E-mails Enviados

AP 2.1



Período em análise: de 01-05-2013 a 31-07-2013



					05-07-2013
2270072	SMSDC CMS DR ALBERT SABIN - AP 21	Claudia De Lima Soares	Agente comunitário de saúde	VILAS	05-05-2013
					09-06-2013
					05-07-2013
2270072	SMSDC CMS DR ALBERT SABIN - AP 21	Claudia Josefa Da Silva	Agente comunitário de saúde	ATALHO	05-05-2013
					09-06-2013
					05-07-2013
2270072	SMSDC CMS DR ALBERT SABIN - AP 21	Claudia Rosa Brandão	Agente comunitário de saúde	ATALHO	05-05-2013
					09-06-2013
					05-07-2013
2270072	SMSDC CMS DR ALBERT SABIN - AP 21	Cristiane Da Silva Pereira	Agente comunitário de saúde	LABORIAUX	05-05-2013
					09-06-2013
					05-07-2013
2270072	SMSDC CMS DR ALBERT SABIN - AP 21	Damiana De Freitas Gonçalves Da Costa	Técnico de enfermagem da estratégia saúde da família	CESARIO	05-05-2013
					09-06-2013
					05-07-2013
2270072	SMSDC CMS DR ALBERT SABIN - AP 21	Daniele Guedes Brum	Agente comunitário de saúde	CESARIO	05-05-2013
					09-06-2013
					05-07-2013
2270072	SMSDC CMS DR ALBERT SABIN - AP 21	Dayse Lúcia Rosa Da Silva	Agente comunitário de saúde	ATALHO	05-05-2013
					09-06-2013
					05-07-2013
2270072	SMSDC CMS DR ALBERT SABIN - AP 21	Devaldo Mendes De Oliveira	Agente comunitário de saúde	17-07-1900	05-05-2013
					09-06-2013
					05-07-2013
2270072	SMSDC CMS DR ALBERT SABIN - AP 21	Eliana Santos	Técnico de enfermagem da estratégia saúde da família	VILAS	05-05-2013
					09-06-2013
					05-07-2013
2270072	SMSDC CMS DR ALBERT SABIN - AP 21	Elisângela Basílio dos Santos	Técnico de enfermagem da estratégia saúde da família	17-07-1900	05-05-2013
					09-06-2013
					05-07-2013
2270072	SMSDC CMS DR ALBERT SABIN - AP 21	Elizabeth Labruna	Médico da estratégia de saúde da família	CESARIO	05-05-2013
					09-06-2013
					05-07-2013
2270072	SMSDC CMS DR ALBERT SABIN - AP 21	Erica Gomes De Almeida Lemos	Enfermeiro da estratégia saúde da família	17-07-1900	05-05-2013
					09-06-2013
					05-07-2013
2270072	SMSDC CMS DR ALBERT SABIN - AP 21	Fabiana Dos Santos Silva	Agente comunitário de saúde	17-07-1900	05-05-2013
					09-06-2013

Listagem de E-mails Enviados

AP 2.1



Período em análise: de 01-05-2013 a 31-07-2013



					05-07-2013
2270072	SMSDC CMS DR ALBERT SABIN - AP 21	Fernanda Lourenço Braga Rodrigues	Agente comunitário de saúde	ATALHO	05-05-2013
					09-06-2013
					05-07-2013
2270072	SMSDC CMS DR ALBERT SABIN - AP 21	Glic Maioli Da Silva	Cirurgião dentista da estratégia de saúde da família	CESARIO	05-05-2013
					09-06-2013
					05-07-2013
2270072	SMSDC CMS DR ALBERT SABIN - AP 21	Graziella Paula Guimaraes Hespanhol Barreto	Enfermeiro da estratégia saúde da família	MACEGA	05-05-2013
					09-06-2013
					05-07-2013
2270072	SMSDC CMS DR ALBERT SABIN - AP 21	Helen Cristina Do Nascimento Maciel	Técnico de enfermagem da estratégia saúde da família	MACEGA	05-05-2013
					09-06-2013
					05-07-2013
2270072	SMSDC CMS DR ALBERT SABIN - AP 21	Isa Haro Martins	Médico da estratégia de saúde da família	17-07-1900	16-05-2013
					09-06-2013
					05-07-2013
2270072	SMSDC CMS DR ALBERT SABIN - AP 21	Isabela Da Costa Monnerat	Enfermeiro da estratégia saúde da família	ATALHO	05-05-2013
					09-06-2013
					05-07-2013
2270072	SMSDC CMS DR ALBERT SABIN - AP 21	Josefa Da Costa Brito	Agente comunitário de saúde	CESARIO	05-05-2013
					09-06-2013
					05-07-2013
2270072	SMSDC CMS DR ALBERT SABIN - AP 21	Lenir Rodrigues De Araujo	Técnico em saúde bucal da estratégia saúde da família		05-05-2013
					09-06-2013
					05-07-2013
2270072	SMSDC CMS DR ALBERT SABIN - AP 21	Liliane Gomes De Sousa	Agente comunitário de saúde	LABORIAUX	05-05-2013
					09-06-2013
					05-07-2013
2270072	SMSDC CMS DR ALBERT SABIN - AP 21	Lucia Helena Silva	Agente comunitário de saúde	CESARIO	05-05-2013
					09-06-2013
					05-07-2013
2270072	SMSDC CMS DR ALBERT SABIN - AP 21	Luciana Araujo Da Silva	Agente comunitário de saúde	MACEGA	05-05-2013
					09-06-2013
					05-07-2013
2270072	SMSDC CMS DR ALBERT SABIN - AP 21	Luis Carlos Morais	Agente comunitário de saúde	VILAS	05-05-2013
					09-06-2013
					05-07-2013
2270072	SMSDC CMS DR ALBERT SABIN - AP 21	Marcello Santiago Pereira	Agente comunitário de saúde	MACEGA	05-05-2013
					09-06-2013

Listagem de E-mails Enviados

AP 2.1



Período em análise: de 01-05-2013 a 31-07-2013



					05-07-2013
2270072	SMSDC CMS DR ALBERT SABIN - AP 21	Marcelo Virginio da Silva	Agente comunitário de saúde	MACEGA	05-05-2013
					09-06-2013
					05-07-2013
2270072	SMSDC CMS DR ALBERT SABIN - AP 21	Marcia Pereira Botafogo	Médico da estratégia de saúde da família	ATALHO	05-05-2013
					09-06-2013
					05-07-2013
2270072	SMSDC CMS DR ALBERT SABIN - AP 21	Marcus Andre Carneiro De Carvalho	Agente comunitário de saúde	VILAS	05-05-2013
					09-06-2013
					05-07-2013
2270072	SMSDC CMS DR ALBERT SABIN - AP 21	Maria Das Dores De Azevedo	Agente comunitário de saúde	ATALHO	05-05-2013
					09-06-2013
					05-07-2013
2270072	SMSDC CMS DR ALBERT SABIN - AP 21	Maria Delva Mourao	Agente comunitário de saúde	CESARIO	05-05-2013
					09-06-2013
					05-07-2013
2270072	SMSDC CMS DR ALBERT SABIN - AP 21	Maria Helena Coel Rodrigues	Agente comunitário de saúde	VILAS	05-05-2013
					09-06-2013
					05-07-2013
2270072	SMSDC CMS DR ALBERT SABIN - AP 21	Maria Luzia Silva Campos	Técnico de enfermagem da estratégia saúde da família	VILAS	05-05-2013
					09-06-2013
					05-07-2013
2270072	SMSDC CMS DR ALBERT SABIN - AP 21	Maria Nilda	Agente comunitário de saúde	17-07-1900	05-05-2013
					09-06-2013
					05-07-2013
2270072	SMSDC CMS DR ALBERT SABIN - AP 21	Mary Katte de Barros Mouzinho	Agente comunitário de saúde	MACEGA	16-05-2013
					09-06-2013
					05-07-2013
2270072	SMSDC CMS DR ALBERT SABIN - AP 21	Miquelangelo Da Silva	Agente comunitário de saúde	17-07-1900	05-05-2013
					09-06-2013
					05-07-2013
2270072	SMSDC CMS DR ALBERT SABIN - AP 21	Pamela Da Silva Brito	Agente comunitário de saúde	CESARIO	05-05-2013
					09-06-2013
					05-07-2013
2270072	SMSDC CMS DR ALBERT SABIN - AP 21	Patricia De Macedo	Agente comunitário de saúde	MACEGA	05-05-2013
					09-06-2013
					05-07-2013
2270072	SMSDC CMS DR ALBERT SABIN - AP 21	Paula Dayanna De Oliveira Justino	Agente comunitário de saúde	MACEGA	05-05-2013
					09-06-2013

Listagem de E-mails Enviados

AP 2.1



Período em análise: de 01-05-2013 a 31-07-2013



					05-07-2013
2270072	SMSDC CMS DR ALBERT SABIN - AP 21	Paulo Teixeira De Mendonca	Agente comunitário de saúde	LABORIAUX	05-05-2013
					09-06-2013
					05-07-2013
2270072	SMSDC CMS DR ALBERT SABIN - AP 21	Raquel De Jesus Barboza Da Silva	Agente comunitário de saúde	17-07-1900	05-05-2013
					09-06-2013
					05-07-2013
2270072	SMSDC CMS DR ALBERT SABIN - AP 21	Rodolfo Pereira Rodrigues	Agente comunitário de saúde	VILAS	05-05-2013
					09-06-2013
					05-07-2013
2270072	SMSDC CMS DR ALBERT SABIN - AP 21	Rosane Petrelli Ficara	Médico da estratégia de saúde da família	LABORIAUX	05-05-2013
					09-06-2013
					05-07-2013
2270072	SMSDC CMS DR ALBERT SABIN - AP 21	Rosemeri Gomes Da Silva	Agente comunitário de saúde	LABORIAUX	05-05-2013
					09-06-2013
					05-07-2013
2270072	SMSDC CMS DR ALBERT SABIN - AP 21	Sergio Henrique Julio Dos Santos	Agente comunitário de saúde	CESARIO	05-05-2013
					09-06-2013
					05-07-2013
2270072	SMSDC CMS DR ALBERT SABIN - AP 21	Vanessa Maia Rangel	Médico da estratégia de saúde da família	MACEGA	05-05-2013
					09-06-2013
					05-07-2013
2270072	SMSDC CMS DR ALBERT SABIN - AP 21	Vania Gomes Rodriguez	Auxiliar em saúde bucal da estratégia de saúde da família	VILAS	19-06-2013
					05-07-2013
2270072	SMSDC CMS DR ALBERT SABIN - AP 21	Walquiria Baihense De Araujo Couto	Enfermeiro da estratégia saúde da família	VILAS	05-05-2013
					09-06-2013
					05-07-2013
2270072	SMSDC CMS DR ALBERT SABIN - AP 21	Wanda Azevedo Figueira	Agente comunitário de saúde	ATALHO	05-05-2013
					09-06-2013
					05-07-2013
2280795	SMSDC CMS JOAO BARROS BARRETO - AP 21	Alessandra Matias	Agente comunitário de saúde	POTI	09-05-2013
					09-06-2013
					11-07-2013
2280795	SMSDC CMS JOAO BARROS BARRETO - AP 21	Ana Karoline Pereira Americo	Agente comunitário de saúde	GUARANI	09-05-2013
					09-06-2013
					11-07-2013
2280795	SMSDC CMS JOAO BARROS BARRETO - AP 21	Ana Lucia Moniz Ganem	Médico da estratégia de saúde da família	APOENA	09-05-2013
					09-06-2013
					11-07-2013

Listagem de E-mails Enviados

AP 2.1



Período em análise: de 01-05-2013 a 31-07-2013



2280795	SMSDC CMS JOAO BARROS BARRETO - AP 21	Ana Paula Silva	Agente comunitário de saúde	TUPA	09-05-2013
					09-06-2013
					11-07-2013
2280795	SMSDC CMS JOAO BARROS BARRETO - AP 21	Ariana De Souza Rodrigues Dos Santos	Enfermeiro da estratégia saúde da família	CURUMIM	09-05-2013
					09-06-2013
					11-07-2013
2280795	SMSDC CMS JOAO BARROS BARRETO - AP 21	Barbara Marques De Melo Silva	Agente comunitário de saúde	APOENA	09-05-2013
					09-06-2013
					11-07-2013
2280795	SMSDC CMS JOAO BARROS BARRETO - AP 21	Bruna Silva	Agente comunitário de saúde	CECI	09-05-2013
					09-06-2013
					11-07-2013
2280795	SMSDC CMS JOAO BARROS BARRETO - AP 21	Catia Maria Batista Da Silva	Agente comunitário de saúde	GUARANI	09-05-2013
					09-06-2013
					11-07-2013
2280795	SMSDC CMS JOAO BARROS BARRETO - AP 21	Claudia Espindola	Agente comunitário de saúde	TUPA	09-05-2013
					09-06-2013
					11-07-2013
2280795	SMSDC CMS JOAO BARROS BARRETO - AP 21	Claudia Pereira	Agente comunitário de saúde	CECI	09-05-2013
					09-06-2013
					11-07-2013
2280795	SMSDC CMS JOAO BARROS BARRETO - AP 21	cristiane coelho pereira	Auxiliar em saúde bucal da estratégia de saúde da família	TUPA	12-06-2013
					11-07-2013
2280795	SMSDC CMS JOAO BARROS BARRETO - AP 21	Dayse Julia Silva Ribeiro	Técnico de enfermagem da estratégia saúde da família	POTI	12-06-2013
					11-07-2013
2280795	SMSDC CMS JOAO BARROS BARRETO - AP 21	Dyana De Assis Soares	Agente comunitário de saúde	POTI	09-05-2013
					09-06-2013
					11-07-2013
2280795	SMSDC CMS JOAO BARROS BARRETO - AP 21	Eliana Geronimo Dos Santos	Técnico de enfermagem da estratégia saúde da família	GUARANI	09-05-2013
					09-06-2013
					11-07-2013
2280795	SMSDC CMS JOAO BARROS BARRETO - AP 21	Eliana Jorge	Agente comunitário de saúde	POTI	09-05-2013
					09-06-2013
					11-07-2013
2280795	SMSDC CMS JOAO BARROS BARRETO - AP 21	Eliane Dos Santos De Carvalho	Agente comunitário de saúde	POTI	09-05-2013
					09-06-2013
					11-07-2013
2280795	SMSDC CMS JOAO BARROS BARRETO - AP 21	Flavia Guida	Médico da estratégia de saúde da família	POTI	09-05-2013
					09-06-2013

Listagem de E-mails Enviados

AP 2.1



Período em análise: de 01-05-2013 a 31-07-2013



					11-07-2013
2280795	SMSDC CMS JOAO BARROS BARRETO - AP 21	Francisco José Oliveira Lopes	Enfermeiro da estratégia saúde da família	CECI	09-05-2013
					09-06-2013
					11-07-2013
2280795	SMSDC CMS JOAO BARROS BARRETO - AP 21	Gisele Magalhães Nantes Givisiez	Médico da estratégia de saúde da família	CECI	09-05-2013
					09-06-2013
					11-07-2013
2280795	SMSDC CMS JOAO BARROS BARRETO - AP 21	Glauca Alves Da Silva	Técnico de enfermagem da estratégia saúde da família	TUPA	09-05-2013
					09-06-2013
					11-07-2013
2280795	SMSDC CMS JOAO BARROS BARRETO - AP 21	Janaina Lopes Tavares	Agente comunitário de saúde	CURUMIM	09-05-2013
					09-06-2013
					11-07-2013
2280795	SMSDC CMS JOAO BARROS BARRETO - AP 21	Karine Gomes Penedo De Azevedo	Enfermeiro da estratégia saúde da família	TUPA	09-05-2013
					09-06-2013
					11-07-2013
2280795	SMSDC CMS JOAO BARROS BARRETO - AP 21	Karla Basilio	Agente comunitário de saúde	CECI	09-05-2013
					09-06-2013
					11-07-2013
2280795	SMSDC CMS JOAO BARROS BARRETO - AP 21	Letícia Dos Santos Porto Gonçalves	Médico da estratégia de saúde da família	GUARANI	09-05-2013
					09-06-2013
					11-07-2013
2280795	SMSDC CMS JOAO BARROS BARRETO - AP 21	Lia Oliveira De Rego Barros	Médico da estratégia de saúde da família	TUPA	09-05-2013
					09-06-2013
					11-07-2013
2280795	SMSDC CMS JOAO BARROS BARRETO - AP 21	Lindinalva Lima	Agente comunitário de saúde	CURUMIM	09-05-2013
					09-06-2013
					11-07-2013
2280795	SMSDC CMS JOAO BARROS BARRETO - AP 21	Marcia Victor Da Silva Aquino	Agente comunitário de saúde	CURUMIM	09-05-2013
					09-06-2013
					11-07-2013
2280795	SMSDC CMS JOAO BARROS BARRETO - AP 21	Mariana Batista	Enfermeiro da estratégia saúde da família	CECI	09-05-2013
					09-06-2013
					11-07-2013
2280795	SMSDC CMS JOAO BARROS BARRETO - AP 21	Mariana Salazar	Cirurgião dentista da estratégia de saúde da família	TUPA	09-05-2013
					09-06-2013
					11-07-2013
2280795	SMSDC CMS JOAO BARROS BARRETO - AP 21	Michelle Jesus	Técnico de enfermagem da estratégia saúde da família	CECI	09-05-2013
					09-06-2013

Listagem de E-mails Enviados

AP 2.1



Período em análise: de 01-05-2013 a 31-07-2013



					11-07-2013
2280795	SMSDC CMS JOAO BARROS BARRETO - AP 21	monica de azevedo jeremias	Agente comunitário de saúde	POTI	13-06-2013
					11-07-2013
2280795	SMSDC CMS JOAO BARROS BARRETO - AP 21	Nadja Moraes	Enfermeiro da estratégia saúde da família	POTI	09-05-2013
					09-06-2013
					11-07-2013
2280795	SMSDC CMS JOAO BARROS BARRETO - AP 21	Nathalia Tavares Lopes	Agente comunitário de saúde	TUPA	09-05-2013
					09-06-2013
					11-07-2013
2280795	SMSDC CMS JOAO BARROS BARRETO - AP 21	Patricia Brandão	Agente comunitário de saúde	CECI	09-05-2013
					09-06-2013
					11-07-2013
2280795	SMSDC CMS JOAO BARROS BARRETO - AP 21	Priscila Gomes Rodrigues	Enfermeiro da estratégia saúde da família	TUPA	09-05-2013
					09-06-2013
					11-07-2013
2280795	SMSDC CMS JOAO BARROS BARRETO - AP 21	Priscila Leonor Costa	Auxiliar em saúde bucal da estratégia de saúde da família	TUPA	09-05-2013
					09-06-2013
					11-07-2013
2280795	SMSDC CMS JOAO BARROS BARRETO - AP 21	Rachel Cavalcante Gonçalves	Agente comunitário de saúde	CURUMIM	09-05-2013
					09-06-2013
					11-07-2013
2280795	SMSDC CMS JOAO BARROS BARRETO - AP 21	Rafaela Alvarenga Leão Couto Marques	Enfermeiro da estratégia saúde da família	GUARANI	09-05-2013
					09-06-2013
					11-07-2013
2280795	SMSDC CMS JOAO BARROS BARRETO - AP 21	Rafaella De Oliveira Diniz	Agente comunitário de saúde	GUARANI	09-05-2013
					09-06-2013
					11-07-2013
2280795	SMSDC CMS JOAO BARROS BARRETO - AP 21	Regina Da Silva Iotti	Agente comunitário de saúde	GUARANI	09-05-2013
					09-06-2013
					11-07-2013
2280795	SMSDC CMS JOAO BARROS BARRETO - AP 21	Renata De Mello Rocha	Médico da estratégia de saúde da família	CURUMIM	09-05-2013
					09-06-2013
					11-07-2013
2280795	SMSDC CMS JOAO BARROS BARRETO - AP 21	Renata Farias Ferreira	Agente comunitário de saúde	GUARANI	09-05-2013
					09-06-2013
					11-07-2013
2280795	SMSDC CMS JOAO BARROS BARRETO - AP 21	Renata Gonçalves De Oliveira Da Costa	Técnico de enfermagem da estratégia saúde da família	CURUMIM	09-05-2013
					09-06-2013
					11-07-2013

Listagem de E-mails Enviados

AP 2.1



Período em análise: de 01-05-2013 a 31-07-2013



2280795	SMSDC CMS JOAO BARROS BARRETO - AP 21	Renato Silva	Agente comunitário de saúde	TUPA	09-05-2013
					09-06-2013
					11-07-2013
2280795	SMSDC CMS JOAO BARROS BARRETO - AP 21	Rosangela Cardoso	Agente comunitário de saúde	CECI	09-05-2013
					09-06-2013
					11-07-2013
2280795	SMSDC CMS JOAO BARROS BARRETO - AP 21	Rosangela Moraes Elias Bernardo	Agente comunitário de saúde	GUARANI	09-05-2013
					09-06-2013
					11-07-2013
2280795	SMSDC CMS JOAO BARROS BARRETO - AP 21	Rosileia Siquira Moura	Agente comunitário de saúde	TUPA	09-05-2013
					09-06-2013
					11-07-2013
2280795	SMSDC CMS JOAO BARROS BARRETO - AP 21	Soraia Simone Abreu Dias Da Silva	Agente comunitário de saúde	TUPA	09-05-2013
					09-06-2013
					11-07-2013
2280795	SMSDC CMS JOAO BARROS BARRETO - AP 21	Stephany Monteiro Raiol	Agente comunitário de saúde	GUARANI	09-05-2013
					09-06-2013
					11-07-2013
2280795	SMSDC CMS JOAO BARROS BARRETO - AP 21	Tatiana Silva	Técnico de enfermagem da estratégia saúde da família	APOENA	09-05-2013
					09-06-2013
					11-07-2013
2280795	SMSDC CMS JOAO BARROS BARRETO - AP 21	Tayana Conceição Dos Santos	Agente comunitário de saúde	CURUMIM	09-05-2013
					09-06-2013
					11-07-2013
2280795	SMSDC CMS JOAO BARROS BARRETO - AP 21	Tayna Matias De Castro	Agente comunitário de saúde	CECI	09-05-2013
					09-06-2013
					11-07-2013
2280795	SMSDC CMS JOAO BARROS BARRETO - AP 21	Terezinha Pires Ribeiro	Agente comunitário de saúde	POTI	09-05-2013
					09-06-2013
					11-07-2013
2280795	SMSDC CMS JOAO BARROS BARRETO - AP 21	Vaneska Dos Santos	Agente comunitário de saúde	POTI	09-05-2013
					09-06-2013
					11-07-2013
2280795	SMSDC CMS JOAO BARROS BARRETO - AP 21	Vanessa Rodrigues Dias Martins	Agente comunitário de saúde	APOENA	09-05-2013
					09-06-2013
					11-07-2013
2280795	SMSDC CMS JOAO BARROS BARRETO - AP 21	Veronica Da Costa Espindola	Agente comunitário de saúde	APOENA	09-05-2013
					09-06-2013
					11-07-2013

Listagem de E-mails Enviados

AP 2.1



Período em análise: de 01-05-2013 a 31-07-2013



2280795	SMSDC CMS JOAO BARROS BARRETO - AP 21	Willian Lara Filho	Agente comunitário de saúde	APOENA	09-05-2013
					09-06-2013
					11-07-2013
2708434	SMSDC CMS MANOEL JOSE FERREIRA - AP 21	Adriane De Souza Mesquita Silva	Agente comunitário de saúde	REDENTOR	10-05-2013
					09-06-2013
					11-07-2013
2708434	SMSDC CMS MANOEL JOSE FERREIRA - AP 21	Alan Carlos Machado	Agente comunitário de saúde	REPUBLICA	10-05-2013
					09-06-2013
					11-07-2013
2708434	SMSDC CMS MANOEL JOSE FERREIRA - AP 21	Ana Cristina dos Santos Rangel	Enfermeiro da estratégia saúde da família	REPUBLICA	10-05-2013
					09-06-2013
					11-07-2013
2708434	SMSDC CMS MANOEL JOSE FERREIRA - AP 21	Ana Paula de Lima	Agente comunitário de saúde	PARQUE GUINLE	10-05-2013
					09-06-2013
					11-07-2013
2708434	SMSDC CMS MANOEL JOSE FERREIRA - AP 21	Bárbara Eliene Santos De Jesus	Agente comunitário de saúde	REPUBLICA	10-05-2013
					09-06-2013
					11-07-2013
2708434	SMSDC CMS MANOEL JOSE FERREIRA - AP 21	Barbara Luiza Rosa	Médico da estratégia de saúde da família	PARQUE GUINLE	10-05-2013
					09-06-2013
					11-07-2013
2708434	SMSDC CMS MANOEL JOSE FERREIRA - AP 21	Braulio Pereira Barbosa dos Santos	Médico da estratégia de saúde da família	AGUIA	10-05-2013
					09-06-2013
					11-07-2013
2708434	SMSDC CMS MANOEL JOSE FERREIRA - AP 21	Bruna De Azevedo Silva	Agente comunitário de saúde	AGUIA	10-05-2013
					09-06-2013
					11-07-2013
2708434	SMSDC CMS MANOEL JOSE FERREIRA - AP 21	Bruno Gomes Da Silva	Agente comunitário de saúde	REPUBLICA	10-05-2013
					09-06-2013
					11-07-2013
2708434	SMSDC CMS MANOEL JOSE FERREIRA - AP 21	Carlos André Farias	Agente comunitário de saúde	GUANABARA	10-05-2013
					09-06-2013
					11-07-2013
2708434	SMSDC CMS MANOEL JOSE FERREIRA - AP 21	Carlos Henrique Santos Bazilio	Agente comunitário de saúde	GUANABARA	10-05-2013
					09-06-2013
					11-07-2013
2708434	SMSDC CMS MANOEL JOSE FERREIRA - AP 21	Cintia Lima Pereira	Agente comunitário de saúde	AGUIA	10-05-2013
					09-06-2013
					11-07-2013

Listagem de E-mails Enviados

AP 2.1



Período em análise: de 01-05-2013 a 31-07-2013



2708434	SMSDC CMS MANOEL JOSE FERREIRA - AP 21	Claudia Francisca Feitosa De Sousa	Agente comunitário de saúde	AGUIA	10-05-2013
					09-06-2013
					11-07-2013
2708434	SMSDC CMS MANOEL JOSE FERREIRA - AP 21	Claudia Regina Ferreira	Agente comunitário de saúde	GUANABARA	10-05-2013
					09-06-2013
					11-07-2013
2708434	SMSDC CMS MANOEL JOSE FERREIRA - AP 21	Eliane Guedes Rabello Fernandes	Enfermeiro da estratégia saúde da família	PARQUE GUINLE	10-05-2013
					09-06-2013
					11-07-2013
2708434	SMSDC CMS MANOEL JOSE FERREIRA - AP 21	Elisângela De Albuquerque Ribeiro	Agente comunitário de saúde	REDENTOR	10-05-2013
					09-06-2013
					11-07-2013
2708434	SMSDC CMS MANOEL JOSE FERREIRA - AP 21	Emília Pereira da Silva Freire	Agente comunitário de saúde	PARQUE GUINLE	10-05-2013
					09-06-2013
					11-07-2013
2708434	SMSDC CMS MANOEL JOSE FERREIRA - AP 21	Erick Pinho Glitz Torres	Médico da estratégia de saúde da família	REDENTOR	10-05-2013
					09-06-2013
					11-07-2013
2708434	SMSDC CMS MANOEL JOSE FERREIRA - AP 21	Esther Leonor Costa	Técnico de enfermagem da estratégia saúde da família	PARQUE GUINLE	10-05-2013
					09-06-2013
					11-07-2013
2708434	SMSDC CMS MANOEL JOSE FERREIRA - AP 21	Glicia Guedes de Andrade	Médico da estratégia de saúde da família	REPUBLICA	10-05-2013
					09-06-2013
					11-07-2013
2708434	SMSDC CMS MANOEL JOSE FERREIRA - AP 21	Helder Carlos de Andrade Junior	Médico da estratégia de saúde da família	REDENTOR	10-05-2013
					09-06-2013
					11-07-2013
2708434	SMSDC CMS MANOEL JOSE FERREIRA - AP 21	Juliana Santos Machado	Agente comunitário de saúde	REPUBLICA	10-05-2013
					09-06-2013
					11-07-2013
2708434	SMSDC CMS MANOEL JOSE FERREIRA - AP 21	Kamila Machado de Castro	Médico da estratégia de saúde da família	REPUBLICA	10-05-2013
					09-06-2013
					11-07-2013
2708434	SMSDC CMS MANOEL JOSE FERREIRA - AP 21	Kennya Nunes Araujo	Enfermeiro da estratégia saúde da família	REPUBLICA	10-05-2013
					09-06-2013
					11-07-2013
2708434	SMSDC CMS MANOEL JOSE FERREIRA - AP 21	Kiliane Nascimento Nobre	Agente comunitário de saúde	AGUIA	10-05-2013
					09-06-2013
					11-07-2013

Listagem de E-mails Enviados

AP 2.1



Período em análise: de 01-05-2013 a 31-07-2013



2708434	SMSDC CMS MANOEL JOSE FERREIRA - AP 21	Lendro David Wenceslau	Médico da estratégia de saúde da família	REPUBLICA	10-05-2013
					09-06-2013
					11-07-2013
2708434	SMSDC CMS MANOEL JOSE FERREIRA - AP 21	Lígia Lorandi Ferreira Carneiro	Médico da estratégia de saúde da família	AGUIA	10-05-2013
					09-06-2013
					11-07-2013
2708434	SMSDC CMS MANOEL JOSE FERREIRA - AP 21	Lilian Oliveira Da Silva	Agente comunitário de saúde	AGUIA	10-05-2013
					09-06-2013
					11-07-2013
2708434	SMSDC CMS MANOEL JOSE FERREIRA - AP 21	Lillian Eliza Barbosa Da Silva	Agente comunitário de saúde	AGUIA	10-05-2013
					09-06-2013
					11-07-2013
2708434	SMSDC CMS MANOEL JOSE FERREIRA - AP 21	Lorena Braga De Castro	Agente comunitário de saúde	REDENTOR	10-05-2013
					09-06-2013
					11-07-2013
2708434	SMSDC CMS MANOEL JOSE FERREIRA - AP 21	Luciana Nogueira de Lima	Agente comunitário de saúde	REDENTOR	10-05-2013
					09-06-2013
					11-07-2013
2708434	SMSDC CMS MANOEL JOSE FERREIRA - AP 21	Luciana Tavares Figueiredo	Médico da estratégia de saúde da família	REDENTOR	10-05-2013
					09-06-2013
					11-07-2013
2708434	SMSDC CMS MANOEL JOSE FERREIRA - AP 21	Maíra Nogueira Silva	Enfermeiro da estratégia saúde da família	AGUIA	10-05-2013
					09-06-2013
					11-07-2013
2708434	SMSDC CMS MANOEL JOSE FERREIRA - AP 21	Manoel Alves de Souza	Agente comunitário de saúde	PARQUE GUINLE	10-05-2013
					09-06-2013
					11-07-2013
2708434	SMSDC CMS MANOEL JOSE FERREIRA - AP 21	Maria Conceição Schorn Harb	Enfermeiro da estratégia saúde da família	AGUIA	12-06-2013
					11-07-2013
2708434	SMSDC CMS MANOEL JOSE FERREIRA - AP 21	Maria Do Carmo Barroso Dos Santos	Agente comunitário de saúde	REDENTOR	10-05-2013
					09-06-2013
					11-07-2013
2708434	SMSDC CMS MANOEL JOSE FERREIRA - AP 21	Mariana Paulino Alves	Enfermeiro da estratégia saúde da família	GUANABARA	10-05-2013
					09-06-2013
					11-07-2013
2708434	SMSDC CMS MANOEL JOSE FERREIRA - AP 21	Monica Rodrigues Dos Passos	Agente comunitário de saúde	REDENTOR	10-05-2013
					09-06-2013
					11-07-2013
2708434	SMSDC CMS MANOEL JOSE FERREIRA - AP 21	Patricia Maria Barros Thomas	Médico da estratégia de saúde da família	REPUBLICA	14-06-2013

Listagem de E-mails Enviados

AP 2.1



Período em análise: de 01-05-2013 a 31-07-2013



					11-07-2013
2708434	SMSDC CMS MANOEL JOSE FERREIRA - AP 21	Rita de Cássia Meneses Santos	Técnico de enfermagem da estratégia saúde da família	REPUBLICA	10-05-2013
					09-06-2013
					11-07-2013
2708434	SMSDC CMS MANOEL JOSE FERREIRA - AP 21	Robertson Leandro Silva	Técnico de enfermagem da estratégia saúde da família	AGUIA	10-05-2013
					09-06-2013
					11-07-2013
2708434	SMSDC CMS MANOEL JOSE FERREIRA - AP 21	Roger Soares de Araújo	Agente comunitário de saúde	GUANABARA	10-05-2013
					09-06-2013
					11-07-2013
2708434	SMSDC CMS MANOEL JOSE FERREIRA - AP 21	Rosane Rodrigues Da Silva	Técnico de enfermagem da estratégia saúde da família	REDENTOR	10-05-2013
					09-06-2013
					11-07-2013
2708434	SMSDC CMS MANOEL JOSE FERREIRA - AP 21	Rubens Augusto Do Nascimento	Agente comunitário de saúde	GUANABARA	10-05-2013
					09-06-2013
					11-07-2013
2708434	SMSDC CMS MANOEL JOSE FERREIRA - AP 21	Sheila Maria Da Silva	Agente comunitário de saúde	GUANABARA	10-05-2013
					09-06-2013
					11-07-2013
2708434	SMSDC CMS MANOEL JOSE FERREIRA - AP 21	Taiane Alves Dos Reis	Enfermeiro da estratégia saúde da família	REDENTOR	10-05-2013
					09-06-2013
					11-07-2013
2708434	SMSDC CMS MANOEL JOSE FERREIRA - AP 21	Tays Piscitelle Fanchin	Enfermeiro da estratégia saúde da família	REDENTOR	10-05-2013
					09-06-2013
					11-07-2013
2708434	SMSDC CMS MANOEL JOSE FERREIRA - AP 21	Vanessa Araújo Diogo	Agente comunitário de saúde	REPUBLICA	10-05-2013
					09-06-2013
					11-07-2013
2708434	SMSDC CMS MANOEL JOSE FERREIRA - AP 21	Vanessa Monteiro Da Silva	Agente comunitário de saúde	REPUBLICA	10-05-2013
					09-06-2013
					11-07-2013
2288370	SMSDC CMS PINDARO DE C. RODRIGUES - AP 21	Bruna De Oliveira	Agente comunitário de saúde	Trombeta	05-05-2013
					09-06-2013
					05-07-2013
2288370	SMSDC CMS PINDARO DE C. RODRIGUES - AP 21	Camilla Nascimento Rodrigues	Agente comunitário de saúde	Trombeta	05-05-2013
					09-06-2013
					05-07-2013
2288370	SMSDC CMS PINDARO DE C. RODRIGUES - AP 21	Carina de Jesus Carrilho	Auxiliar em saúde bucal da estratégia de saúde da família	Trombeta	05-05-2013
					09-06-2013

Listagem de E-mails Enviados

AP 2.1



Período em análise: de 01-05-2013 a 31-07-2013



					05-07-2013
2288370	SMSDC CMS PINDARO DE C. RODRIGUES - AP 21	Celi Martins Maia	Enfermeiro da estratégia saúde da família	Trombeta	05-05-2013
					09-06-2013
					05-07-2013
2288370	SMSDC CMS PINDARO DE C. RODRIGUES - AP 21	Felipe Albuquerque Santos	Cirurgião dentista da estratégia de saúde da família	Trombeta	05-05-2013
					09-06-2013
					05-07-2013
2288370	SMSDC CMS PINDARO DE C. RODRIGUES - AP 21	Hayama Domingues Correa	Agente comunitário de saúde	Trombeta	05-05-2013
					09-06-2013
					05-07-2013
2288370	SMSDC CMS PINDARO DE C. RODRIGUES - AP 21	Maria Do Socorro De Oliveira	Agente comunitário de saúde	Trombeta	05-05-2013
					09-06-2013
					05-07-2013
2288370	SMSDC CMS PINDARO DE C. RODRIGUES - AP 21	Milton Gomes Nunes	Agente comunitário de saúde	Trombeta	05-05-2013
					09-06-2013
					05-07-2013
2288370	SMSDC CMS PINDARO DE C. RODRIGUES - AP 21	Patrícia Teixeira Rossetti	Médico da estratégia de saúde da família	Trombeta	05-05-2013
					09-06-2013
					05-07-2013
2288370	SMSDC CMS PINDARO DE C. RODRIGUES - AP 21	Rosilene da Silva Moreira	Agente comunitário de saúde	Trombeta	05-05-2013
					09-06-2013
					05-07-2013
2280205	SMSDC CMS RODOLPHO PERISSE / VIDIGAL - AP 21	Aluizio Peçanha Da Silva Filho	Agente comunitário de saúde	LITORAL	05-05-2013
					10-06-2013
					09-07-2013
2280205	SMSDC CMS RODOLPHO PERISSE / VIDIGAL - AP 21	Ana Cristina Silveira Torres Abrantes	Cirurgião dentista da estratégia de saúde da família	VIDIGAL	22-05-2013
					10-06-2013
					09-07-2013
2280205	SMSDC CMS RODOLPHO PERISSE / VIDIGAL - AP 21	Antonia Luciene Lima Ribeiro	Agente comunitário de saúde	LITORAL	05-05-2013
					10-06-2013
					09-07-2013
2280205	SMSDC CMS RODOLPHO PERISSE / VIDIGAL - AP 21	Claudia Costa Rodrigues Araujo	Agente comunitário de saúde	VIDIGAL	05-05-2013
					10-06-2013
					09-07-2013
2280205	SMSDC CMS RODOLPHO PERISSE / VIDIGAL - AP 21	Dayse Alves Coelho	Agente comunitário de saúde	ESPERANÇA	05-05-2013
					10-06-2013
					09-07-2013
2280205	SMSDC CMS RODOLPHO PERISSE / VIDIGAL - AP 21	Denise Alves Barbosa	Agente comunitário de saúde	ESPERANÇA	05-05-2013
					10-06-2013

Listagem de E-mails Enviados

AP 2.1



Período em análise: de 01-05-2013 a 31-07-2013



					09-07-2013
2280205	SMSDC CMS RODOLPHO PERISSE / VIDIGAL - AP 21	Fernando de Paula Cantovitz	Médico da estratégia de saúde da família	VIDIGAL	20-05-2013
					10-06-2013
					09-07-2013
2280205	SMSDC CMS RODOLPHO PERISSE / VIDIGAL - AP 21	Flavia Maria Eleotério Rodrigues	Agente comunitário de saúde	VIDIGAL	05-05-2013
					10-06-2013
					09-07-2013
2280205	SMSDC CMS RODOLPHO PERISSE / VIDIGAL - AP 21	Ilana Polistchuck Nogueira	Médico da estratégia de saúde da família	ESPERANÇA	10-06-2013
					09-07-2013
2280205	SMSDC CMS RODOLPHO PERISSE / VIDIGAL - AP 21	Isac Santos Fontes	Técnico de enfermagem da estratégia saúde da família	LITORAL	05-05-2013
					10-06-2013
					09-07-2013
2280205	SMSDC CMS RODOLPHO PERISSE / VIDIGAL - AP 21	Janilene Da Silva Barbosa	Enfermeiro da estratégia saúde da família	LITORAL	05-05-2013
					10-06-2013
					09-07-2013
2280205	SMSDC CMS RODOLPHO PERISSE / VIDIGAL - AP 21	Jonas Texeira da Cunha Moraes	Agente comunitário de saúde	ESPERANÇA	05-05-2013
					10-06-2013
					09-07-2013
2280205	SMSDC CMS RODOLPHO PERISSE / VIDIGAL - AP 21	Juliana Vianna Henriques	Agente comunitário de saúde	VIDIGAL	05-05-2013
					10-06-2013
					09-07-2013
2280205	SMSDC CMS RODOLPHO PERISSE / VIDIGAL - AP 21	Lineide Sousa Silva	Auxiliar em saúde bucal da estratégia de saúde da família	LITORAL	05-05-2013
					10-06-2013
					09-07-2013
2280205	SMSDC CMS RODOLPHO PERISSE / VIDIGAL - AP 21	Luciana Borges dos Santos	Técnico em saúde bucal da estratégia saúde da família	VIDIGAL	05-05-2013
					10-06-2013
					09-07-2013
2280205	SMSDC CMS RODOLPHO PERISSE / VIDIGAL - AP 21	Marcus Soriano Schwartz	Médico da estratégia de saúde da família	ESPERANÇA	05-05-2013
					10-06-2013
					09-07-2013
2280205	SMSDC CMS RODOLPHO PERISSE / VIDIGAL - AP 21	Maria Eliane de Souza	Técnico de enfermagem da estratégia saúde da família	VIDIGAL	05-05-2013
					10-06-2013
					09-07-2013
2280205	SMSDC CMS RODOLPHO PERISSE / VIDIGAL - AP 21	Maria Helena Leite C. De Araujo	Agente comunitário de saúde	LITORAL	05-05-2013
					10-06-2013
					09-07-2013
2280205	SMSDC CMS RODOLPHO PERISSE / VIDIGAL - AP 21	Maria Madalena Merence Reis	Agente comunitário de saúde	ESPERANÇA	05-05-2013
					10-06-2013
					09-07-2013

Listagem de E-mails Enviados

AP 2.1



Período em análise: de 01-05-2013 a 31-07-2013



2280205	SMSDC CMS RODOLPHO PERISSE / VIDIGAL - AP 21	Mario Vieira Marques Neto	Cirurgião dentista da estratégia de saúde da família	VIDIGAL	05-05-2013
					10-06-2013
					09-07-2013
2280205	SMSDC CMS RODOLPHO PERISSE / VIDIGAL - AP 21	Marta Gomes Vianna	Agente comunitário de saúde	LITORAL	05-05-2013
					10-06-2013
					09-07-2013
2280205	SMSDC CMS RODOLPHO PERISSE / VIDIGAL - AP 21	Miriam Feliciano Alves	Agente comunitário de saúde	LITORAL	05-05-2013
					10-06-2013
					09-07-2013
2280205	SMSDC CMS RODOLPHO PERISSE / VIDIGAL - AP 21	Pablo Augusto De Queiroz Faria	Enfermeiro da estratégia saúde da família	VIDIGAL	05-05-2013
					10-06-2013
					09-07-2013
2280205	SMSDC CMS RODOLPHO PERISSE / VIDIGAL - AP 21	Paulo Renato Da Costa Carvalho	Enfermeiro da estratégia saúde da família	ESPERANÇA	05-05-2013
					10-06-2013
					09-07-2013
2280205	SMSDC CMS RODOLPHO PERISSE / VIDIGAL - AP 21	Raquel da Silva de Souza	Auxiliar em saúde bucal da estratégia de saúde da família	ESPERANÇA	05-05-2013
					10-06-2013
					09-07-2013
2280205	SMSDC CMS RODOLPHO PERISSE / VIDIGAL - AP 21	Rejane Dos Santos De Jesus	Agente comunitário de saúde	LITORAL	05-05-2013
					10-06-2013
					09-07-2013
2280205	SMSDC CMS RODOLPHO PERISSE / VIDIGAL - AP 21	Rosana Francisca Da Cruz Julio Machado	Técnico de enfermagem da estratégia saúde da família	ESPERANÇA	05-05-2013
					10-06-2013
					09-07-2013
2280205	SMSDC CMS RODOLPHO PERISSE / VIDIGAL - AP 21	Sílvia Maria Da Conceição	Agente comunitário de saúde	ESPERANÇA	05-05-2013
					10-06-2013
					09-07-2013
2280205	SMSDC CMS RODOLPHO PERISSE / VIDIGAL - AP 21	Tamara De Farias	Agente comunitário de saúde	ESPERANÇA	05-05-2013
					10-06-2013
					09-07-2013
2280205	SMSDC CMS RODOLPHO PERISSE / VIDIGAL - AP 21	Thais Guterres Mendes	Médico da estratégia de saúde da família	LITORAL	05-05-2013
					10-06-2013
					09-07-2013
2280205	SMSDC CMS RODOLPHO PERISSE / VIDIGAL - AP 21	Thais Luciana De Paula Costa	Agente comunitário de saúde	VIDIGAL	05-05-2013
					10-06-2013
					09-07-2013
2280205	SMSDC CMS RODOLPHO PERISSE / VIDIGAL - AP 21	Vanda Rangel Dos Santos Soares	Agente comunitário de saúde	VIDIGAL	05-05-2013
					10-06-2013
					09-07-2013

Listagem de E-mails Enviados

AP 2.1



Período em análise: de 01-05-2013 a 31-07-2013



2280205	SMSDC CMS RODOLPHO PERISSE / VIDIGAL - AP 21	Vilma Santiago Pinto	Agente comunitário de saúde	VIDIGAL	05-05-2013
					10-06-2013
					09-07-2013
3796310	SMSDC CMS VILA CANOAS - AP 21	Elisangela Silva Santos	Agente comunitário de saúde	Vila Canoas	09-05-2013
					10-06-2013
					10-07-2013
3796310	SMSDC CMS VILA CANOAS - AP 21	Gabrielly Moreno da Silva	Enfermeiro da estratégia saúde da família	Vila Canoas	09-05-2013
					10-06-2013
					10-07-2013
3796310	SMSDC CMS VILA CANOAS - AP 21	Givaldo de Andrade Lima	Agente comunitário de saúde	Vila Canoas	15-05-2013
					10-06-2013
					10-07-2013
3796310	SMSDC CMS VILA CANOAS - AP 21	Luana Luzia De Oliveira Rodrigues	Agente comunitário de saúde	Vila Canoas	09-05-2013
					10-06-2013
					10-07-2013
3796310	SMSDC CMS VILA CANOAS - AP 21	Lucia Ferreira De Oliveira	Técnico de enfermagem da estratégia saúde da família	Vila Canoas	09-05-2013
					10-06-2013
					10-07-2013
3796310	SMSDC CMS VILA CANOAS - AP 21	Luzia Maria Da Silva Nascimento	Agente comunitário de saúde	Vila Canoas	09-05-2013
					10-06-2013
					10-07-2013
3796310	SMSDC CMS VILA CANOAS - AP 21	Patrycia Rosallia de Melo Araújo	Médico da estratégia de saúde da família	Vila Canoas	09-05-2013
					10-06-2013
					10-07-2013
3796310	SMSDC CMS VILA CANOAS - AP 21	Sandra Helena Da Rocha Marques	Agente comunitário de saúde	Vila Canoas	09-05-2013
					10-06-2013
					10-07-2013
3796310	SMSDC CMS VILA CANOAS - AP 21	Simone Cristina Da Silva	Agente comunitário de saúde	Vila Canoas	09-05-2013
					10-06-2013
					10-07-2013

***SISTEMAS
DE
INFORMAÇÃO***

***ANEXO V
LISTA DE EQUIPES À
RECEBER GRATIFICAÇÕES
DA VARIÁVEL 3***

***CTA
MAIO / JUNHO / JULHO
2013***

PARTE VARIÁVEL 3 - VALORES ESF

Período (TRIMESTRE) de análise (mm/aaaa a mm/aaaa)		05/2013 a 07/2013		TOTAL DE MESES				
AP:2.1				3				
Nº	Nome da Unidade	CNES	Numero da equipe (ex. 2112)	NOME DO PROFISSIONAL	CATEGORIA	SALARIO BASE	TOTAL DE UCs	Total do Valor (R\$)
							para 3 meses	para 3 meses
1	CMS RODOLPHO PERISSE	2280205	2106	CARLOS ALBERTO DANIEL FILHO	MEDICO	R\$ 10.886,84	36	R\$ 391,93
2	CMS RODOLPHO PERISSE	2280205	2106	PABLO AUGUSTO DE QUEIROZ FARIA	ENFERMEIRO	R\$ 4.634,94	36	R\$ 166,86
3	CMS RODOLPHO PERISSE	2280205	2106	ANA PAULA MENEZES DE PAULA	TECN ENFERMAGEM	R\$ 1.283,52	36	R\$ 46,21
4	CMS RODOLPHO PERISSE	2280205	2106	CLAUDIA COSTA RODRIGUES DE ARAUJO	ACS	R\$ 845,07	36	R\$ 30,42
5	CMS RODOLPHO PERISSE	2280205	2106	FLAVIA MARIA ELEOTERIO RODRIGUES	ACS	R\$ 845,07	36	R\$ 30,42
6	CMS RODOLPHO PERISSE	2280205	2106	JACQUELINE VIEIRA DUARTE	ACS	R\$ 845,07	36	R\$ 30,42
7	CMS RODOLPHO PERISSE	2280205	2106	JULIANA VIANNA HENRIQUES	ACS	R\$ 845,07	36	R\$ 30,42
8	CMS RODOLPHO PERISSE	2280205	2106	THAIS LUCIANA DE PAULA COSTA	ACS	R\$ 845,07	36	R\$ 30,42
9	CMS RODOLPHO PERISSE	2280205	2106	VANDA RANGEL DOS SANTOS SOARES	ACS	R\$ 845,07	36	R\$ 30,42
10	CMS RODOLPHO PERISSE	2280205	2106	WILMA SANTIAGO PINTO	ACS	R\$ 845,07	36	R\$ 30,42
11	CMS RODOLPHO PERISSE	2280205	2105	MARCUS SORIANO SCHWARTZ	MEDICO	R\$ 10.886,84	38	R\$ 413,70
12	CMS RODOLPHO PERISSE	2280205	2105	PAULO RENATO DA COSTA CARVALHO	ENFERMEIRO	R\$ 4.634,94	38	R\$ 176,13
13	CMS RODOLPHO PERISSE	2280205	2105	ROSANA FRANCISCA DA CRUZ JULIO	TECN ENFERMAGEM	R\$ 1.283,52	38	R\$ 48,77
14	CMS RODOLPHO PERISSE	2280205	2105	DAYSE ALVES COLEHO	ACS	R\$ 845,07	38	R\$ 32,11
15	CMS RODOLPHO PERISSE	2280205	2105	DENISE ALVES BARBOSA	ACS	R\$ 845,07	38	R\$ 32,11
16	CMS RODOLPHO PERISSE	2280205	2105	JONAS TEIXEIRA DA CUNHA MORAIS	ACS	R\$ 845,07	38	R\$ 32,11
17	CMS RODOLPHO PERISSE	2280205	2105	MARIA MADALENA MERENCE REIS	ACS	R\$ 845,07	38	R\$ 32,11
18	CMS RODOLPHO PERISSE	2280205	2105	SILVIA MARIA DA CONCEICAO	ACS	R\$ 845,07	38	R\$ 32,11
11	CMS RODOLPHO PERISSE	2280205	2105	TAMARA FARIAS DE SOUSA	ACS	R\$ 845,07	38	R\$ 32,11
12	CMS RODOLPHO PERISSE	2280205	2105	THIAGO ARTUR RODRIGUES ENRIQUES	ACS	R\$ 845,07	38	R\$ 32,11
13	CMS RODOLPHO PERISSE	2280205	2104	THAIS GUTERRES MENDES	MEDICO	R\$ 10.886,84	87	R\$ 947,16
14	CMS RODOLPHO PERISSE	2280205	2104	JANILENE DA SILVA BARBOSA	ENFERMEIRO	R\$ 4.634,94	87	R\$ 403,24
15	CMS RODOLPHO PERISSE	2280205	2104	ISAC SANTOS FONTES	TECN ENFERMAGEM	R\$ 1.283,52	87	R\$ 111,67
16	CMS RODOLPHO PERISSE	2280205	2104	ALUIZIO PECANHA DA SILVA FILHO	ACS	R\$ 845,07	87	R\$ 73,52
17	CMS RODOLPHO PERISSE	2280205	2104	MARIA HELENA LEITE CAVALCANTE DE	ACS	R\$ 845,07	87	R\$ 73,52
18	CMS RODOLPHO PERISSE	2280205	2104	MARTA GOMES VIANNA	ACS	R\$ 845,07	87	R\$ 73,52
19	CMS RODOLPHO PERISSE	2280205	2104	MIRIAM FELICIANO ALVES	ACS	R\$ 845,07	87	R\$ 73,52
	CMS RODOLPHO PERISSE	2280205	2104	ANTONIA LUCIENE DE LIMA RIBEIRO	ACS	R\$ 845,07	87	R\$ 73,52

PARTE VARIÁVEL 3 - VALORES ESF

Período (TRIMESTRE) de análise (mm/aaaa a mm/aaaa)		05/2013 a 07/2013		TOTAL DE MESES				
AP:2.1				3				
Nº	Nome da Unidade	CNES	Numero da equipe (ex. 2112)	NOME DO PROFISSIONAL	CATEGORIA	SALARIO BASE	TOTAL DE UCs	Total do Valor (R\$)
20	CMS RODOLPHO PERISSE	2280205	2104	OLENI VIEIRA MENDES DE ARAUJO	ACS	R\$ 845,07	87	R\$ 73,52
21	CMS RODOLPHO PERISSE	2280205	2104	REJANE DOS SANTOS DE JESUS	ACS	R\$ 845,07	87	R\$ 73,52
22	CMS DOM HELDER CAMARA	2269651	2153	Gabriela Freire Lages Cavalcanti	MEDICO	R\$ 10.886,84	166	R\$ 1.807,22
23	CMS DOM HELDER CAMARA	2269651	2153	HOSANA PINHEIRO DE ALMEIDA	ENFERMEIRO	R\$ 4.634,94	166	R\$ 769,40
24	CMS DOM HELDER CAMARA	2269651	2153	ZULEIDA LUIZA COELHO	TECN ENFERMAGEM	R\$ 1.283,52	166	R\$ 213,06
25	CMS DOM HELDER CAMARA	2269651	2153	ALEXANDRA ADAO MAGALHAES	ACS	R\$ 845,07	166	R\$ 140,28
	CMS DOM HELDER CAMARA	2269651	2153	Alex André Souza Silva	ACS	R\$ 845,07	166	
26	CMS DOM HELDER CAMARA	2269651	2153	LENICE PINTO MARTINS	ACS	R\$ 845,07	166	R\$ 140,28
27	CMS DOM HELDER CAMARA	2269651	2153	REGINA LUCIA LIMA FONTOURA	ACS	R\$ 845,07	166	R\$ 140,28
28	CMS DOM HELDER CAMARA	2269651	2153	ROZANA RODRIGUES SARAIVA	ACS	R\$ 845,07	166	R\$ 140,28
29	CMS DOM HELDER CAMARA	2269651	2153	VIVIANE FREITAS GONCALVES	ACS	R\$ 845,07	166	R\$ 140,28
30	CMS DOM HELDER CAMARA	2269651	2151	EDY MARIA PORTELLA DIAS ROHDE	MEDICO	R\$ 10.886,84	212	R\$ 2.308,01
31	CMS DOM HELDER CAMARA	2269651	2151	THAYS CONTI DE SOUZA OLIVEIRA	ENFERMEIRO	R\$ 4.634,94	212	R\$ 982,61
32	CMS DOM HELDER CAMARA	2269651	2151	ROSANGELA BARBOSA BORRIELLO	TECN ENFERMAGEM	R\$ 1.283,52	212	R\$ 272,11
33	CMS DOM HELDER CAMARA	2269651	2151	ANGELICA FERNANDES DA SILVA	ACS	R\$ 845,07	212	R\$ 179,15
34	CMS DOM HELDER CAMARA	2269651	2151	CLEONICE ANDRADE DOS SANTOS	ACS	R\$ 845,07	212	R\$ 179,15
35	CMS DOM HELDER CAMARA	2269651	2151	JACQUELINE CRUZ NETO	ACS	R\$ 845,07	212	R\$ 179,15
36	CMS DOM HELDER CAMARA	2269651	2151	JOAO PAULO RIBEIRO DA SILVA	ACS	R\$ 845,07	212	R\$ 179,15
37	CMS DOM HELDER CAMARA	2269651	2151	VERONICA ALVES FERREIRA	ACS	R\$ 845,07	212	R\$ 179,15
38	CMS DOM HELDER CAMARA	2269651	2151	VIOLETA LOURENCO CHIAVAZZOLI	ACS	R\$ 845,07	212	R\$ 179,15
39	CMS DOM HELDER CAMARA	2269651	2152	Tamara Carneiro de Castro Monte	MEDICO	R\$ 10.886,84	190	R\$ 2.068,50
40	CMS DOM HELDER CAMARA	2269651	2152	BRUNA DRUMOND VICTORIA	ENFERMEIRO	R\$ 4.634,94	190	R\$ 880,64
41	CMS DOM HELDER CAMARA	2269651	2152	ADRIANA SILVA SOUZA	TECN ENFERMAGEM	R\$ 1.283,52	190	R\$ 243,87
42	CMS DOM HELDER CAMARA	2269651	2152	CLAUDIO FELINDO	ACS	R\$ 845,07	190	R\$ 160,56
	CMS DOM HELDER CAMARA	2269651	2152	Deborah Aparecida de Souza	ACS	R\$ 845,07	190	
43	CMS DOM HELDER CAMARA	2269651	2152	FATIMA RODRIGUES SARAIVA DE	ACS	R\$ 845,07	190	R\$ 160,56
44	CMS DOM HELDER CAMARA	2269651	2152	MARCIO CHAGAS DA PAZ	ACS	R\$ 845,07	190	R\$ 160,56
45	CMS DOM HELDER CAMARA	2269651	2152	ROSEANE FRANCA SALES	ACS	R\$ 845,07	190	R\$ 160,56
46	CMS DOM HELDER CAMARA	2269651	2152	TEREZA CRISTINA DE SOUZA PIMENTEL	ACS	R\$ 845,07	190	R\$ 160,56

PARTE VARIÁVEL 3 - VALORES ESF

Período (TRIMESTRE) de análise (mm/aaaa a mm/aaaa)		05/2013 a 07/2013		TOTAL DE MESES				
AP:2.1				3				
Nº	Nome da Unidade	CNES	Numero da equipe (ex. 2112)	NOME DO PROFISSIONAL	CATEGORIA	SALARIO BASE	TOTAL DE UCs	Total do Valor (R\$)
47	CMS ALBERT SABIN	2270072	2140	Isa Haro Martins	MEDICO	R\$ 10.886,84	64	R\$ 696,76
48	CMS ALBERT SABIN	2270072	2140	Carolina Faria Rodrigues	ENFERMEIRO	R\$ 4.634,94	64	R\$ 296,64
49	CMS ALBERT SABIN	2270072	2140	ELISANGELA BASILIO SANTOS	TECN ENFERMAGEM	R\$ 1.283,52	64	R\$ 82,15
50	CMS ALBERT SABIN	2270072	2140	ANA ZELIA ALVES PINTO	ACS	R\$ 845,07	64	R\$ 54,08
51	CMS ALBERT SABIN	2270072	2140	DEVALDO MENDES DE OLIVEIRA	ACS	R\$ 845,07	64	R\$ 54,08
52	CMS ALBERT SABIN	2270072	2140	FABIANA DOS SANTOS SILVA	ACS	R\$ 845,07	64	R\$ 54,08
53	CMS ALBERT SABIN	2270072	2140	MARIA NILDA VITAL DA SILVA	ACS	R\$ 845,07	64	R\$ 54,08
54	CMS ALBERT SABIN	2270072	2140	MIQUELANGELO DA SILVA	ACS	R\$ 845,07	64	R\$ 54,08
55	CMS ALBERT SABIN	2270072	2140	RAQUEL DE JESUS BARBOZA DA SILVA	ACS	R\$ 845,07	64	R\$ 54,08
56	CMS ALBERT SABIN	2270072	2136	AQUILA REGINA PINHEIRO	MEDICO	R\$ 10.886,84	70	R\$ 762,08
57	CMS ALBERT SABIN	2270072	2136	WALQUIRIA BAIHENSE DE ARAUJO COUTO	ENFERMEIRO	R\$ 4.634,94	70	R\$ 324,45
58	CMS ALBERT SABIN	2270072	2136	ELIANA SANTOS	TECN ENFERMAGEM	R\$ 1.283,52	70	R\$ 89,85
59	CMS ALBERT SABIN	2270072	2136	CARINA FERREIRA FREITAS	ACS	R\$ 845,07	70	R\$ 59,15
60	CMS ALBERT SABIN	2270072	2136	CLAUDIA DE LIMA SOARES	ACS	R\$ 845,07	70	R\$ 59,15
61	CMS ALBERT SABIN	2270072	2136	LUIS CARLOS MORAES	ACS	R\$ 845,07	70	R\$ 59,15
62	CMS ALBERT SABIN	2270072	2136	MARCUS ANDRE CARNEIRO DE CARVALHO	ACS	R\$ 845,07	70	R\$ 59,15
63	CMS ALBERT SABIN	2270072	2136	MARIA HELENA COELHO RODRIGUES	ACS	R\$ 845,07	70	R\$ 59,15
64	CMS ALBERT SABIN	2270072	2136	RODOLFO PEREIRA RODRIGUES	ACS	R\$ 845,07	70	R\$ 59,15
65	CMS ALBERT SABIN	2270072	2138	ELIZABETH LABRUNA	MEDICO	R\$ 10.886,84	172	R\$ 1.872,54
66	CMS ALBERT SABIN	2270072	2138	BIANCA LIMA PESTANA	ENFERMEIRO	R\$ 4.634,94	172	R\$ 797,21
67	CMS ALBERT SABIN	2270072	2138	DAMIANA DE FREITAS GONCALVES DA	TECN ENFERMAGEM	R\$ 1.283,52	172	R\$ 220,77
68	CMS ALBERT SABIN	2270072	2138	DANIELE GUEDES BRUM	ACS	R\$ 845,07	172	R\$ 145,35
69	CMS ALBERT SABIN	2270072	2138	JOSEFA DA COSTA BRITO	ACS	R\$ 845,07	172	R\$ 145,35
70	CMS ALBERT SABIN	2270072	2138	LUCIA HELENA SILVA	ACS	R\$ 845,07	172	R\$ 145,35
71	CMS ALBERT SABIN	2270072	2138	MARIA DELVA MOURAO DE SOUSA	ACS	R\$ 845,07	172	R\$ 145,35
72	CMS ALBERT SABIN	2270072	2138	PAMELA DA SILVA BRITO	ACS	R\$ 845,07	172	R\$ 145,35
73	CMS ALBERT SABIN	2270072	2138	SERGIO HENRIQUE JULIO DOS SANTOS	ACS	R\$ 845,07	172	R\$ 145,35
74	CMS ALBERT SABIN	2270072	2139	ROSANE PETRELLI FICARA	MEDICO	R\$ 10.886,84	106	R\$ 1.154,01
75	CMS ALBERT SABIN	2270072	2139	ANDRESA PEIXOTO DE FREITAS	ENFERMEIRO	R\$ 4.634,94	106	R\$ 491,30

PARTE VARIÁVEL 3 - VALORES ESF

Período (TRIMESTRE) de análise (mm/aaaa a mm/aaaa)		05/2013 a 07/2013		TOTAL DE MESES				
AP:2.1				3				
Nº	Nome da Unidade	CNES	Numero da equipe (ex. 2112)	NOME DO PROFISSIONAL	CATEGORIA	SALARIO BASE	TOTAL DE UCs	Total do Valor (R\$)
76	CMS ALBERT SABIN	2270072	2139	CLAUDIA CRISTINA SANTOS DE JESUS	TECN ENFERMAGEM	R\$ 1.283,52	106	R\$ 136,05
77	CMS ALBERT SABIN	2270072	2139	Flavia Ribeiro	ACS	R\$ 845,07	106	R\$ 89,58
78	CMS ALBERT SABIN	2270072	2139	CINTIA MACENA BARROS	ACS	R\$ 845,07	106	R\$ 89,58
79	CMS ALBERT SABIN	2270072	2139	CRISTIANE DA SILVA PEREIRA	ACS	R\$ 845,07	106	R\$ 89,58
80	CMS ALBERT SABIN	2270072	2139	LILIANE GOMES DE SOUZA	ACS	R\$ 845,07	106	R\$ 89,58
81	CMS ALBERT SABIN	2270072	2139	PAULO TEIXEIRA DE MENDONCA	ACS	R\$ 845,07	106	R\$ 89,58
82	CMS ALBERT SABIN	2270072	2139	ROSEMERI GOMES DA SILVA	ACS	R\$ 845,07	106	R\$ 89,58
83	CMS ALBERT SABIN	2270072	2141	MARCIA PEREIRA BOTAFOGO	MEDICO	R\$ 10.886,84	102	R\$ 1.110,46
84	CMS ALBERT SABIN	2270072	2141	ISABELA DA COSTA MONNERAT	ENFERMEIRO	R\$ 4.634,94	102	R\$ 472,76
85	CMS ALBERT SABIN	2270072	2141	MARIA LUZIA SILVA CAMPOS	TECN ENFERMAGEM	R\$ 1.283,52	102	R\$ 130,92
86	CMS ALBERT SABIN	2270072	2141	CLAUDIA JOSEFA DA SILVA	ACS	R\$ 845,07	102	R\$ 86,20
87	CMS ALBERT SABIN	2270072	2141	CLAUDIA ROSA BRANDAO	ACS	R\$ 845,07	102	R\$ 86,20
88	CMS ALBERT SABIN	2270072	2141	DAYSE LUCIA ROSA DA SILVA	ACS	R\$ 845,07	102	R\$ 86,20
89	CMS ALBERT SABIN	2270072	2141	FERNANDA LOURENCO BRAGA RODRIGUES	ACS	R\$ 845,07	102	R\$ 86,20
90	CMS ALBERT SABIN	2270072	2141	MARIA DAS DORES DE AZEVEDO	ACS	R\$ 845,07	102	R\$ 86,20
91	CMS ALBERT SABIN	2270072	2141	WANDA AZEVEDO FIGUEIRA	ACS	R\$ 845,07	102	R\$ 86,20
92	CMS ALBERT SABIN	2270072	2137	VANESSA MAIA RANGEL	MEDICO	R\$ 10.886,84	108	R\$ 1.175,78
93	CMS ALBERT SABIN	2270072	2137	GRAZIELLA PAULA GUIMARAES	ENFERMEIRO	R\$ 4.634,94	108	R\$ 500,57
94	CMS ALBERT SABIN	2270072	2137	HELEN CRISTINA DO NASCIMENTO MACIEL	TECN ENFERMAGEM	R\$ 1.283,52	108	R\$ 138,62
95	CMS ALBERT SABIN	2270072	2137	Luciana Araujo da Silva	ACS	R\$ 845,07	108	R\$ 91,27
96	CMS ALBERT SABIN	2270072	2137	Marcelo Virginio da Silva	ACS	R\$ 845,07	108	R\$ 91,27
97	CMS ALBERT SABIN	2270072	2137	Marcello Santiago Pereira	ACS	R\$ 845,07	108	R\$ 91,27
98	CMS ALBERT SABIN	2270072	2137	Mary Katte de Barros Mouzinho	ACS	R\$ 845,07	108	R\$ 91,27
99	CMS ALBERT SABIN	2270072	2137	Patrícia de Macedo	ACS	R\$ 845,07	108	R\$ 91,27
100	CMS ALBERT SABIN	2270072	2137	Paula Dayanna de Oliveira Justino	ACS	R\$ 845,07	108	R\$ 91,27
101	CMS PINDARO DE CARVALHO RODRIGUES	2288370	2146	PATRÍCIA TEIXEIRA ROSSETTI	MEDICO	R\$ 10.886,84	146	R\$ 1.589,48
102	CMS PINDARO DE CARVALHO RODRIGUES	2288370	2146	CELI MARTINS MAIA	ENFERMEIRO	R\$ 4.634,94	146	R\$ 676,70
103	CMS PINDARO DE CARVALHO RODRIGUES	2288370	2146	RAPHAEL BARRETO DA CONCEICAO	TECN ENFERMAGEM	R\$ 1.283,52	146	R\$ 187,39
104	CMS PINDARO DE CARVALHO RODRIGUES	2288370	2146	BRUNA DE OLIVEIRA	ACS	R\$ 845,07	146	R\$ 123,38

PARTE VARIÁVEL 3 - VALORES ESF

Período (TRIMESTRE) de análise (mm/aaaa a mm/aaaa)		05/2013 a 07/2013		TOTAL DE MESES				
AP:2.1				3				
Nº	Nome da Unidade	CNES	Numero da equipe (ex. 2112)	NOME DO PROFISSIONAL	CATEGORIA	SALARIO BASE	TOTAL DE UCs	Total do Valor (R\$)
105	CMS PINDARO DE CARVALHO RODRIGUES	2288370	2146	CAMILA NASCIMENTO RODRIGUES	ACS	R\$ 845,07	146	R\$ 123,38
106	CMS PINDARO DE CARVALHO RODRIGUES	2288370	2146	HAYAMA DOMINGUES CORREA PIMENTEL	ACS	R\$ 845,07	146	R\$ 123,38
107	CMS PINDARO DE CARVALHO RODRIGUES	2288370	2146	MARIA DO SOCORRO DE OLIVEIRA	ACS	R\$ 845,07	146	R\$ 123,38
108	CMS PINDARO DE CARVALHO RODRIGUES	2288370	2146	MILTON GOMES NUNES JUNIOR	ACS	R\$ 845,07	146	R\$ 123,38
109	CMS PINDARO DE CARVALHO RODRIGUES	2288370	2146	ROSILENE DA SILVA MOREIRA	ACS	R\$ 845,07	146	R\$ 123,38
110	CMS JOAO BARROS BARRETO	2280795	2102	FLAVIA BARBOSA PEIXOTO GUIDA	MEDICO	R\$ 10.886,84	104	R\$ 1.132,23
111	CMS JOAO BARROS BARRETO	2280795	2102	NADJA DE SOUZA MORAES	ENFERMEIRO	R\$ 4.634,94	104	R\$ 482,03
112	CMS JOAO BARROS BARRETO	2280795	2102	TATIANA BESSA DA SILVA	TECN ENFERMAGEM	R\$ 1.283,52	104	R\$ 133,49
113	CMS JOAO BARROS BARRETO	2280795	2102	ALESSANDRA DE OLIVEIRA MATIAS	ACS	R\$ 845,07	104	R\$ 87,89
114	CMS JOAO BARROS BARRETO	2280795	2102	ELIANA JORGE	ACS	R\$ 845,07	104	R\$ 87,89
115	CMS JOAO BARROS BARRETO	2280795	2102	ELIANE DOS SANTOS DE CARVALHO	ACS	R\$ 845,07	104	R\$ 87,89
116	CMS JOAO BARROS BARRETO	2280795	2102	MONICA DE AZEVEDO JEREMIAS	ACS	R\$ 845,07	104	R\$ 87,89
117	CMS JOAO BARROS BARRETO	2280795	2102	TEREZINHA PIRES RIBEIRO	ACS	R\$ 845,07	104	R\$ 87,89
118	CMS JOAO BARROS BARRETO	2280795	2102	SEM PROFISSIONAL	ACS	R\$ 845,07		R\$ 0,00
119	CMS JOAO BARROS BARRETO	2280795	2103	GISELE MAGALHAES NANTES GIVISIEZ	MEDICO	R\$ 10.886,84	82	R\$ 892,72
120	CMS JOAO BARROS BARRETO	2280795	2103	MARIANA CORREIA BATISTA	ENFERMEIRO	R\$ 4.634,94	82	R\$ 380,07
121	CMS JOAO BARROS BARRETO	2280795	2103	MICHELLE FERNANDES MEDINA DE JESUS	TECN ENFERMAGEM	R\$ 1.283,52	82	R\$ 105,25
122	CMS JOAO BARROS BARRETO	2280795	2103	BRUNA CARDOSO DA SILVA	ACS	R\$ 845,07	82	R\$ 69,30
123	CMS JOAO BARROS BARRETO	2280795	2103	CLAUDIA PEREIRA	ACS	R\$ 845,07	82	R\$ 69,30
124	CMS JOAO BARROS BARRETO	2280795	2103	KARLA CRISTINA SILVA BASILIO	ACS	R\$ 845,07	82	R\$ 69,30
125	CMS JOAO BARROS BARRETO	2280795	2103	PATRICIA PACHECO BRANDAO	ACS	R\$ 845,07	82	R\$ 69,30
126	CMS JOAO BARROS BARRETO	2280795	2103	ROSANGELA DE SOUSA CARDOSO	ACS	R\$ 845,07	82	R\$ 69,30
127	CMS JOAO BARROS BARRETO	2280795	2103	TAYNA MATIAS DE CASTRO	ACS	R\$ 845,07	82	R\$ 69,30
128	CMS JOAO BARROS BARRETO	2280795	2147	ANA LUCIA MONIZ GANEM	MEDICO	R\$ 10.886,84	52	R\$ 566,12
129	CMS JOAO BARROS BARRETO	2280795	2147	PRISCILA GOMES RODRIGUES	ENFERMEIRO	R\$ 4.634,94	52	R\$ 241,02
130	CMS JOAO BARROS BARRETO	2280795	2147	DAYSE JÚLIA SILVA RIBEIRO	TECN ENFERMAGEM	R\$ 1.283,52	52	R\$ 66,74
131	CMS JOAO BARROS BARRETO	2280795	2147	BARBARA MARQUES DE MELO SILVA	ACS	R\$ 845,07	52	R\$ 43,94
132	CMS JOAO BARROS BARRETO	2280795	2147	SEM PROFISSIONAL	ACS	R\$ 845,07		R\$ 0,00
133	CMS JOAO BARROS BARRETO	2280795	2147	RENATA FARIAS FERREIRA	ACS	R\$ 845,07	52	R\$ 43,94

PARTE VARIÁVEL 3 - VALORES ESF

Período (TRIMESTRE) de análise (mm/aaaa a mm/aaaa)		05/2013 a 07/2013		TOTAL DE MESES				
AP:2.1				3				
Nº	Nome da Unidade	CNES	Numero da equipe (ex. 2112)	NOME DO PROFISSIONAL	CATEGORIA	SALARIO BASE	TOTAL DE UCs	Total do Valor (R\$)
134	CMS JOAO BARROS BARRETO	2280795	2147	VANESSA RODRIGUES DIAS MARTINS	ACS	R\$ 845,07	52	R\$ 43,94
135	CMS JOAO BARROS BARRETO	2280795	2147	VERONICA DA COSTA ESPINDOLA	ACS	R\$ 845,07	52	R\$ 43,94
136	CMS JOAO BARROS BARRETO	2280795	2147	WILLIAM TAVARES LOPES	ACS	R\$ 845,07	52	R\$ 43,94
137	CMS JOAO BARROS BARRETO	2280795	2131	LETICIA DOS SANTOS PORTO GONCALVES	MEDICO	R\$ 10.886,84	128	R\$ 1.393,52
138	CMS JOAO BARROS BARRETO	2280795	2131	RAFAELA ALVARENGA LEAO COUTO	ENFERMEIRO	R\$ 4.634,94	128	R\$ 593,27
139	CMS JOAO BARROS BARRETO	2280795	2131	ELIANA JERONIMO DOS SANTOS	TECN ENFERMAGEM	R\$ 1.283,52	128	R\$ 164,29
140	CMS JOAO BARROS BARRETO	2280795	2131	ANA KAROLINE PEREIRA AMERICO	ACS	R\$ 845,07	128	R\$ 108,17
141	CMS JOAO BARROS BARRETO	2280795	2131	CATIA MARIA BATISTA DA SILVA	ACS	R\$ 845,07	128	R\$ 108,17
142	CMS JOAO BARROS BARRETO	2280795	2131	RAFAELLA DE OLIVEIRA DINIZ	ACS	R\$ 845,07	128	R\$ 108,17
143	CMS JOAO BARROS BARRETO	2280795	2131	REGINA DA SILVA IOTTI	ACS	R\$ 845,07	128	R\$ 108,17
144	CMS JOAO BARROS BARRETO	2280795	2131	ROSANGELA MORAES ELIAS BERNARDO	ACS	R\$ 845,07	128	R\$ 108,17
145	CMS JOAO BARROS BARRETO	2280795	2131	STEPHANY MONTEIRO RAIOL	ACS	R\$ 845,07	128	R\$ 108,17
146	CMS JOAO BARROS BARRETO	2280795	2144	LIA OLIVEIRA REGO BARROS	MEDICO	R\$ 10.886,84	42	R\$ 457,25
147	CMS JOAO BARROS BARRETO	2280795	2144	KARINE GOMES PENEDO DE AZEVEDO	ENFERMEIRO	R\$ 4.634,94	42	R\$ 194,67
148	CMS JOAO BARROS BARRETO	2280795	2144	GLAUCIA ALVES DA SILVA	TECN ENFERMAGEM	R\$ 1.283,52	42	R\$ 53,91
149	CMS JOAO BARROS BARRETO	2280795	2144	ANA PAULA SILVA	ACS	R\$ 845,07	42	R\$ 35,49
150	CMS JOAO BARROS BARRETO	2280795	2144	CLAUDIA JOSE DA COSTA ESPINDOLA	ACS	R\$ 845,07	42	R\$ 35,49
151	CMS JOAO BARROS BARRETO	2280795	2144	NATHALIA TAVARES LOPES	ACS	R\$ 845,07	42	R\$ 35,49
152	CMS JOAO BARROS BARRETO	2280795	2144	RENATO LOPES DA SILVA	ACS	R\$ 845,07	42	R\$ 35,49
153	CMS JOAO BARROS BARRETO	2280795	2144	ROSILEA DE SIQUEIRA MOURA	ACS	R\$ 845,07	42	R\$ 35,49
154	CMS JOAO BARROS BARRETO	2280795	2144	SORAIA SIMONE ABREU DIAS DA SILVA	ACS	R\$ 845,07	42	R\$ 35,49
155	CMS JOAO BARROS BARRETO	2280795	2145	RENATA DE MELLO ROCHA	MEDICO	R\$ 10.886,84	92	R\$ 1.001,59
156	CMS JOAO BARROS BARRETO	2280795	2145	ARIANA DE SOUZA RODRIGUES DOS	ENFERMEIRO	R\$ 4.634,94	92	R\$ 426,41
157	CMS JOAO BARROS BARRETO	2280795	2145	RENATA GONCALVES DE OLIVEIRA DA	TECN ENFERMAGEM	R\$ 1.283,52	92	R\$ 118,08
158	CMS JOAO BARROS BARRETO	2280795	2145	IURY MARQUES SAYAO	ACS	R\$ 845,07	92	R\$ 77,75
159	CMS JOAO BARROS BARRETO	2280795	2145	JANAINA LOPES TAVARES	ACS	R\$ 845,07	92	R\$ 77,75
160	CMS JOAO BARROS BARRETO	2280795	2145	LINDINALVA CORREIA LIMA	ACS	R\$ 845,07	92	R\$ 77,75
161	CMS JOAO BARROS BARRETO	2280795	2145	MARCIA VICTOR DA SILVA AQUINO	ACS	R\$ 845,07	92	R\$ 77,75
162	CMS JOAO BARROS BARRETO	2280795	2145	RACHEL CAVALCANTE GONCALVES	ACS	R\$ 845,07	92	R\$ 77,75

PARTE VARIÁVEL 3 - VALORES ESF

Período (TRIMESTRE) de análise (mm/aaaa a mm/aaaa)		05/2013 a 07/2013		TOTAL DE MESES				
AP:2.1				3				
Nº	Nome da Unidade	CNES	Numero da equipe (ex. 2112)	NOME DO PROFISSIONAL	CATEGORIA	SALARIO BASE	TOTAL DE UCs	Total do Valor (R\$)
163	CMS JOAO BARROS BARRETO	2280795	2145	TAYANA CONCEICAO DOS SANTOS	ACS	R\$ 845,07	92	R\$ 77,75
164	CF CANTAGALO PAVAO-PAVAOZINHO	6496989	2112	JOSE LUIS ROIZENBRUCH	MEDICO	R\$ 10.886,84	106	R\$ 1.154,01
165	CF CANTAGALO PAVAO-PAVAOZINHO	6496989	2112	AMANDA APARECIDA CANO	ENFERMEIRO	R\$ 4.634,94	106	R\$ 491,30
166	CF CANTAGALO PAVAO-PAVAOZINHO	6496989	2112	JOANA RODRIGUES MARTINS	TECN ENFERMAGEM	R\$ 1.283,52	106	R\$ 136,05
167	CF CANTAGALO PAVAO-PAVAOZINHO	6496989	2112	ANA PAULA SILVA DE OLIVEIRA	ACS	R\$ 845,07	106	R\$ 89,58
168	CF CANTAGALO PAVAO-PAVAOZINHO	6496989	2112	FABIO LUIZ FERREIRA DA SILVA	ACS	R\$ 845,07	106	R\$ 89,58
169	CF CANTAGALO PAVAO-PAVAOZINHO	6496989	2112	GABRIELA FERREIRA DE JESUS	ACS	R\$ 845,07	106	R\$ 89,58
170	CF CANTAGALO PAVAO-PAVAOZINHO	6496989	2112	NAIANA GOMES RODRIGUEZ	ACS	R\$ 845,07	106	R\$ 89,58
171	CF CANTAGALO PAVAO-PAVAOZINHO	6496989	2112	PAMELA CARVALHO CAETANO	ACS	R\$ 845,07	106	R\$ 89,58
172	CF CANTAGALO PAVAO-PAVAOZINHO	6496989	2112	Surama Alvarenga Goulart	ACS	R\$ 845,07	106	R\$ 89,58
173	CF CANTAGALO PAVAO-PAVAOZINHO	6496989	2113	JAMILE DE AZEVEDO E SOUZA COSTA	MEDICO	R\$ 10.886,84	120	R\$ 1.306,42
174	CF CANTAGALO PAVAO-PAVAOZINHO	6496989	2113	SIMONE SILVA DOS SANTOS	ENFERMEIRO	R\$ 4.634,94	120	R\$ 556,19
175	CF CANTAGALO PAVAO-PAVAOZINHO	6496989	2113	ISABEL CRISTINA JESUS DE BARROS DA	TECN ENFERMAGEM	R\$ 1.283,52	120	R\$ 154,02
176	CF CANTAGALO PAVAO-PAVAOZINHO	6496989	2113	ANA PAULA OLIVEIRA DA SILVA	ACS	R\$ 845,07	120	R\$ 101,41
177	CF CANTAGALO PAVAO-PAVAOZINHO	6496989	2113	MARTA COSTA DE OLIVEIRA	ACS	R\$ 845,07	120	R\$ 101,41
178	CF CANTAGALO PAVAO-PAVAOZINHO	6496989	2113	RENATA GOMES BASTOS	ACS	R\$ 845,07	120	R\$ 101,41
179	CF CANTAGALO PAVAO-PAVAOZINHO	6496989	2113	ROBERTA BASTOS DA SILVA	ACS	R\$ 845,07	120	R\$ 101,41
180	CF CANTAGALO PAVAO-PAVAOZINHO	6496989	2113	SHESMILLA AYANE SILVA DE SOUSA	ACS	R\$ 845,07	120	R\$ 101,41
181	CF CANTAGALO PAVAO-PAVAOZINHO	6496989	2113	SILVIO DE MENEZES CAMPOS	ACS	R\$ 845,07	120	R\$ 101,41
182	CF CANTAGALO PAVAO-PAVAOZINHO	6496989	2114	Debora Vieira Barreiros	MEDICO	R\$ 10.886,84	102	R\$ 1.110,46
183	CF CANTAGALO PAVAO-PAVAOZINHO	6496989	2114	Lorena Viana Vieira	ENFERMEIRO	R\$ 4.634,94	102	R\$ 472,76
184	CF CANTAGALO PAVAO-PAVAOZINHO	6496989	2114	MARLI DE SOUZA DINIZ	TECN ENFERMAGEM	R\$ 1.283,52	102	R\$ 130,92
185	CF CANTAGALO PAVAO-PAVAOZINHO	6496989	2114	ANTONIA VALBENICI ALVES DE OLIVEIRA	ACS	R\$ 845,07	102	R\$ 86,20
186	CF CANTAGALO PAVAO-PAVAOZINHO	6496989	2114	ARIANE ALVES DA SILVA	ACS	R\$ 845,07	102	R\$ 86,20
187	CF CANTAGALO PAVAO-PAVAOZINHO	6496989	2114	DENISE SILVA MARTINS	ACS	R\$ 845,07	102	R\$ 86,20
188	CF CANTAGALO PAVAO-PAVAOZINHO	6496989	2114	JESSICA RODRIGUES CAMPOS	ACS	R\$ 845,07	102	R\$ 86,20
189	CF CANTAGALO PAVAO-PAVAOZINHO	6496989	2114	LUANA SANSO BERNARDO DA SILVA	ACS	R\$ 845,07	102	R\$ 86,20
190	CF CANTAGALO PAVAO-PAVAOZINHO	6496989	2114	VALDECI ALVES DOS SANTOS	ACS	R\$ 845,07	102	R\$ 86,20
191	CMS CHAPEU MANGUEIRA - BABILONIA	6632831	2135	JULIANNA SEQUEIRA SARDO	MEDICO	R\$ 10.886,84	104	R\$ 1.132,23

PARTE VARIÁVEL 3 - VALORES ESF

Período (TRIMESTRE) de análise (mm/aaaa a mm/aaaa)		05/2013 a 07/2013		TOTAL DE MESES				
AP:2.1				3				
Nº	Nome da Unidade	CNES	Numero da equipe (ex. 2112)	NOME DO PROFISSIONAL	CATEGORIA	SALARIO BASE	TOTAL DE UCs	Total do Valor (R\$)
192	CMS CHAPEU MANGUEIRA - BABILONIA	6632831	2135	SEM PROFISSIONAL	ENFERMEIRO	R\$ 4.634,94		R\$ 0,00
193	CMS CHAPEU MANGUEIRA - BABILONIA	6632831	2135	PATRICIA ARAUJO DA SILVA	TECN ENFERMAGEM	R\$ 1.283,52	104	R\$ 133,49
194	CMS CHAPEU MANGUEIRA - BABILONIA	6632831	2135	ALBERTO ANTONIO DOS SANTOS	ACS	R\$ 845,07	104	R\$ 87,89
195	CMS CHAPEU MANGUEIRA - BABILONIA	6632831	2135	ALINE SILVA DO NASCIMENTO	ACS	R\$ 845,07	104	R\$ 87,89
196	CMS CHAPEU MANGUEIRA - BABILONIA	6632831	2135	AMANDA DE OLIVEIRA PIRES	ACS	R\$ 845,07	104	R\$ 87,89
197	CMS CHAPEU MANGUEIRA - BABILONIA	6632831	2135	APARECIDA LOPES DE SOUZA	ACS	R\$ 845,07	104	R\$ 87,89
198	CMS CHAPEU MANGUEIRA - BABILONIA	6632831	2135	RENATA BATISTA DE ALMEIDA	ACS	R\$ 845,07	104	R\$ 87,89
199	CMS CHAPEU MANGUEIRA - BABILONIA	6632831	2135	VANESSA CRISTINA CARLOS OLIVEIRA	ACS	R\$ 845,07	104	R\$ 87,89
200	CMS CHAPEU MANGUEIRA - BABILONIA	6632831	2134	MARILIA LUTTENBARCK BATALHA DE	MEDICO	R\$ 10.886,84	94	R\$ 1.023,36
201	CMS CHAPEU MANGUEIRA - BABILONIA	6632831	2134	SEM PROFISSIONAL	ENFERMEIRO	R\$ 4.634,94		R\$ 0,00
202	CMS CHAPEU MANGUEIRA - BABILONIA	6632831	2134	Maycon Roberto de Oliveira Faria	TECN ENFERMAGEM	R\$ 1.283,52	94	R\$ 120,65
203	CMS CHAPEU MANGUEIRA - BABILONIA	6632831	2134	ANDREA DA SILVA BARCELOS	ACS	R\$ 845,07	94	R\$ 79,44
204	CMS CHAPEU MANGUEIRA - BABILONIA	6632831	2134	JOCIMARA ANDRE DE ALTINO	ACS	R\$ 845,07	94	R\$ 79,44
205	CMS CHAPEU MANGUEIRA - BABILONIA	6632831	2134	MARCIA SILVA DE ARAUJO TITO	ACS	R\$ 845,07	94	R\$ 79,44
206	CMS CHAPEU MANGUEIRA - BABILONIA	6632831	2134	MARIA HELENA RODRIGUES DE SOUZA	ACS	R\$ 845,07	94	R\$ 79,44
207	CMS CHAPEU MANGUEIRA - BABILONIA	6632831	2134	PATRICIA DE SOUZA MONTEIRO TEIXEIRA	ACS	R\$ 845,07	94	R\$ 79,44
208	CMS CHAPEU MANGUEIRA - BABILONIA	6632831	2134	Roberta Silva de Souza	ACS	R\$ 845,07	94	R\$ 79,44
209	CMS VILA CANOAS	3796310	2101	PATRYCIA ROSALLIA DE MELO ARAUJO	MEDICO	R\$ 10.886,84	60	R\$ 653,21
210	CMS VILA CANOAS	3796310	2101	Gabrielly Moreno da Silva	ENFERMEIRO	R\$ 4.634,94	60	R\$ 278,10
211	CMS VILA CANOAS	3796310	2101	LUCIA FERREIRA DE OLIVEIRA	TECN ENFERMAGEM	R\$ 1.283,52	60	R\$ 77,01
212	CMS VILA CANOAS	3796310	2101	Simone Cristina da Silva	ACS	R\$ 845,07	60	R\$ 50,70
213	CMS VILA CANOAS	3796310	2101	Givaldo de Andrade Lima	ACS	R\$ 845,07	60	R\$ 50,70
214	CMS VILA CANOAS	3796310	2101	Elisangela Silva de Santana	ACS	R\$ 845,07	60	R\$ 50,70
215	CMS VILA CANOAS	3796310	2101	Luana Luzia de Oliveira Rodrigues	ACS	R\$ 845,07	60	R\$ 50,70
216	CMS VILA CANOAS	3796310	2101	Sandra Helena da Rocha Marques	ACS	R\$ 845,07	60	R\$ 50,70
217	CMS VILA CANOAS	3796310	2101	Luzia Maria da Silva Nascimento	ACS	R\$ 845,07	60	R\$ 50,70
218	CF SANTA MARTA	6272053	2107	SEM PROFISSIONAL	MEDICO	R\$ 10.886,84		R\$ 0,00
219	CF SANTA MARTA	6272053	2107	SANCLER LUIZ DORIA GRAMMATICO	ENFERMEIRO	R\$ 4.634,94	148	R\$ 685,97
220	CF SANTA MARTA	6272053	2107	Jaqueline de Assis Correa	TECN ENFERMAGEM	R\$ 1.283,52	148	R\$ 189,96

PARTE VARIÁVEL 3 - VALORES ESF

Período (TRIMESTRE) de análise (mm/aaaa a mm/aaaa)		05/2013 a 07/2013		TOTAL DE MESES				
AP:2.1				3				
Nº	Nome da Unidade	CNES	Numero da equipe (ex. 2112)	NOME DO PROFISSIONAL	CATEGORIA	SALARIO BASE	TOTAL DE UCs	Total do Valor (R\$)
221	CF SANTA MARTA	6272053	2107	ANA CRISTINA PAULINO DA SILVA	ACS	R\$ 845,07	148	R\$ 125,07
222	CF SANTA MARTA	6272053	2107	ANDERSON CARLOS FELIX NEVES	ACS	R\$ 845,07	148	R\$ 125,07
223	CF SANTA MARTA	6272053	2107	MARIA DOLORES MEIRELES MENDONCA DA	ACS	R\$ 845,07	148	R\$ 125,07
224	CF SANTA MARTA	6272053	2107	REGIS CARMO DOS SANTOS	ACS	R\$ 845,07	148	R\$ 125,07
225	CF SANTA MARTA	6272053	2107	SUZANE REZENDE DO NASCIMENTO	ACS	R\$ 845,07	148	R\$ 125,07
226	CF SANTA MARTA	6272053	2107	VIVIANE SILVA DE SOUZA	ACS	R\$ 845,07	148	R\$ 125,07
227	CF SANTA MARTA	6272053	2108	SEM PROFISSIONAL	MEDICO	R\$ 10.886,84		R\$ 0,00
228	CF SANTA MARTA	6272053	2108	SEM PROFISSIONAL	ENFERMEIRO	R\$ 4.634,94		R\$ 0,00
229	CF SANTA MARTA	6272053	2108	Leonardo Prado dos Santos	TECN ENFERMAGEM	R\$ 1.283,52	96	R\$ 123,22
230	CF SANTA MARTA	6272053	2108	Devanei da Silva Ferreira	ACS	R\$ 845,07	96	R\$ 81,13
231	CF SANTA MARTA	6272053	2108	Edna dos Santos Souza	ACS	R\$ 845,07	96	R\$ 81,13
232	CF SANTA MARTA	6272053	2108	Fabiana Aparecida da Silva	ACS	R\$ 845,07	96	R\$ 81,13
233	CF SANTA MARTA	6272053	2108	Sabrina de Souza Barbosa	ACS	R\$ 845,07	96	R\$ 81,13
234	CF SANTA MARTA	6272053	2108	Washington Cardoso da Silva	ACS	R\$ 845,07	96	R\$ 81,13
235	CF SANTA MARTA	6272053	2108	Aline Fabiana dos Santos Barcelos	ACS	R\$ 845,07	96	R\$ 81,13
236	CF SANTA MARTA	6272053	2109	SEM PROFISSIONAL	MEDICO	R\$ 10.886,84		R\$ 0,00
237	CF SANTA MARTA	6272053	2109	ARLENE SOUZA LOPES	ENFERMEIRO	R\$ 4.634,94	172	R\$ 797,21
238	CF SANTA MARTA	6272053	2109	JULIO CEZAR COSTA DE CARVALHO	TECN ENFERMAGEM	R\$ 1.283,52	172	R\$ 220,77
239	CF SANTA MARTA	6272053	2109	Ana Marta Paulino	ACS	R\$ 845,07	172	R\$ 145,35
240	CF SANTA MARTA	6272053	2109	Eliane dos Santos Souza	ACS	R\$ 845,07	172	R\$ 145,35
241	CF SANTA MARTA	6272053	2109	Aline Tomé Paulino	ACS	R\$ 845,07	172	R\$ 145,35
242	CF SANTA MARTA	6272053	2109	Joana D'Arc Almeida da Conceição	ACS	R\$ 845,07	172	R\$ 145,35
243	CF SANTA MARTA	6272053	2109	Jueslânia Valdemiro Carvalho	ACS	R\$ 845,07	172	R\$ 145,35
244	CF SANTA MARTA	6272053	2109	Suelen Dalila dos Santos Alves Ferreira	ACS	R\$ 845,07	172	R\$ 145,35
245	CF RINALDO DE LAMARE	6506232	2120	SILVIA MARIA PENNA SUANNO	MEDICO	R\$ 10.886,84	174	R\$ 1.894,31
246	CF RINALDO DE LAMARE	6506232	2120	RENATA DA SILVA RODRIGUES	ENFERMEIRO	R\$ 4.634,94	174	R\$ 806,48
247	CF RINALDO DE LAMARE	6506232	2120	ANA PAULA DOS SANTOS ROMOALDO	TECN ENFERMAGEM	R\$ 1.283,52	174	R\$ 223,33
248	CF RINALDO DE LAMARE	6506232	2120	ADRIANA DIAS DE JESUS	ACS	R\$ 845,07	174	R\$ 147,04
249	CF RINALDO DE LAMARE	6506232	2120	CLAUDIO LOPES DOS SANTOS	ACS	R\$ 845,07	174	R\$ 147,04

PARTE VARIÁVEL 3 - VALORES ESF

Período (TRIMESTRE) de análise (mm/aaaa a mm/aaaa)		05/2013 a 07/2013		TOTAL DE MESES				
AP:2.1				3				
Nº	Nome da Unidade	CNES	Numero da equipe (ex. 2112)	NOME DO PROFISSIONAL	CATEGORIA	SALARIO BASE	TOTAL DE UCs	Total do Valor (R\$)
250	CF RINALDO DE LAMARE	6506232	2120	FLAVIA RIBEIRO	ACS	R\$ 845,07	174	R\$ 147,04
251	CF RINALDO DE LAMARE	6506232	2120	Bárbara Oliveira da Silva	ACS	R\$ 845,07	174	R\$ 147,04
252	CF RINALDO DE LAMARE	6506232	2120	MAYRA BARBOSA DOS ANJOS	ACS	R\$ 845,07	174	R\$ 147,04
253	CF RINALDO DE LAMARE	6506232	2120	TATIANA DOS SANTOS BORGES	ACS	R\$ 845,07	174	R\$ 147,04
254	CF RINALDO DE LAMARE	6506232	2118	CLARICE DE AZEVEDO SARMET MOREIRA	MEDICO	R\$ 10.886,84	165	R\$ 1.796,33
255	CF RINALDO DE LAMARE	6506232	2118	THAIS FONSECA VELORIO DE OLIVEIRA	ENFERMEIRO	R\$ 4.634,94	165	R\$ 764,77
256	CF RINALDO DE LAMARE	6506232	2118	SAMARA FELICIANO MENDES	TECN ENFERMAGEM	R\$ 1.283,52	165	R\$ 211,78
257	CF RINALDO DE LAMARE	6506232	2118	AMANDA DA SILVA VIANA	ACS	R\$ 845,07	165	R\$ 139,44
258	CF RINALDO DE LAMARE	6506232	2118	ANA CRISTINA ALVES DE ALCANTARA	ACS	R\$ 845,07	165	R\$ 139,44
259	CF RINALDO DE LAMARE	6506232	2118	ANA FLAVIA PEREIRA DA SILVA	ACS	R\$ 845,07	165	R\$ 139,44
260	CF RINALDO DE LAMARE	6506232	2118	ANA NATALICIA DA SILVA CAMPOS	ACS	R\$ 845,07	165	R\$ 139,44
261	CF RINALDO DE LAMARE	6506232	2118	LARISSA FERREIRA AMARAL	ACS	R\$ 845,07	165	R\$ 139,44
262	CF RINALDO DE LAMARE	6506232	2118	LIGIA MARIA MENDES GOMES	ACS	R\$ 845,07	165	R\$ 139,44
263	CF RINALDO DE LAMARE	6506232	2121	EDILA MARIA MOREIRA MORGAN	MEDICO	R\$ 10.886,84	48	R\$ 522,57
264	CF RINALDO DE LAMARE	6506232	2121	Poliana Ciqueira Domingues Toledo	ENFERMEIRO	R\$ 4.634,94	48	R\$ 222,48
265	CF RINALDO DE LAMARE	6506232	2121	Janieet Marques Machado	TECN ENFERMAGEM	R\$ 1.283,52	48	R\$ 61,61
266	CF RINALDO DE LAMARE	6506232	2121	ALEXANDRE TAVARES CARREIRO	ACS	R\$ 845,07	48	R\$ 40,56
267	CF RINALDO DE LAMARE	6506232	2121	DANIELLE NASCIMENTO DA SILVA	ACS	R\$ 845,07	48	R\$ 40,56
268	CF RINALDO DE LAMARE	6506232	2121	FELIPE NUNES GUERREIRO	ACS	R\$ 845,07	48	R\$ 40,56
269	CF RINALDO DE LAMARE	6506232	2121	Carlos Jose do Nascimento	ACS	R\$ 845,07	48	
270	CF RINALDO DE LAMARE	6506232	2121	FRANCIELMA REIS DA CHAGAS	ACS	R\$ 845,07	48	R\$ 40,56
271	CF RINALDO DE LAMARE	6506232	2121	SOLANGE CRISTINA DA SILVA MENDES	ACS	R\$ 845,07	48	R\$ 40,56
272	CF RINALDO DE LAMARE	6506232	2122	ANGELA MARIA ARAUJO COSTA	MEDICO	R\$ 10.886,84	89	R\$ 968,93
273	CF RINALDO DE LAMARE	6506232	2122	Danielle Paradelas Feitosa	ENFERMEIRO	R\$ 4.634,94	89	R\$ 412,51
274	CF RINALDO DE LAMARE	6506232	2122	WALDO RODRIGO NASCIMENTO DE LIMA	TECN ENFERMAGEM	R\$ 1.283,52	89	R\$ 114,23
275	CF RINALDO DE LAMARE	6506232	2122	ERICA MELO MOREIRA DE ARAUJO	ACS	R\$ 845,07	89	R\$ 75,21
276	CF RINALDO DE LAMARE	6506232	2122	FLAUBERT DOUGLAS C DA SILVA	ACS	R\$ 845,07	89	R\$ 75,21
277	CF RINALDO DE LAMARE	6506232	2122	MARIA LUCIA VIEIRA	ACS	R\$ 845,07	89	R\$ 75,21
278	CF RINALDO DE LAMARE	6506232	2122	MIRIAM ALVES BARRETO	ACS	R\$ 845,07	89	R\$ 75,21

PARTE VARIÁVEL 3 - VALORES ESF

Período (TRIMESTRE) de análise (mm/aaaa a mm/aaaa)		05/2013 a 07/2013		TOTAL DE MESES				
AP:2.1				3				
Nº	Nome da Unidade	CNES	Numero da equipe (ex. 2112)	NOME DO PROFISSIONAL	CATEGORIA	SALARIO BASE	TOTAL DE UCs	Total do Valor (R\$)
279	CF RINALDO DE LAMARE	6506232	2122	RAIMUNDA LUZIANA FERREIRA DE SOUSA	ACS	R\$ 845,07	89	R\$ 75,21
280	CF RINALDO DE LAMARE	6506232	2122	VANIA PAULA TAVARES DE MELO	ACS	R\$ 845,07	89	R\$ 75,21
281	CF RINALDO DE LAMARE	6506232	2115	CASSIA KIRSCH LANES	MEDICO	R\$ 10.886,84	167	R\$ 1.818,10
282	CF RINALDO DE LAMARE	6506232	2115	MAYKELINE DOS SANTOS LEITE	ENFERMEIRO	R\$ 4.634,94	167	R\$ 774,03
283	CF RINALDO DE LAMARE	6506232	2115	CRISTIANE ESPINOLA ARAUJO	TECN ENFERMAGEM	R\$ 1.283,52	167	R\$ 214,35
284	CF RINALDO DE LAMARE	6506232	2115	ALESSANDRA CHAVES DA SILVA	ACS	R\$ 845,07	167	R\$ 141,13
285	CF RINALDO DE LAMARE	6506232	2115	ANDRE RODRIGUES RIPARDO	ACS	R\$ 845,07	167	R\$ 141,13
286	CF RINALDO DE LAMARE	6506232	2115	DULCINEIA ARAUJO MESQUITA	ACS	R\$ 845,07	167	R\$ 141,13
287	CF RINALDO DE LAMARE	6506232	2115	ELIANE PAIVA COSTA DA SILVA	ACS	R\$ 845,07	167	R\$ 141,13
288	CF RINALDO DE LAMARE	6506232	2115	JOSELIA KATIA DE OLIVEIRA	ACS	R\$ 845,07	167	R\$ 141,13
289	CF RINALDO DE LAMARE	6506232	2115	Elisangela Leal Fagundes	ACS	R\$ 845,07	167	R\$ 141,13
290	CF RINALDO DE LAMARE	6506232	2116	RENATA CHAVES	MEDICO	R\$ 10.886,84	126	R\$ 1.371,74
291	CF RINALDO DE LAMARE	6506232	2116	GISELLE EVANGELISTA DO NASCIMENTO	ENFERMEIRO	R\$ 4.634,94	126	R\$ 584,00
292	CF RINALDO DE LAMARE	6506232	2116	MARCIA DINIZ DA SILVA	TECN ENFERMAGEM	R\$ 1.283,52	126	R\$ 161,72
293	CF RINALDO DE LAMARE	6506232	2116	ADALGISA DA SILVA	ACS	R\$ 845,07	126	R\$ 106,48
294	CF RINALDO DE LAMARE	6506232	2116	CARLOS MARCONDES ALVES XIMENES	ACS	R\$ 845,07	126	R\$ 106,48
295	CF RINALDO DE LAMARE	6506232	2116	CLAUDIA MARIA FRANCISCA DA SILVA	ACS	R\$ 845,07	126	R\$ 106,48
296	CF RINALDO DE LAMARE	6506232	2116	DORILENE DE LIMA FREITAS	ACS	R\$ 845,07	126	R\$ 106,48
297	CF RINALDO DE LAMARE	6506232	2116	FLAVIA DA SILVA DE OLIVEIRA	ACS	R\$ 845,07	126	R\$ 106,48
298	CF RINALDO DE LAMARE	6506232	2116	JEFFERSON VIEIRA DA CONCEICAO	ACS	R\$ 845,07	126	R\$ 106,48
299	CF RINALDO DE LAMARE	6506232	2117	REJANE MARTINS REGINALDI	MEDICO	R\$ 10.886,84	172	R\$ 1.872,54
300	CF RINALDO DE LAMARE	6506232	2117	FABIANA BARALDO GOMES ANTUNES	ENFERMEIRO	R\$ 4.634,94	172	R\$ 797,21
301	CF RINALDO DE LAMARE	6506232	2117	FLAVIA VALERIO DA SILVA LIMA	TECN ENFERMAGEM	R\$ 1.283,52	172	R\$ 220,77
302	CF RINALDO DE LAMARE	6506232	2117	CINTIA EVA MACHADO	ACS	R\$ 845,07	172	R\$ 145,35
303	CF RINALDO DE LAMARE	6506232	2117	FLAVIA DA SILVA VIANA	ACS	R\$ 845,07	172	R\$ 145,35
304	CF RINALDO DE LAMARE	6506232	2117	JOHN WILLIAM PECANHA MESQUITA	ACS	R\$ 845,07	172	R\$ 145,35
305	CF RINALDO DE LAMARE	6506232	2117	LEIDIGIANE PEREIRA NUNES DA SILVA	ACS	R\$ 845,07	172	R\$ 145,35
306	CF RINALDO DE LAMARE	6506232	2117	MAIRA DE BRITO	ACS	R\$ 845,07	172	R\$ 145,35
307	CF RINALDO DE LAMARE	6506232	2117	RITA DE CASSIA VIEIRA SMITH	ACS	R\$ 845,07	172	R\$ 145,35

PARTE VARIÁVEL 3 - VALORES ESF

Período (TRIMESTRE) de análise (mm/aaaa a mm/aaaa)		05/2013 a 07/2013		TOTAL DE MESES				
AP:2.1				3				
Nº	Nome da Unidade	CNES	Numero da equipe (ex. 2112)	NOME DO PROFISSIONAL	CATEGORIA	SALARIO BASE	TOTAL DE UCs	Total do Valor (R\$)
308	CF RINALDO DE LAMARE	6506232	2119	CLAUDIA MARIA COSTA CASTELLO	MEDICO	R\$ 10.886,84	68	R\$ 740,31
309	CF RINALDO DE LAMARE	6506232	2119	Neuza Denise Paim Bitencourt	ENFERMEIRO	R\$ 4.634,94	68	R\$ 315,18
310	CF RINALDO DE LAMARE	6506232	2119	CAMILA PERES GALLEG0	TECN ENFERMAGEM	R\$ 1.283,52	68	R\$ 87,28
311	CF RINALDO DE LAMARE	6506232	2119	GIRLENE DOS SANTOS PANDINE	ACS	R\$ 845,07	68	R\$ 57,46
312	CF RINALDO DE LAMARE	6506232	2119	Ana Acássia de Souza Nascimento	ACS	R\$ 845,07	68	R\$ 57,46
313	CF RINALDO DE LAMARE	6506232	2119	LAIZA MONTEIRO DOS SANTOS	ACS	R\$ 845,07	68	R\$ 57,46
314	CF RINALDO DE LAMARE	6506232	2119	MARTA REGINA SILVA BATISTA	ACS	R\$ 845,07	68	R\$ 57,46
315	CF RINALDO DE LAMARE	6506232	2119	PATRICIA MALTA DE CAMPOS SA BRITO	ACS	R\$ 845,07	68	R\$ 57,46
316	CF RINALDO DE LAMARE	6506232	2119	VANIA DE SOUSA VIEIRA BARBOSA	ACS	R\$ 845,07	68	R\$ 57,46
317	CMS MANOEL JOSE FERREIRA	2708434	2142	LIGIA LORANDI FERREIRA CARNEIRO	MEDICO 20H	R\$ 5.443,42	193	R\$ 1.050,58
318	CMS MANOEL JOSE FERREIRA	2708434	2142	MARIA CONCEIÇÃO HARB	ENFERMEIRO	R\$ 4.634,94	193	R\$ 894,54
319	CMS MANOEL JOSE FERREIRA	2708434	2142	ROBERTSON LEANDRO SILVA	TECN ENFERMAGEM	R\$ 1.283,52	193	R\$ 247,72
320	CMS MANOEL JOSE FERREIRA	2708434	2142	BRUNA DE AZEVEDO SILVA	ACS	R\$ 845,07	193	R\$ 163,10
321	CMS MANOEL JOSE FERREIRA	2708434	2142	CINTIA LIMA PEREIRA	ACS	R\$ 845,07	193	R\$ 163,10
322	CMS MANOEL JOSE FERREIRA	2708434	2142	CLAUDIA FRANCISCA FEITOSA DE SOUZA	ACS	R\$ 845,07	193	R\$ 163,10
323	CMS MANOEL JOSE FERREIRA	2708434	2142	KILIANE NASCIMENTO NOBRE	ACS	R\$ 845,07	193	R\$ 163,10
324	CMS MANOEL JOSE FERREIRA	2708434	2142	LILLIAN ELIZA BARBOSA DA SILVA	ACS	R\$ 845,07	193	R\$ 163,10
325	CMS MANOEL JOSE FERREIRA	2708434	2142	LILLIAN OLIVEIRA DA SILVA	ACS	R\$ 845,07	193	R\$ 163,10
326	CMS MANOEL JOSE FERREIRA	2708434	2143	ERICK PINHO GLITZ TORRES	MEDICO	R\$ 10.886,84	207	R\$ 2.253,58
327	CMS MANOEL JOSE FERREIRA	2708434	2143	TAYS PISCITELLE FANCHIN	ENFERMEIRO	R\$ 4.634,94	207	R\$ 959,43
328	CMS MANOEL JOSE FERREIRA	2708434	2143	ROSANE RODRIGUES DA SILVA	TECN ENFERMAGEM	R\$ 1.283,52	207	R\$ 265,69
329	CMS MANOEL JOSE FERREIRA	2708434	2143	ADRIANA DE SOUZA MESQUITA SILVA	ACS	R\$ 845,07	207	R\$ 174,93
330	CMS MANOEL JOSE FERREIRA	2708434	2143	ELISANGELA DE ALBUQUERQUE RIBEIRO	ACS	R\$ 845,07	207	R\$ 174,93
331	CMS MANOEL JOSE FERREIRA	2708434	2143	LORENA BRAGA DE CASTRO	ACS	R\$ 845,07	207	R\$ 174,93
332	CMS MANOEL JOSE FERREIRA	2708434	2143	LUCIANA NOGUEIRA DE LIMA	ACS	R\$ 845,07	207	R\$ 174,93
333	CMS MANOEL JOSE FERREIRA	2708434	2143	MARIA DO CARMO BARROSO DOS SANTOS	ACS	R\$ 845,07	207	R\$ 174,93
334	CMS MANOEL JOSE FERREIRA	2708434	2143	MONICA RODRIGUES DOS PASSOS	ACS	R\$ 845,07	207	R\$ 174,93
335	CMS MANOEL JOSE FERREIRA	2708434	2150	MARIANA GOMES FERNANDES	MEDICO	R\$ 10.886,84	172	R\$ 1.872,54
336	CMS MANOEL JOSE FERREIRA	2708434	2150	MARIANA PAULINO ALVES	ENFERMEIRO	R\$ 4.634,94	172	R\$ 797,21

PARTE VARIÁVEL 3 - VALORES ESF

Período (TRIMESTRE) de análise (mm/aaaa a mm/aaaa)		05/2013 a 07/2013		TOTAL DE MESES				
AP:2.1				3				
Nº	Nome da Unidade	CNES	Numero da equipe (ex. 2112)	NOME DO PROFISSIONAL	CATEGORIA	SALARIO BASE	TOTAL DE UCs	Total do Valor (R\$)
337	CMS MANOEL JOSE FERREIRA	2708434	2150	SEM PROFISSIONAL	TECN ENFERMAGEM	R\$ 1.283,52		R\$ 0,00
338	CMS MANOEL JOSE FERREIRA	2708434	2150	CARLOS ANDRE DE PAIVA FARIAS	ACS	R\$ 845,07	172	R\$ 145,35
339	CMS MANOEL JOSE FERREIRA	2708434	2150	CARLOS HENRIQUE SANTOS BAZILIO	ACS	R\$ 845,07	172	R\$ 145,35
340	CMS MANOEL JOSE FERREIRA	2708434	2150	CLAUDIA REGINA FERREIRA	ACS	R\$ 845,07	172	R\$ 145,35
341	CMS MANOEL JOSE FERREIRA	2708434	2150	ROGER SOARES DE ARAUJO	ACS	R\$ 845,07	172	R\$ 145,35
342	CMS MANOEL JOSE FERREIRA	2708434	2150	RUBENS AUGUSTO DO NASCIMENTO	ACS	R\$ 845,07	172	R\$ 145,35
343	CMS MANOEL JOSE FERREIRA	2708434	2150	SHEILA MARIA DA SILVA	ACS	R\$ 845,07	172	R\$ 145,35
344	CMS MANOEL JOSE FERREIRA	2708434	2148	ROBERTA FURTADO STIVANIN RACHID	MEDICO 20H	R\$ 5.443,42	220	R\$ 1.197,55
345	CMS MANOEL JOSE FERREIRA	2708434	2148	ANA CRISTINA DOS SANTOS RANGEL	ENFERMEIRO	R\$ 4.634,94	220	R\$ 1.019,69
346	CMS MANOEL JOSE FERREIRA	2708434	2148	RITA DE CASSIA MENESES SANTOS	TECN ENFERMAGEM	R\$ 1.283,52	220	R\$ 282,37
347	CMS MANOEL JOSE FERREIRA	2708434	2148	ALAN CARLOS MACHADO	ACS	R\$ 845,07	220	R\$ 185,92
348	CMS MANOEL JOSE FERREIRA	2708434	2148	BRUNO GOMES DA SILVA	ACS	R\$ 845,07	220	R\$ 185,92
349	CMS MANOEL JOSE FERREIRA	2708434	2148	JULIANA DOS SANTOS MACHADO	ACS	R\$ 845,07	220	R\$ 185,92
350	CMS MANOEL JOSE FERREIRA	2708434	2148	VANESSA ARAUJO DIOGO	ACS	R\$ 845,07	220	R\$ 185,92
351	CMS MANOEL JOSE FERREIRA	2708434	2148	VANESSA MONTEIRO DA SILVA	ACS	R\$ 845,07	220	R\$ 185,92
352	CMS MANOEL JOSE FERREIRA	2708434	2149	ROBERTA FURTADO STIVANIN RACHID	MEDICO 20H	R\$ 5.443,42	220	R\$ 1.197,55
353	CMS MANOEL JOSE FERREIRA	2708434	2149	SEM PROFISSIONAL	ENFERMEIRO	R\$ 4.634,94		R\$ 0,00
354	CMS MANOEL JOSE FERREIRA	2708434	2149	ESTHER LEONOR COSTA	TECN ENFERMAGEM	R\$ 1.283,52	220	R\$ 282,37
355	CMS MANOEL JOSE FERREIRA	2708434	2149	ANA PAULA DE LIMA	ACS	R\$ 845,07	220	R\$ 185,92
356	CMS MANOEL JOSE FERREIRA	2708434	2149	DAVILA MARIA PEREIRA DE OLIVEIRA	ACS	R\$ 845,07	220	R\$ 185,92
357	CMS MANOEL JOSE FERREIRA	2708434	2149	JACQUELINE SANTOS DA SILVA	ACS	R\$ 845,07	220	R\$ 185,92
358	CMS MANOEL JOSE FERREIRA	2708434	2149	EMILIA PEREIRA DA SILVA FREIRE	ACS	R\$ 845,07	220	R\$ 185,92
359	CMS MANOEL JOSE FERREIRA	2708434	2149	MANOEL ALVES DE SOUZA	ACS	R\$ 845,07	220	R\$ 185,92
360	CMS MANOEL JOSE FERREIRA	2708434	2149	DAYANNA FARIAS DA SILVA	ACS	R\$ 845,07	220	R\$ 185,92
361	CF MARIA DO SOCORRO	6503772	2126	MARCOS PAULO VELOSO CORREIA	MEDICO 20H	R\$ 5.443,42	116	R\$ 631,44
362	CF MARIA DO SOCORRO	6503772	2126	VIVIANE CRISTINA DA SILVA FERREIRA	ENFERMEIRO	R\$ 4.634,94	116	R\$ 537,65
363	CF MARIA DO SOCORRO	6503772	2126	ROSA MARIA DE CASTRO VILLAS BOAS	TECN ENFERMAGEM	R\$ 1.283,52	116	R\$ 148,89
364	CF MARIA DO SOCORRO	6503772	2126	CARLOS AURELIO DA SILVA	ACS	R\$ 845,07	116	R\$ 98,03
365	CF MARIA DO SOCORRO	6503772	2126	EDEN JOSE DOS SANTOS	ACS	R\$ 845,07	116	R\$ 98,03

PARTE VARIÁVEL 3 - VALORES ESF

Período (TRIMESTRE) de análise (mm/aaaa a mm/aaaa)		05/2013 a 07/2013		TOTAL DE MESES				
AP:2.1				3				
Nº	Nome da Unidade	CNES	Numero da equipe (ex. 2112)	NOME DO PROFISSIONAL	CATEGORIA	SALARIO BASE	TOTAL DE UCs	Total do Valor (R\$)
366	CF MARIA DO SOCORRO	6503772	2126	ENILZETE FERREIRA DE BRITO	ACS	R\$ 845,07	116	R\$ 98,03
367	CF MARIA DO SOCORRO	6503772	2126	JULIANA OLIVEIRA PAIVA	ACS	R\$ 845,07	116	R\$ 98,03
368	CF MARIA DO SOCORRO	6503772	2126	ROBERTA PEREIRA MOREIRA	ACS	R\$ 845,07	116	R\$ 98,03
369	CF MARIA DO SOCORRO	6503772	2126	WAGNER DE OLIVEIRA RIBEIRO	ACS	R\$ 845,07	116	R\$ 98,03
370	CF MARIA DO SOCORRO	6503772	2132	Marcos Adams Goldraich	MEDICO 20H	R\$ 5.443,42	136	R\$ 740,31
371	CF MARIA DO SOCORRO	6503772	2132	JULIANA NASCIMENTO NOGUEIRA	ENFERMEIRO	R\$ 4.634,94	136	R\$ 630,35
372	CF MARIA DO SOCORRO	6503772	2132	ALESSANDRA TATIANA NASCIMENTO DE	TECN ENFERMAGEM	R\$ 1.283,52	136	R\$ 174,56
373	CF MARIA DO SOCORRO	6503772	2132	ALESSANDRA BELUCIO DE FLORES DE	ACS	R\$ 845,07	136	R\$ 114,93
374	CF MARIA DO SOCORRO	6503772	2132	ANA PAULA MENDES BARBOSA	ACS	R\$ 845,07	136	R\$ 114,93
375	CF MARIA DO SOCORRO	6503772	2132	Elaine Gomes Eloi	ACS	R\$ 845,07	136	R\$ 114,93
376	CF MARIA DO SOCORRO	6503772	2132	ELIEVISON LIMEIRA DAS FLORES	ACS	R\$ 845,07	136	R\$ 114,93
377	CF MARIA DO SOCORRO	6503772	2132	MARCELO DE JESUS OLIVEIRA	ACS	R\$ 845,07	136	R\$ 114,93
378	CF MARIA DO SOCORRO	6503772	2132	Katia Cristina Silveira de Souza	ACS	R\$ 845,07	136	R\$ 114,93
379	CF MARIA DO SOCORRO	6503772	2130	CASSIANO MENDES FRANCO	MEDICO	R\$ 10.886,84	141	R\$ 1.535,04
380	CF MARIA DO SOCORRO	6503772	2130	MIRIAM MAROTTA CORTES	ENFERMEIRO	R\$ 4.634,94	141	R\$ 653,53
381	CF MARIA DO SOCORRO	6503772	2130	ANDREA FORTUNATA FERREIRA	TECN ENFERMAGEM	R\$ 1.283,52	141	R\$ 180,98
382	CF MARIA DO SOCORRO	6503772	2130	ANA LUCIA DAMASCENO DA SILVA	ACS	R\$ 845,07	141	R\$ 119,15
383	CF MARIA DO SOCORRO	6503772	2130	ANA MARIA COSTA DOMINGUES	ACS	R\$ 845,07	141	R\$ 119,15
384	CF MARIA DO SOCORRO	6503772	2130	PAULA FRASSINETE ALVES DA SILVEIRA	ACS	R\$ 845,07	141	R\$ 119,15
385	CF MARIA DO SOCORRO	6503772	2130	PRISCILA BARBOSA AMARO	ACS	R\$ 845,07	141	R\$ 119,15
386	CF MARIA DO SOCORRO	6503772	2130	RAIKA HEVELY SOARES DE CARVALHO	ACS	R\$ 845,07	141	R\$ 119,15
387	CF MARIA DO SOCORRO	6503772	2130	RAQUEL GONCALVES MARTINS	ACS	R\$ 845,07	141	R\$ 119,15
388	CF MARIA DO SOCORRO	6503772	2133	GUILHERME WAGNER	MEDICO 20H	R\$ 5.443,42	122	R\$ 664,10
389	CF MARIA DO SOCORRO	6503772	2133	PRISCILA ARAUJO RAMOS	ENFERMEIRO	R\$ 4.634,94	122	R\$ 565,46
390	CF MARIA DO SOCORRO	6503772	2133	EVA MENDES DA SILVA	TECN ENFERMAGEM	R\$ 1.283,52	122	R\$ 156,59
391	CF MARIA DO SOCORRO	6503772	2133	ANA MARIA DE ARAUJO MATIAS CAMPOS	ACS	R\$ 845,07	122	R\$ 103,10
392	CF MARIA DO SOCORRO	6503772	2133	ANTONIA GOMES DO NASCIMENTO	ACS	R\$ 845,07	122	R\$ 103,10
393	CF MARIA DO SOCORRO	6503772	2133	BRUNO DUTRA DA SILVA	ACS	R\$ 845,07	122	R\$ 103,10
394	CF MARIA DO SOCORRO	6503772	2133	GLORIA REGINA PIRES	ACS	R\$ 845,07	122	R\$ 103,10

PARTE VARIÁVEL 3 - VALORES ESF

Período (TRIMESTRE) de análise (mm/aaaa a mm/aaaa)		05/2013 a 07/2013		TOTAL DE MESES				
AP:2.1				3				
Nº	Nome da Unidade	CNES	Numero da equipe (ex. 2112)	NOME DO PROFISSIONAL	CATEGORIA	SALARIO BASE	TOTAL DE UCs	Total do Valor (R\$)
395	CF MARIA DO SOCORRO	6503772	2133	LUIZ CARLOS DE OLIVEIRA	ACS	R\$ 845,07	122	R\$ 103,10
396	CF MARIA DO SOCORRO	6503772	2133	MAGNO ALVES DE PAIVA	ACS	R\$ 845,07	122	R\$ 103,10
397	CF MARIA DO SOCORRO	6503772	2123	MARCOS ADAMS GOLDRAICH	MEDICO 20H	R\$ 5.443,42	95	R\$ 517,12
398	CF MARIA DO SOCORRO	6503772	2123	JESSYCA FELIX DA SILVA	ENFERMEIRO	R\$ 4.634,94	95	R\$ 440,32
399	CF MARIA DO SOCORRO	6503772	2123	LUCILENE DA SILVA FREITAS	TECN ENFERMAGEM	R\$ 1.283,52	95	R\$ 121,93
400	CF MARIA DO SOCORRO	6503772	2123	GABRIEL DA SILVA RODRIGUES DE SOUSA	ACS	R\$ 845,07	95	R\$ 80,28
401	CF MARIA DO SOCORRO	6503772	2123	MARCELA SOUZA DOS SANTOS	ACS	R\$ 845,07	95	R\$ 80,28
402	CF MARIA DO SOCORRO	6503772	2123	MARGARIDA RIBEIRO DE MENEZES	ACS	R\$ 845,07	95	R\$ 80,28
403	CF MARIA DO SOCORRO	6503772	2123	MARIA ODETE FERNANDES	ACS	R\$ 845,07	95	R\$ 80,28
404	CF MARIA DO SOCORRO	6503772	2123	RONIE CLAUDINO DA SILVA	ACS	R\$ 845,07	95	R\$ 80,28
405	CF MARIA DO SOCORRO	6503772	2123	VIVIAN PEREIRA DA SILVA	ACS	R\$ 845,07	95	R\$ 80,28
406	CF MARIA DO SOCORRO	6503772	2125	Ivi Tavares Abrahão Castillero	MEDICO	R\$ 10.886,84	114	R\$ 1.241,10
407	CF MARIA DO SOCORRO	6503772	2125	ANDREA PIMENTEL BRANCO	ENFERMEIRO	R\$ 4.634,94	114	R\$ 528,38
408	CF MARIA DO SOCORRO	6503772	2125	Leandro dos Santos Lourenço	TECN ENFERMAGEM	R\$ 1.283,52	114	R\$ 146,32
409	CF MARIA DO SOCORRO	6503772	2125	DIEGO BARBOZA DA SILVA	ACS	R\$ 845,07	114	R\$ 96,34
410	CF MARIA DO SOCORRO	6503772	2125	GABRIELLA CARDOSO MOREIRA SERRA	ACS	R\$ 845,07	114	R\$ 96,34
411	CF MARIA DO SOCORRO	6503772	2125	Bruno de Oliveira Cordeiros	ACS	R\$ 845,07	114	R\$ 96,34
412	CF MARIA DO SOCORRO	6503772	2125	LETICIA DE JESUS SALES	ACS	R\$ 845,07	114	R\$ 96,34
413	CF MARIA DO SOCORRO	6503772	2125	MARIA REGINA PEREIRA VIANNA	ACS	R\$ 845,07	114	R\$ 96,34
414	CF MARIA DO SOCORRO	6503772	2125	SIMONE BERNARDO DA SILVA	ACS	R\$ 845,07	114	R\$ 96,34
415	CF MARIA DO SOCORRO	6503772	2128	Rodrigo Macedo Pacheco	MEDICO 20H	R\$ 5.443,42	116	R\$ 631,44
416	CF MARIA DO SOCORRO	6503772	2128	KASSIA REIS PEREIRA	ENFERMEIRO	R\$ 4.634,94	116	R\$ 537,65
417	CF MARIA DO SOCORRO	6503772	2128	MARIA CLAUDIA LIMA DOS SANTOS	TECN ENFERMAGEM	R\$ 1.283,52	116	R\$ 148,89
418	CF MARIA DO SOCORRO	6503772	2128	DARLES MANOEL DO NASCIMENTO BRITO	ACS	R\$ 845,07	116	R\$ 98,03
419	CF MARIA DO SOCORRO	6503772	2128	Ginea Silva Pereira	ACS	R\$ 845,07	116	R\$ 98,03
420	CF MARIA DO SOCORRO	6503772	2128	JOAO PAULO CAVALCANTE VIEIRA	ACS	R\$ 845,07	116	R\$ 98,03
421	CF MARIA DO SOCORRO	6503772	2128	MONICA PAULO FERREIRA	ACS	R\$ 845,07	116	R\$ 98,03
422	CF MARIA DO SOCORRO	6503772	2128	RAFAEL GUIMARAES DOS SANTOS	ACS	R\$ 845,07	116	R\$ 98,03
423	CF MARIA DO SOCORRO	6503772	2128	ROSE GRACA DOS SANTOS	ACS	R\$ 845,07	116	R\$ 98,03

PARTE VARIÁVEL 3 - VALORES ESF

Período (TRIMESTRE) de análise (mm/aaaa a mm/aaaa)		05/2013 a 07/2013		TOTAL DE MESES				
AP:2.1				3				
Nº	Nome da Unidade	CNES	Numero da equipe (ex. 2112)	NOME DO PROFISSIONAL	CATEGORIA	SALARIO BASE	TOTAL DE UCs	Total do Valor (R\$)
424	CF MARIA DO SOCORRO	6503772	2111	Marcos Paulo Veloso Correia	MEDICO 20H	R\$ 5.443,42	124	R\$ 674,98
425	CF MARIA DO SOCORRO	6503772	2111	EMILIA DA COSTA MOREIRA	ENFERMEIRO	R\$ 4.634,94	124	R\$ 574,73
426	CF MARIA DO SOCORRO	6503772	2111	Marília Verly de Freitas	TECN ENFERMAGEM	R\$ 1.283,52	124	R\$ 159,16
427	CF MARIA DO SOCORRO	6503772	2111	ANDERSON GOMES DE OLIVEIRA	ACS	R\$ 845,07	124	R\$ 104,79
428	CF MARIA DO SOCORRO	6503772	2111	FRANCISCO CESAR CARNEIRO CAETANO	ACS	R\$ 845,07	124	R\$ 104,79
429	CF MARIA DO SOCORRO	6503772	2111	FRANCISCO GILDANIO DE MESQUITA	ACS	R\$ 845,07	124	R\$ 104,79
430	CF MARIA DO SOCORRO	6503772	2111	JESSICA REGINA FERNANDES LISBOA DA	ACS	R\$ 845,07	124	R\$ 104,79
431	CF MARIA DO SOCORRO	6503772	2111	MARCELO TRAJANO DE SOUZA	ACS	R\$ 845,07	124	R\$ 104,79
432	CF MARIA DO SOCORRO	6503772	2111	VANESSA DA SILVA FERREIRA	ACS	R\$ 845,07	124	R\$ 104,79
433	CF MARIA DO SOCORRO	6503772	2124	Gulherme Wagner	MEDICO 20H	R\$ 5.443,42	100	R\$ 544,34
434	CF MARIA DO SOCORRO	6503772	2124	GABRIELA TEIXEIRA MOTA	ENFERMEIRO	R\$ 4.634,94	100	R\$ 463,49
435	CF MARIA DO SOCORRO	6503772	2124	Simone Leal de Carvalho	TECN ENFERMAGEM	R\$ 1.283,52	100	R\$ 128,35
436	CF MARIA DO SOCORRO	6503772	2124	ANA CAROLINA SOUZA PEREIRA	ACS	R\$ 845,07	100	R\$ 84,51
437	CF MARIA DO SOCORRO	6503772	2124	CARLOS LEANDRO BARBOSA ROQUE	ACS	R\$ 845,07	100	R\$ 84,51
438	CF MARIA DO SOCORRO	6503772	2124	CATARINA GONCALVES DE OLIVEIRA	ACS	R\$ 845,07	100	R\$ 84,51
439	CF MARIA DO SOCORRO	6503772	2124	MARCELO PEREIRA DE AMORIM	ACS	R\$ 845,07	100	R\$ 84,51
440	CF MARIA DO SOCORRO	6503772	2124	PAULO VITORIANO DE CARVALHO FILHO	ACS	R\$ 845,07	100	R\$ 84,51
441	CF MARIA DO SOCORRO	6503772	2124	VANIA LUCIA FREITAS GIL	ACS	R\$ 845,07	100	R\$ 84,51
442	CF MARIA DO SOCORRO	6503772	2110	SILVIA DA COSTA PINTO QUEIROZ PEREIRA	MEDICO	R\$ 10.886,84	162	R\$ 1.763,67
443	CF MARIA DO SOCORRO	6503772	2110	FABIO DIAS FIGUEIRA	ENFERMEIRO	R\$ 4.634,94	162	R\$ 750,86
444	CF MARIA DO SOCORRO	6503772	2110	ALAIDE EDUARDA LEONCIO	TECN ENFERMAGEM	R\$ 1.283,52	162	R\$ 207,93
445	CF MARIA DO SOCORRO	6503772	2110	AMELIA SIMAO DA SILVEIRA	ACS	R\$ 845,07	162	R\$ 136,90
446	CF MARIA DO SOCORRO	6503772	2110	MARIA DE FATIMA DA COSTA FREITAS	ACS	R\$ 845,07	162	R\$ 136,90
447	CF MARIA DO SOCORRO	6503772	2110	JESSICA DA SILVA OLIVEIRA	ACS	R\$ 845,07	162	R\$ 136,90
448	CF MARIA DO SOCORRO	6503772	2110	ROSILENE DOMINGOS DE OLIVEIRA	ACS	R\$ 845,07	162	R\$ 136,90
449	CF MARIA DO SOCORRO	6503772	2110	SOLANGE MITIMOTO DE MOURA	ACS	R\$ 845,07	162	R\$ 136,90
450	CF MARIA DO SOCORRO	6503772	2110	SONIA MARIA BENEVIDES	ACS	R\$ 845,07	162	R\$ 136,90
451	CF MARIA DO SOCORRO	6503772	2127	Rodrigo Macedo Pacheco	MEDICO 20H	R\$ 5.443,42	110	R\$ 598,78
452	CF MARIA DO SOCORRO	6503772	2127	SARA MANCANO DA SILVA CARDOSO	ENFERMEIRO	R\$ 4.634,94	110	R\$ 509,84

PARTE VARIÁVEL 3 - VALORES ESF

Período (TRIMESTRE) de análise (mm/aaaa a mm/aaaa)		05/2013 a 07/2013		TOTAL DE MESES				
AP:2.1				3				
Nº	Nome da Unidade	CNES	Numero da equipe (ex. 2112)	NOME DO PROFISSIONAL	CATEGORIA	SALARIO BASE	TOTAL DE UCs	Total do Valor (R\$)
453	CF MARIA DO SOCORRO	6503772	2127	TAIS DE SOUZA OLIVEIRA	TECN ENFERMAGEM	R\$ 1.283,52	110	R\$ 141,19
454	CF MARIA DO SOCORRO	6503772	2127	ALEXANDRE RODRIGUES DE MIRANDA	ACS	R\$ 845,07	110	R\$ 92,96
455	CF MARIA DO SOCORRO	6503772	2127	DIVA DE CARVALHO FERREIRA	ACS	R\$ 845,07	110	R\$ 92,96
456	CF MARIA DO SOCORRO	6503772	2127	GABRIELA DE CARVALHO FERREIRA	ACS	R\$ 845,07	110	R\$ 92,96
457	CF MARIA DO SOCORRO	6503772	2127	GILLIARD ALVES BARRETO	ACS	R\$ 845,07	110	R\$ 92,96
458	CF MARIA DO SOCORRO	6503772	2127	LUCIENE DE PAULA SOARES	ACS	R\$ 845,07	110	R\$ 92,96
459	CF MARIA DO SOCORRO	6503772	2127	Ana Carina Gonçalves dos Santos	ACS	R\$ 845,07	110	R\$ 92,96
				470				R\$ 122.938,74

TOTAL A PAGAR PARA 3 MESES R\$ 122.938,74

PARTE VARIÁVEL 3 - VALORES - SAÚDE BUCAL

Período (TRIMESTRE) de análise (mm/aaaa a mm/aaaa)		05/2013 a 07/2013			TOTAL DE MESES										
AP:2.1					3										
Nº	Nome da Unidade	CNES	NOME DO PROFISSIONAL	CATEGORIA	SALARIO BASE MENSAL	Numero da equipe A	Total UCs EQUIPE A	Numero da equipe B	Total UCs EQUIPE B	Numero da equipe C	Total UCs EQUIPE C	Numero da equipe D	Total UCs EQUIPE D	Total UCs para ESB	TOTAL PARA PAGAR para 3 meses
1	SMSDC CF CANTAGALO PAVAO	6496989	MEYRE ROSE ROSSI MARINHO	ASB	R\$ 945,04	2113	120	2114	102					111	R\$ 104,90
2	SMSDC CF CANTAGALO PAVAO	6496989	ALINE PIRES E ALBUQUERQUE LOPES	DENTISTA	R\$ 4.634,94	2112	106							106	R\$ 491,30
3	SMSDC CF CANTAGALO PAVAO	6496989	FABIANA GOMES DE OLIVEIRA	ASB	R\$ 945,04	2112	106	2113	120	2114	102			109	R\$ 103,32
4	SMSDC CF CANTAGALO PAVAO	6496989	FABIOLA KARAM BRANDAO	DENTISTA	R\$ 4.634,94	2113	120	2114	102					111	R\$ 514,48
5	SMSDC CF CANTAGALO PAVAO	6496989	FLAVIA RANGEL DE SOUZA	ASB	R\$ 945,04	2112	106							106	R\$ 100,17
6	SMSDC CF RINALDO DE LAMARE	6506232	LUIZA CHIACCHETTO FRAGA	DENTISTA	R\$ 4.634,94	2115	167	2122	89					128	R\$ 593,27
7	SMSDC CF RINALDO DE LAMARE	6506232	ANA BEATRIZ LINO	ASB	R\$ 945,04	2116	126	2121	48	2117	172			115	R\$ 108,99
8	SMSDC CF RINALDO DE LAMARE	6506232	NICHIELLY SALES MORALES	DENTISTA	R\$ 4.634,94	2116	126	2121	48	2117	172			115	R\$ 534,56
9	SMSDC CF RINALDO DE LAMARE	6506232	PAULA FEITOSA DE ABREU	ASB	R\$ 945,04	2118	165	2119	68	2120	174			136	R\$ 128,21
10	SMSDC CF RINALDO DE LAMARE	6506232	LUCAS VIEIRA BISCAIA	DENTISTA	R\$ 4.634,94	2118	165	2119	68	2120	174			136	R\$ 628,81
11	SMSDC CF RINALDO DE LAMARE	6506232	ANGELICA FAUSTO ASSIS DO NASCIMENTO	TSB	R\$ 1.283,52	2118	165	2119	68	2120	174			136	R\$ 174,13
12	SMSDC CF SANTA MARTA	6272053	REGINA MARCIA DE BRITO AMARAL	ASB	R\$ 945,04	2107	148	2109	172					160	R\$ 151,21
13	SMSDC CF SANTA MARTA	6272053	BRUNO CARDOSO DO NASCIMENTO	DENTISTA	R\$ 4.634,94	2107	148	2109	172					160	R\$ 741,59
14	SMSDC CF SANTA MARTA	6272053	ROSA INES RESENDE	TSB	R\$ 1.283,52	2107	148	2108	96	2109	172			139	R\$ 177,98
15	SMSDC CF SANTA MARTA	6272053	VANESSA ALVES PEREIRA	ASB	R\$ 945,04	2108	96	2109	172					134	R\$ 126,64
16	SMSDC CF SANTA MARTA	6272053	FLAVIA VARGAS SOARES	DENTISTA	R\$ 4.634,94	2108	96	2109	172					134	R\$ 621,08
17	SMSDC CMS DR ALBERT SABIN	2270072	ANA MARIA DE ARAUJO	ASB	R\$ 945,04	2140	64	2138	172	2141	102			113	R\$ 106,47
18	SMSDC CMS DR ALBERT SABIN	2270072	GLIC MAIOLI DA SILVA	DENTISTA	R\$ 4.634,94	2140	64	2138	172	2141	102			113	R\$ 522,20
19	SMSDC CMS DR ALBERT SABIN	2270072	VANIA GOMES RODRIGUES	ASB	R\$ 945,04	2141	102	2137	108	2139	106			105	R\$ 99,54
20	SMSDC CMS DR ALBERT SABIN	2270072	ANNA DARDENGO GLORIA PASCHOL	DENTISTA	R\$ 4.634,94	2141	102	2137	108	2139	106			105	R\$ 488,21
21	SMSDC CMS DR ALBERT SABIN	2270072	LENIR RODRIGUES DE ARAUJO	TSB	R\$ 1.283,52	TODAS	103	TODAS	103	TODAS	103			103	R\$ 132,20
22	SMSDC CMS JOAO BARROS BARRETO	2280795	PRISCILA LEONOR COSTA	ASB	R\$ 945,04	2145	92							92	R\$ 86,94
23	SMSDC CMS JOAO BARROS BARRETO	2280795	MARIANA SALAZAR	DENTISTA	R\$ 4.634,94	2145	95							95	R\$ 440,32
24	SMSDC CMS PINDARO DE C. RODRIGUES	2288370	CARINA DE JESUS CARRILHO	ASB	R\$ 945,04	2146	146							146	R\$ 137,98
25	SMSDC CMS PINDARO DE C. RODRIGUES	2288370	FELIPE ALBUQUERQUE SANTOS	DENTISTA	R\$ 4.634,94	2146	146							146	R\$ 676,70
26	SMSDC CMS RODOLPHO PERISSE / VIDIGAL	2280205	RAQUEL DA SILVA DE SOUZA	ASB	R\$ 905,82	2105	38	2106	36					37	R\$ 33,52
27	SMSDC CMS RODOLPHO PERISSE / VIDIGAL	2280205	ANA TAVARES HARBES	DENTISTA	R\$ 4.442,58	2104	87	2106	36					62	R\$ 273,22
28	SMSDC CMS RODOLPHO PERISSE / VIDIGAL	2280205	LINEIDE SOUSA SILVA	ASB	R\$ 905,82	2104	87	2106	36					62	R\$ 55,71
29	SMSDC CMS RODOLPHO PERISSE / VIDIGAL	2280205	MARIO VIEIRA	DENTISTA	R\$ 4.442,58	2105	38	2106	36					37	R\$ 164,38
30	CF MARIA DO SOCORRO	6503772	VIVIAN DE PAULA SILVA MAZZA	DENTISTA	R\$ 4.634,94	2125	114	2126	116	2133	122			117	R\$ 543,83
31	CF MARIA DO SOCORRO	6503772	SCHEILLA MARIA DA SILVA FERREIRA	ASB	R\$ 945,04	2125	114	2126	116	2133	122			117	R\$ 110,88
32	CF MARIA DO SOCORRO	6503772	ALICE FERREIRA URANO DE CARVALHO	DENTISTA	R\$ 4.634,94	2111	124	2123	95	2132	136			118	R\$ 548,47
33	CF MARIA DO SOCORRO	6503772	ALESSANDRA BARRETO CALAZANS	ASB	R\$ 945,04	2111	124	2123	95	2132	136			118	R\$ 111,83
34	CF MARIA DO SOCORRO	6503772	MARCIA CARVALHO MAGDALENA	DENTISTA	R\$ 4.634,94	2110	162	2124	100	2130	141			134	R\$ 622,63
35	CF MARIA DO SOCORRO	6503772	RENATA RODRIGUES ALONSO	ASB	R\$ 945,04	2110	162	2124	100	2130	141			134	R\$ 126,95
36	CF MARIA DO SOCORRO	6503772	SAUL BERNARDO DOS SANTOS JUNIOR	DENTISTA	R\$ 4.634,94	2127	110	2128	116					113	R\$ 523,75
37	CF MARIA DO SOCORRO	6503772	LUCIENE MACIEL DOS SANTOS	ASB	R\$ 945,04	2127	110	2128	116					113	R\$ 106,79
38	CF MARIA DO SOCORRO	6503772	SUELLEN CLAUDIA ALVES	TSB	R\$ 1.283,52	2127	110							110	R\$ 141,19
39															R\$ 11.354,37

TOTAL A PAGAR PARA 3 MESES PARA SAUDE BUCAL **R\$ 11.354,37**

TOTAL A PAGAR NO TRIMESTRE PARA ESF E ESB **R\$ 134.293,11**